



Estado do Ceará
Prefeitura Municipal de Barroquinha


EDITAL DE PUBLICAÇÃO

O PREFEITO MUNICIPAL DE BARROQUINHA, no uso de suas atribuições que lhe são conferidas pela Lei Orgânica Municipal, e de conformidade com a determinação contida na Lei Complementar Nº 101, de 4 de maio de 2000 (Lei de Responsabilidade Fiscal), **AUTORIZA** a publicação mediante afixação na Secretaria da Câmara e da Prefeitura Municipal, no site www.barroquinha.ce.gov.br e em demais locais de amplo acesso público, para divulgação nesta data dos seguintes relatórios e demonstrativos: **RREO – Relatório Resumido da Execução Orçamentária (art. 165 § 3º da Lei Complementar nº 101/2000) referente ao 6º bimestre de 2019 (Novembro à Dezembro de 2019).**

Paço da PREFEITURA MUNICIPAL DE BARROQUINHA, em 22 de Janeiro de 2020.



ADEMAR PINTO VERAS
PREFEITO MUNICIPAL



MARIA CLEMILDA VERAS ALVES
Controladora do Município

Transferências da União e de suas Entidades	21.943.350,00	21.943.350,00	5.311.419,49	24,21	23.460.256,74	106,91	-1.516.906,74
Transferências dos Estados e do Distrito Federal e de suas Entidades	3.949.000,00	3.949.000,00	964.845,83	24,43	5.554.913,64	140,67	-1.605.913,64
Transferências dos Municípios e de suas Entidades	0,00	0,00	0,00	0,00	0,00	0,00	0,00
Transferências de Instituições Privadas	0,00	0,00	0,00	0,00	0,00	0,00	0,00
Transferências de Outras Instituições Públicas	12.535.000,00	12.535.000,00	1.847.691,60	14,74	10.688.604,85	85,27	1.846.395,15
Transferências do Exterior	0,00	0,00	0,00	0,00	0,00	0,00	0,00
Transferências de Pessoas Físicas	0,00	0,00	0,00	0,00	0,00	0,00	0,00
Transferências Provenientes de Depósitos Não Identificados	0,00	0,00	0,00	0,00	0,00	0,00	0,00
OUTRAS RECEITAS CORRENTES	231.000,00	231.000,00	399.997,99	173,16	517.442,98	224,00	-286.442,98
Multas Administrativas, Contratuais e Judiciais	1.000,00	1.000,00	0,00	0,00	0,00	0,00	1.000,00
Indenizações, Restituições e Ressarcimentos	5.000,00	5.000,00	69.872,17	1.397,44	104.552,93	2.091,06	-99.552,93
Bens, Direitos e Valores Incorporados ao Patrimônio Público	0,00	0,00	0,00	0,00	0,00	0,00	0,00
Depaís Receitas Correntes	225.000,00	225.000,00	330.125,82	146,72	412.889,97	183,51	-187.889,97
RECEITAS DE CAPITAL	178.000,00	178.000,00	3.798,81	2,13	46.657,97	26,21	131.342,03
OPERAÇÕES DE CRÉDITO	0,00	0,00	0,00	0,00	0,00	0,00	0,00
Operações de crédito - Mercado Interno	0,00	0,00	0,00	0,00	0,00	0,00	0,00
Operações de crédito - Mercado Externo	0,00	0,00	0,00	0,00	0,00	0,00	0,00
ALIEAÇÃO DE BENS	0,00	0,00	0,00	0,00	0,00	0,00	0,00
Alienação de Bens Móveis	0,00	0,00	0,00	0,00	0,00	0,00	0,00
Alienação de Bens Imóveis	0,00	0,00	0,00	0,00	0,00	0,00	0,00
Alienação de Bens Intangíveis	0,00	0,00	0,00	0,00	0,00	0,00	0,00
AMORTIZAÇÕES DE EMPRÉSTIMOS	0,00	0,00	0,00	0,00	0,00	0,00	0,00
TRANSFERÊNCIAS DE CAPITAL	178.000,00	178.000,00	3.798,81	2,13	46.657,97	26,21	131.342,03
Transferências da União e de suas Entidades	50.000,00	50.000,00	3.798,81	7,60	46.657,97	93,52	3.342,03
Transferências dos Estados e do Distrito Federal e de suas Entidades	128.000,00	128.000,00	0,00	0,00	0,00	0,00	128.000,00
Transferências dos Municípios e de suas Entidades	0,00	0,00	0,00	0,00	0,00	0,00	0,00
Transferências de Instituições Privadas	0,00	0,00	0,00	0,00	0,00	0,00	0,00
Transferências de Outras Instituições Públicas	0,00	0,00	0,00	0,00	0,00	0,00	0,00
Transferências do Exterior	0,00	0,00	0,00	0,00	0,00	0,00	0,00
Transferências de Pessoas Físicas	0,00	0,00	0,00	0,00	0,00	0,00	0,00
Transferências Provenientes de Depósitos Não Identificados	0,00	0,00	0,00	0,00	0,00	0,00	0,00
OUTRAS RECEITAS DE CAPITAL	0,00	0,00	0,00	0,00	0,00	0,00	0,00
Integralização do Capital Social	0,00	0,00	0,00	0,00	0,00	0,00	0,00
Renuneração das Disponibilidades do Tesouro	0,00	0,00	0,00	0,00	0,00	0,00	0,00

deleu

Resgate de Títulos do Tesouro	0,00	0,00	0,00	0,00	0,00	0,00	0,00	0,00	0,00
Demais Receitas de Capital	0,00	0,00	0,00	0,00	0,00	0,00	0,00	0,00	0,00
RECEITAS (Intra-orçamentárias) (II)	0,00	0,00	0,00	0,00	0,00	0,00	0,00	0,00	0,00
SUBTOTAL DAS RECEITAS (III) = (I + II)	40.679.350,00	40.679.350,00	8.704.430,12	21,40	41.112.940,31	101,07	-433.590,31		
OPERAÇÕES DE CRÉDITO / REFINANCIAMENTO (IV)									
OPERAÇÕES DE CRÉDITO - MERCADO INTERNO									
Mobiliária									
Contratual									
OPERAÇÕES DE CRÉDITO - MERCADO EXTERNO									
Mobiliária									
Contratual									
SUBTOTAL COM REFINANCIAMENTO (V) = (III + IV)	40.679.350,00	40.679.350,00	8.704.430,12	21,40	41.112.940,31	101,07	-433.590,31		
DÉFICIT (VI)	-	-	-	-	0,00	-	-		
TOTAL (VII) = (V+VI)	40.679.350,00	40.679.350,00	8.704.430,12	21,40	41.112.940,31	101,07	-433.590,31		
SALDOS DE EXERCÍCIOS ANTERIORES (utilizados para créditos adição recursos arrecadados em exercícios anteriores - RPPS Superávit financeiro)	-	0,00	-	-	0,00	-	-		

DESPESAS ORÇAMENTÁRIAS	DOTAÇÃO INICIAL (d)	DOTAÇÃO ATUALIZADA (e)	DESPESAS EMPENHADAS		SALDO (g)=(e-f)	DESPESAS LIQUIDADAS		SALDO (i)=(e-h)	DESPESAS PAGAS ATÉ O BIMESTRE (j)	INSCRITAS EM RESTOS A PAGAR NÃO PROCESSADOS (k)
			NO BIMESTRE	ATÉ O BIMESTRE (f)		NO BIMESTRE	ATÉ O BIMESTRE (h)			
DESPESAS (exceto intr orçamentárias)(VIII)	40.679.350,00	40.679.350,00	2.044.956,19	40.477.487,16	201.862,84	7.964.044,79	39.589.340,68	1.090.009,32	37.722.974,45	888.146,48
DESPESAS CORRENTES	37.011.050,00	38.885.125,00	1.937.815,49	38.821.031,91	64.083,09	7.719.787,69	37.967.740,14	917.384,86	36.307.444,36	853.291,77
Pessoal e encargos sociais	21.688.000,00	21.885.366,00	2.105.599,58	21.886.100,45	9.265,55	4.130.358,52	21.886.100,45	9.265,55	21.042.409,95	0,00
Juros e encargos da dívida	10.000,00	0,00	0,00	0,00	0,00	0,00	0,00	0,00	0,00	0,00
Outras despesas correntes	15.313.050,00	16.989.759,00	-167.784,09	16.934.931,46	54.827,34	3.589.449,17	16.081.639,69	908.119,31	15.265.034,41	853.291,77
DESPESAS DE CAPITAL	2.668.300,00	1.794.225,00	107.140,70	1.656.455,25	137.769,75	244.257,10	1.621.600,54	172.624,46	1.415.530,09	34.854,71

delema

Investimentos	2.279.300,00	1.565.525,00	107.140,70	1.427.774,69	137.750,31	211.645,86	1.392.919,98	172.605,02	1.186.849,53	34.854,71
Inversões Financeiras	9.000,00	0,00	0,00	0,00	0,00	0,00	0,00	0,00	0,00	0,00
Amortização de dívida	380.000,00	228.700,00	0,00	228.680,56	19,44	32.611,24	228.680,56	19,44	228.680,56	0,00
Reserva de contingência	1.000.000,00	0,00	0,00	0,00	0,00	0,00	0,00	0,00	0,00	0,00
DESPESAS (intra-orçamentárias)(IX)	0,00	0,00	0,00	0,00	0,00	0,00	0,00	0,00	0,00	0,00
SUBTOTAL DAS DESPESAS(X)=(VIII+IX)	40.679.350,00	40.679.350,00	2.044.956,19	40.477.487,16	201.862,84	7.964.044,79	39.589.340,68	1.090.009,32	37.722.974,45	888.146,48
AMORTIZAÇÃO DA DÍVIDA REFINANCIAMENTO (XI)										
AMORT. DA DÍVIDA INT										
Dívida mobiliária										
Outras dívidas										
AMORT. DA DÍVIDA EXT										
Dívida mobiliária										
Outras dívidas										
SUBTOTAL COM REFINANCIAMENTO (XII)=(X+XI)	40.679.350,00	40.679.350,00	2.044.956,19	40.477.487,16	201.862,84	7.964.044,79	39.589.340,68	1.090.009,32	37.722.974,45	888.146,48
SUPERAVIT (XIII)	-	-	-	635.433,15	-	-	-	-	-	-
TOTAL (XIV)=(XII+XIII)	40.679.350,00	40.679.350,00	2.044.956,19	41.112.940,31	201.862,84	7.964.044,79	39.589.340,68	1.090.009,32	37.722.974,45	888.146,48
RESERVA DO RPPS	0,00	0,00	0,00	0,00	0,00	0,00	0,00	0,00	0,00	0,00

RECEITAS ORÇAMENTÁRIAS	PREVISÃO INICIAL	PREVISÃO ATUALIZADA (a)	RECEITAS REALIZADAS			SALDO A REALIZAR (a-c)
			NO BIMESTRE (b)	% b/a	ATÉ O BIMESTRE (c)	
RECEITAS (intra-orçamentárias) (II)	0,00	0,00	0,00	0,00	0,00	0,00
RECEITAS CORRENTES	0,00	0,00	0,00	0,00	0,00	0,00
IMPOSTOS, TAXAS E CONTRIBUIÇÕES DE MELHORIA	0,00	0,00	0,00	0,00	0,00	0,00
IMPOSTOS	0,00	0,00	0,00	0,00	0,00	0,00
Taxas	0,00	0,00	0,00	0,00	0,00	0,00

Contribuição de melhoria	0,00	0,00	0,00	0,00	0,00	0,00	0,00	0,00	0,00
CONTRIBUIÇÕES	0,00	0,00	0,00	0,00	0,00	0,00	0,00	0,00	0,00
Contribuições sociais	0,00	0,00	0,00	0,00	0,00	0,00	0,00	0,00	0,00
Contribuições econômicas	0,00	0,00	0,00	0,00	0,00	0,00	0,00	0,00	0,00
Contribuição para entidades privadas de serviços social e de formação profissional	0,00	0,00	0,00	0,00	0,00	0,00	0,00	0,00	0,00
Contribuição para o custeio do serviço de iluminação pública	0,00	0,00	0,00	0,00	0,00	0,00	0,00	0,00	0,00
RECEITA PATRIMONIAL	0,00	0,00	0,00	0,00	0,00	0,00	0,00	0,00	0,00
Exploração do patrimônio imobiliário do Estado	0,00	0,00	0,00	0,00	0,00	0,00	0,00	0,00	0,00
Valores mobiliários	0,00	0,00	0,00	0,00	0,00	0,00	0,00	0,00	0,00
Delegação de serviços públicos mediante concessão, permissão, autorização ou licença	0,00	0,00	0,00	0,00	0,00	0,00	0,00	0,00	0,00
Exploração de recursos naturais	0,00	0,00	0,00	0,00	0,00	0,00	0,00	0,00	0,00
Exploração do patrimônio intangível	0,00	0,00	0,00	0,00	0,00	0,00	0,00	0,00	0,00
Cessão de direitos	0,00	0,00	0,00	0,00	0,00	0,00	0,00	0,00	0,00
Demais receitas patrimoniais	0,00	0,00	0,00	0,00	0,00	0,00	0,00	0,00	0,00
RECEITA AGROPECUÁRIA	0,00	0,00	0,00	0,00	0,00	0,00	0,00	0,00	0,00
RECEITA INDUSTRIAL	0,00	0,00	0,00	0,00	0,00	0,00	0,00	0,00	0,00
RECEITA DE SERVIÇOS	0,00	0,00	0,00	0,00	0,00	0,00	0,00	0,00	0,00
Serviços Administrativos e Comerciais Gerais	0,00	0,00	0,00	0,00	0,00	0,00	0,00	0,00	0,00
Serviços e Atividades Referentes à Navegação e ao Transporte	0,00	0,00	0,00	0,00	0,00	0,00	0,00	0,00	0,00
Serviços e Atividades Referentes à Saúde	0,00	0,00	0,00	0,00	0,00	0,00	0,00	0,00	0,00
Serviços e Atividades Financeiras	0,00	0,00	0,00	0,00	0,00	0,00	0,00	0,00	0,00
Outros Serviços	0,00	0,00	0,00	0,00	0,00	0,00	0,00	0,00	0,00
TRANSFERÊNCIAS CORRENTES	0,00	0,00	0,00	0,00	0,00	0,00	0,00	0,00	0,00
Transferências da União e de suas Entidades	0,00	0,00	0,00	0,00	0,00	0,00	0,00	0,00	0,00
Transferências dos Estados e do Distrito Federal e de suas Entidades	0,00	0,00	0,00	0,00	0,00	0,00	0,00	0,00	0,00
Transferências dos Municípios e de suas Entidades	0,00	0,00	0,00	0,00	0,00	0,00	0,00	0,00	0,00
Transferências de Instituições Privadas	0,00	0,00	0,00	0,00	0,00	0,00	0,00	0,00	0,00
Transferências de Outras Instituições Públicas	0,00	0,00	0,00	0,00	0,00	0,00	0,00	0,00	0,00
Transferências do Exterior	0,00	0,00	0,00	0,00	0,00	0,00	0,00	0,00	0,00
Transferências de Pessoas Físicas	0,00	0,00	0,00	0,00	0,00	0,00	0,00	0,00	0,00
Transferências Provenientes de Depósitos Não Identificados	0,00	0,00	0,00	0,00	0,00	0,00	0,00	0,00	0,00
OUTRAS RECEITAS CORRENTES	0,00	0,00	0,00	0,00	0,00	0,00	0,00	0,00	0,00
Multas Administrativas, Contratuais e Judiciais	0,00	0,00	0,00	0,00	0,00	0,00	0,00	0,00	0,00

Indenizações, Restituições e Ressarcimentos	0,00	0,00	0,00	0,00	0,00	0,00	0,00	0,00	0,00	0,00	0,00
Bens, Direitos e Valores Incorporados ao Patrimônio Público	0,00	0,00	0,00	0,00	0,00	0,00	0,00	0,00	0,00	0,00	0,00
Demais Receitas Correntes	0,00	0,00	0,00	0,00	0,00	0,00	0,00	0,00	0,00	0,00	0,00
RECEITAS DE CAPITAL	0,00	0,00	0,00	0,00	0,00	0,00	0,00	0,00	0,00	0,00	0,00
OPERAÇÕES DE CRÉDITO	0,00	0,00	0,00	0,00	0,00	0,00	0,00	0,00	0,00	0,00	0,00
Operações de crédito - Mercado Interno	0,00	0,00	0,00	0,00	0,00	0,00	0,00	0,00	0,00	0,00	0,00
Operações de crédito - Mercado Externo	0,00	0,00	0,00	0,00	0,00	0,00	0,00	0,00	0,00	0,00	0,00
ALIEIÇÃO DE BENS	0,00	0,00	0,00	0,00	0,00	0,00	0,00	0,00	0,00	0,00	0,00
Alienação de Bens Móveis	0,00	0,00	0,00	0,00	0,00	0,00	0,00	0,00	0,00	0,00	0,00
Alienação de Bens Imóveis	0,00	0,00	0,00	0,00	0,00	0,00	0,00	0,00	0,00	0,00	0,00
Alienação de Bens Intangíveis	0,00	0,00	0,00	0,00	0,00	0,00	0,00	0,00	0,00	0,00	0,00
AMORTIZAÇÃO DE EMPRÉSTIMOS	0,00	0,00	0,00	0,00	0,00	0,00	0,00	0,00	0,00	0,00	0,00
TRANSFERÊNCIAS DE CAPITAL	0,00	0,00	0,00	0,00	0,00	0,00	0,00	0,00	0,00	0,00	0,00
Transferências da União e de suas Entidades	0,00	0,00	0,00	0,00	0,00	0,00	0,00	0,00	0,00	0,00	0,00
Transferências dos Estados e do Distrito Federal e de suas Entidades	0,00	0,00	0,00	0,00	0,00	0,00	0,00	0,00	0,00	0,00	0,00
Transferências dos Municípios e de suas Entidades	0,00	0,00	0,00	0,00	0,00	0,00	0,00	0,00	0,00	0,00	0,00
Transferências de Instituições Privadas	0,00	0,00	0,00	0,00	0,00	0,00	0,00	0,00	0,00	0,00	0,00
Transferências de Outras Instituições Públicas	0,00	0,00	0,00	0,00	0,00	0,00	0,00	0,00	0,00	0,00	0,00
Transferências do Exterior	0,00	0,00	0,00	0,00	0,00	0,00	0,00	0,00	0,00	0,00	0,00
Transferências de Pessoas Físicas	0,00	0,00	0,00	0,00	0,00	0,00	0,00	0,00	0,00	0,00	0,00
Transferências Provenientes de Depósitos Não Identificados	0,00	0,00	0,00	0,00	0,00	0,00	0,00	0,00	0,00	0,00	0,00
OUTRAS RECEITAS DE CAPITAL	0,00	0,00	0,00	0,00	0,00	0,00	0,00	0,00	0,00	0,00	0,00
Integralização do Capital Social	0,00	0,00	0,00	0,00	0,00	0,00	0,00	0,00	0,00	0,00	0,00
Remuneração das Disponibilidades do Tesouro	0,00	0,00	0,00	0,00	0,00	0,00	0,00	0,00	0,00	0,00	0,00
Resgate de Títulos do Tesouro	0,00	0,00	0,00	0,00	0,00	0,00	0,00	0,00	0,00	0,00	0,00
Demais Receitas de Capital	0,00	0,00	0,00	0,00	0,00	0,00	0,00	0,00	0,00	0,00	0,00

DESPESAS INTRA-ORÇAMENTÁRIAS	DOTAÇÃO INICIAL (d)	DOTAÇÃO ATUALIZADA (e)	DESPESAS EMPENHADAS		SALDO (g)=(e-f)	DESPESAS LIQUIDADAS		SALDO (i)=(e-h)	DESPESAS PAGAS ATÉ O BIMESTRE (j)	INSCRITAS EM RESTOS A PAGAR NÃO PROCESSADOS (k)
			NO BIMESTRE	ATÉ O BIMESTRE (f)		NO BIMESTRE	ATÉ O BIMESTRE (h)			
DESPESAS (intra-										


Adelmar

Orçamentárias)(IX)	0,00	0,00	0,00	0,00	0,00	0,00	0,00	0,00
DESPESAS CORRENTES	0,00	0,00	0,00	0,00	0,00	0,00	0,00	0,00
DESPESAS DE CAPITAL	0,00	0,00	0,00	0,00	0,00	0,00	0,00	0,00

FONTE: SISTEMA: Aspec Informática - UNIDADE RESPONSÁVEL: Prefeitura Municipal de Barroquinha - DATA DA EMISSÃO: 22/01/2020 - HORA DA EMISSÃO: 20:43:11

Notas: (*) - No modelo da STN inexistiu coluna para reduções de dotação. Por este motivo, as reduções foram deduzidas na própria coluna de 'Créditos adicionais', motivo pelo qual esta coluna poderá conter valores negativos, não sendo portanto nenhum erro ser exibido valores negativos na coluna 'Créditos adicionais'.


 ADEMAR PINTO VERRA
 PREFEITO


 MOURA ASSESSORIA CONTABIL, ENGENHARIA
 CRC-CE 011819-9


 IOLANDA FERNANDES GOMES
 Sec. do Planej. Adm. e Finanças

RR0 - Anexo 2 (LRF, Art. 53, inciso II, alínea 'c')

R\$ 1,00

FUNÇÃO / SUBFUNÇÃO	DOTAÇÃO INICIAL	DOTAÇÃO ATUALIZADA	DESPESAS EMPENHADAS		SALDO (c) = (a-b)	DESPESAS LIQUIDADAS		SALDO (e) = (a-d)	INSCRITAS EM RESTOS A PAGAR NÃO PROCESSADOS (f)
			NO BIMESTRE	ATÉ O BIMESTRE (b)		NO BIMESTRE	ATÉ O BIMESTRE (d)		
DESPESAS (EXCETO INTRA-ORÇAMENTARIAS) (I)	40.679.350,00	40.679.350,00	2.044.956,19	40.477.487,16	201.862,84	7.964.044,79	39.589.340,68	1.090.009,32	888.146,48
LEGISLATIVA	1.350.000,00	1.350.000,00	186.457,54	1.349.965,97	34,03	249.343,69	1.349.965,97	34,03	0,00
Ação Legislativa	1.350.000,00	1.350.000,00	186.457,54	1.349.965,97	34,03	249.343,69	1.349.965,97	34,03	0,00
ADMINISTRAÇÃO	4.913.000,00	4.342.000,00	324.960,44	4.531.541,57	11,20	908.589,52	4.387.996,06	11,08	143.545,51
Planejamento e Orçamento	2.000,00	0,00	0,00	0,00	0,00	0,00	0,00	0,00	0,00
Administração Geral	4.901.000,00	4.342.000,00	324.960,44	4.531.541,57	11,20	908.589,52	4.387.996,06	11,08	143.545,51
Administração Financeira	6.000,00	0,00	0,00	0,00	0,00	0,00	0,00	0,00	0,00
Comunicação Social	4.000,00	0,00	0,00	0,00	0,00	0,00	0,00	0,00	0,00
SEGURANÇA PÚBLICA	125.000,00	95.100,00	8.079,77	94.279,47	0,23	18.153,10	94.279,47	0,24	820,53
Demais Subfunções	125.000,00	95.100,00	8.079,77	94.279,47	0,23	18.153,10	94.279,47	0,24	820,53
ASSISTÊNCIA SOCIAL	2.385.000,00	1.294.700,00	119.202,76	1.783.206,39	4,41	11.493,61	1.717.438,73	4,34	77.261,27
Assistência ao Idoso	364.000,00	279.300,00	-48.200,93	276.573,33	0,68	65.744,12	270.685,36	0,68	8.614,64
Assistência de Portador de	4.000,00	0,00	0,00	0,00	0,00	0,00	0,00	0,00	0,00
Assistência à Criança e ao	278.000,00	111.100,00	9.978,89	110.205,90	0,27	894,10	110.205,90	0,28	894,10
Assistência Comunitária	474.000,00	196.500,00	-11.239,85	193.151,55	0,48	3.348,45	189.911,55	0,46	6.348,45
Administração Geral	1.050.000,00	1.207.800,00	188.664,65	1.203.275,71	2,97	4.524,29	1.146.595,92	2,90	61.204,08
Demais Subfunções	65.000,00	0,00	0,00	0,00	0,00	0,00	0,00	0,00	0,00
SAÚDE	9.731.000,00	9.875.800,00	270.764,08	9.709.061,28	23,99	166.738,72	9.437.069,97	23,84	438.730,03
Atenção Básica	3.388.000,00	2.859.400,00	82.159,10	2.717.962,94	6,71	141.437,06	2.611.567,61	6,60	247.832,39
Assistência Hospitalar e A	800.000,00	1.818.200,00	-28.620,99	1.801.382,87	4,45	16.617,13	1.665.270,66	4,21	152.329,34
Vigilância Sanitária	130.000,00	113.200,00	-12.354,75	112.843,21	0,28	356,79	106.982,71	0,27	6.217,29
Vigilância Epidemiológica	300.000,00	318.300,00	27.807,52	317.736,30	0,78	563,70	317.736,30	0,80	563,70
Administração Geral	5.113.000,00	4.766.700,00	341.773,70	4.758.915,96	11,76	7.764,04	4.735.512,69	11,96	31.187,31
EDUCAÇÃO	16.172.350,00	16.490.450,00	841.474,99	16.481.317,27	40,72	9.132,73	15.400.632,80	41,43	89.797,20
Ensino Fundamental	16.022.350,00	16.490.450,00	841.474,99	16.481.317,27	40,72	9.132,73	15.400.632,80	41,43	89.797,20
Educação Infantil	100.000,00	0,00	0,00	0,00	0,00	0,00	0,00	0,00	0,00
CULTURA	460.000,00	820.600,00	29.946,31	819.877,36	2,03	722,64	797.533,86	2,01	23.046,14
Difusão Cultural	460.000,00	820.600,00	29.946,31	819.877,36	2,03	722,64	797.533,86	2,01	23.046,14

deleu

FUNÇÃO / SUBFUNÇÃO	DOTAÇÃO INICIAL	DOTAÇÃO ATUALIZADA	DESPESAS EMPENHADAS		SALDO (c) = (a-b)	DESPESAS LIQUIDADAS		SALDO (e) = (a-d)	INSCRITAS EM RESTOS A PAGAR NÃO PROCESSADOS (f)
			NO BIMESTRE	ATÉ O BIMESTRE (b)		% (b/total)	NO BIMESTRE		
DIREITOS DA CIDADANIA	7.000,00	0,00	0,00	0,00	0,00	0,00	0,00	0,00	0,00
Direitos Individuais, Cole	7.000,00	0,00	0,00	0,00	0,00	0,00	0,00	0,00	0,00
URBANISMO	623.000,00	799.200,00	97.431,85	798.553,22	646,78	1,97	141.737,85	752.277,70	46.922,30
Infra-Estrutura Urbana	618.000,00	799.200,00	97.431,85	798.553,22	646,78	1,97	141.737,85	752.277,70	46.922,30
Serviços Urbanos	5.000,00	0,00	0,00	0,00	0,00	0,00	0,00	0,00	0,00
HABITAÇÃO	100.000,00	100.000,00	0,00	100.000,00	0,00	0,25	0,00	100.000,00	0,00
Habitación Urbana	100.000,00	100.000,00	0,00	100.000,00	0,00	0,25	0,00	100.000,00	0,00
SANEAMENTO	1.370.000,00	1.725.900,00	9.914,82	1.725.779,78	120,22	4,26	407.922,39	1.605.396,43	120.383,35
Saneamento Básico Rural	50.000,00	0,00	0,00	0,00	0,00	0,00	0,00	0,00	0,00
Saneamento Básico Urbano	1.320.000,00	1.725.900,00	9.914,82	1.725.779,78	120,22	4,26	407.922,39	1.605.396,43	120.383,35
GESTÃO AMBIENTAL	36.000,00	0,00	0,00	0,00	0,00	0,00	0,00	0,00	0,00
Preservação e Conservação	10.000,00	0,00	0,00	0,00	0,00	0,00	0,00	0,00	0,00
Recursos Hídricos	26.000,00	0,00	0,00	0,00	0,00	0,00	0,00	0,00	0,00
AGRICULTURA	24.000,00	0,00	0,00	0,00	0,00	0,00	0,00	0,00	0,00
Abastecimento	4.000,00	0,00	0,00	0,00	0,00	0,00	0,00	0,00	0,00
Demais Subfunções	922.000,00	605.000,00	63.112,94	604.327,83	672,17	1,49	108.722,19	586.064,13	18.263,70
Comercialização	2.000,00	0,00	0,00	0,00	0,00	0,00	0,00	0,00	0,00
COMÉRCIO E SERVIÇOS	920.000,00	605.000,00	63.112,94	604.327,83	672,17	1,49	108.722,19	586.064,13	18.263,70
Turismo	350.000,00	462.100,00	0,00	462.042,64	57,36	1,14	25.969,19	412.401,85	49.640,79
ENERGIA	350.000,00	462.100,00	0,00	462.042,64	57,36	1,14	25.969,19	412.401,85	49.640,79
Energia Elétrica	60.000,00	78.000,00	0,00	77.962,93	37,07	0,19	0,00	77.962,93	0,00
TRANSPORTE	60.000,00	78.000,00	0,00	77.962,93	37,07	0,19	0,00	77.962,93	0,00
Transporte Rodoviário	60.000,00	78.000,00	0,00	77.962,93	37,07	0,19	0,00	77.962,93	0,00
DESPORTO E LAZER	522.000,00	840.400,00	78.509,98	839.584,46	815,54	2,07	134.800,65	770.283,79	69.290,67
Desporto Comunitário	336.000,00	269.000,00	25.748,83	268.977,23	22,77	0,66	0,00	234.542,52	34.434,71
ADMINISTRAÇÃO GERAL	366.000,00	571.400,00	52.761,15	570.607,23	792,77	1,41	134.800,65	535.751,27	35.648,73
ENCARGOS ESPECIAIS	575.000,00	1.100.100,00	65.100,71	1.099.986,99	113,01	2,72	116.690,61	1.099.986,99	0,00
Serviço de Dívida Interna	390.000,00	218.700,00	0,00	228.680,56	19,44	0,36	32.611,24	228.680,56	0,00
Outros Encargos Especiais	185.000,00	881.400,00	65.100,71	871.306,43	93,57	2,15	84.079,37	871.306,43	0,00
RESERVA DE CONTINGÊNCIA	1.000.000,00	0,00	0,00	0,00	0,00	0,00	0,00	0,00	0,00

delem

PREO - Anexo 2 (LRF, Art.52, inciso II, alínea 'c')

R\$ 1,00

FUNÇÃO / SUBFUNÇÃO	DOTAÇÃO INICIAL	DOTAÇÃO ATUALIZADA (a)	DESPESAS EMPENHADAS		SALDO (c) = (a-b)	DESPESAS LIQUIDADAS		SALDO (e) = (a-d)	INSCRITAS EM RESTOS A PAGAR NÃO PROCESSADOS (f)
			NO BIMESTRE	ATÉ O BIMESTRE (b)		NO BIMESTRE	ATÉ O BIMESTRE (d)		
DESPESAS (INTRA-ORÇAMENTARIAS) (II)	0,00	0,00	0,00	0,00	0,00	0,00	0,00	0,00	0,00
TOTAL (III) = (I + II)	40.679.350,00	40.679.350,00	2.044.956,19	40.477.487,16	201.862,84	7.964.044,79	39.589.340,68	1.090.009,32	888.146,48

FONTE: SISTEMA: Aspec Informática - UNIDADE RESPONSÁVEL: Prefeitura Municipal de Barroquinha - DATA DA EMISSÃO: 21/01/2020 - HORA DA EMISSÃO: 20:43:54





RREO - Anexo 2 (LRF, Art. 52, inciso II, alínea 'c')


R\$ 1,00

FUNÇÃO / SUBFUNÇÃO - INTRA-ORÇAMENTARIAS (II)	DOTAÇÃO INICIAL	DOTAÇÃO ATUALIZADA (a)	DESPESAS EMPENHADAS		SALDO (c) = (a-b)	DESPESAS LIQUIDADAS		SALDO (e) = (a-d)	INSCRITAS EM RESTOS A PAGAR NÃO PROCESSADOS (f)
			NO BIMESTRE	ATÉ O BIMESTRE (b)		NO BIMESTRE	ATÉ O BIMESTRE (d)		
				$\frac{\%}{(b/total)}$			$\frac{\%}{(d/total)}$		
DESPESAS (INTRA-ORÇAMENTARIAS) (II)	0,00	0,00	0,00	0,00	0,00	0,00	0,00	0,00	0,00

FONTE: SISTEMA: Aspec Informática - UNIDADE RESPONSÁVEL: Prefeitura Municipal de Barroquinha - DATA DA EMISSÃO: 22/01/2020 - HORA DA EMISSÃO: 20:43:34


 ADEMAR PINTO VERAS
 PREFEITO


 MAIRA ASSESSORIA CONTÁBIL, ENGENHARIA
 CRC-CE-011819-9


 IOLANDA FERNANDES GOMES
 Sec. do Planej. Adm. e Finanças

ESPECIFICAÇÃO	EVOLUÇÃO DA RECEITA REALIZADA NOS ÚLTIMOS 12 MESES						
	Jan/2019	Fev/2019	Mar/2019	Abr/2019	Mai/2019	Jun/2019	Jul/2019
RECEITAS CORRENTES (1)	4.091.557,74	3.855.989,74	3.180.159,11	3.671.193,20	3.711.399,36	3.360.895,74	3.800.918,48
Impostos, Taxas e Contribuições de Melhoria	38.917,74	30.876,27	31.149,27	21.910,01	12.731,70	17.654,31	47.041,08
IPIU	3.581,68	339,76	110,96	61,32	31,56	0,00	151,51
ISS	31.027,63	20.260,18	22.089,23	19.258,32	8.410,02	14.658,97	23.301,82
ITBI	0,00	0,00	0,00	0,00	0,00	600,00	0,00
IRRF	64,12	7.198,21	3.327,89	334,92	378,08	280,80	17.556,76
Outros Impostos, Taxas e Contribuições	4.744,31	3.078,12	4.721,19	2.255,25	3.904,04	2.045,54	6.029,99
Contribuições	32.788,74	36.480,14	28.322,74	31.326,74	28.333,36	34.935,45	34.859,22
Receita Patrimonial	406,99	233,02	233,02	277,30	377,89	229,61	1.369,95
Rendimentos de Aplicação Financeira	406,99	233,02	233,02	277,30	377,89	229,61	1.369,95
Outras Receitas Patrimoniais	0,00	0,00	0,00	0,00	0,00	0,00	0,00
Receita agropecuária	0,00	0,00	0,00	0,00	0,00	0,00	0,00
Receita industrial	0,00	0,00	0,00	0,00	0,00	0,00	0,00
Receita de serviços	0,00	0,00	0,00	0,00	0,00	0,00	0,00
Transferências correntes	4.008,99	3.782,24	3.116,15	3.614,10	3.658,93	3.291,67	3.702,25
Cota-parte do FPM	1.457.118,90	1.600.577,86	1.198.406,63	1.169.177,56	1.500.433,70	1.181.889,50	1.416.230,03
Cota-parte do ICMS	445.320,94	498.746,87	426.350,34	331.332,84	446.911,09	439.366,33	549.102,94
Cota-parte do IPVA	39.679,71	44.112,64	28.366,22	22.756,98	22.866,53	18.777,34	14.744,66
Cota-parte do ITR	0,00	11,99	5,00	61,88	23,14	76,65	10,17
Transferências da LC 87/96	1.544,07	1.634,51	1.578,37	1.600,37	1.561,07	1.643,40	1.663,66
Transferências da LC 61/89	1.666.563,24	1.236.639,60	996.082,83	1.370.948,69	1.109.381,34	1.185.331,04	1.012.476,41
Transferências do Fundeb	398.770,61	400.440,61	484.567,83	518.229,65	577.746,29	463.844,70	508.024,76
Outras transferências correntes	10.446,50	6.131,86	4.405,07	3.571,18	11.023,25	16.449,21	13.995,80
Outras receitas correntes	388.732,70	429.026,78	331.061,37	344.985,93	394.360,52	328.488,27	307.516,85
DEDUÇÕES (II)	0,00	0,00	0,00	0,00	0,00	0,00	0,00
Contrib. do servidor para o plano de pr	0,00	0,00	0,00	0,00	0,00	0,00	0,00
Comp. financ. entre regimes de previden	0,00	0,00	0,00	0,00	0,00	0,00	0,00
Ded. de receita para formação do Fundeb	388.732,70	429.026,78	331.061,37	344.985,93	394.360,52	328.488,27	307.516,85
RECEITA CORRENTE LÍQUIDA (III)=(I-II)	3.702.825,04	3.426.962,96	2.849.097,74	3.326.207,27	3.317.038,84	3.032.407,47	3.493.401,63

ESPECIFICAÇÃO	EVOLUÇÃO DA RECEITA REALIZADA NOS ÚLTIMOS 12 MESES						TOTAL (ÚLTIMOS 12 MESES)	PREVISÃO ATUALIZADA EXERCÍCIO
	Ago/2019	Set/2019	Out/2019	Nov/2019	Dez/2019			
RECEITAS CORRENTES (I)	3.838.524,45	3.132.271,89	3.200.841,27	3.471.490,47	6.031.565,90	45.346.807,35	44.503.750,00	
Impostos, Taxas e Contribuições de Melhoria	30.248,20	18.310,25	79.296,24	17.293,56	30.619,33	376.827,16	1.071.000,00	
IPTU	0,00	256,86	130,88	26,66	1.072,29	6.002,38	26.000,00	
ISS	26.270,74	8.411,47	39.028,59	14.730,05	12.174,31	240.528,53	210.000,00	
ITBI	500,00	0,00	0,00	0,00	0,00	1.100,00	5.000,00	
IRRF	1.527,08	8.163,81	38.543,15	1.142,82	16.608,82	95.121,46	800.000,00	
Outros Impostos, Taxas e Contribuições	1.955,38	1.478,11	1.593,82	1.156,03	701,12	33.774,79	30.000,00	
Contribuições	28.790,08	39.490,16	40.980,54	49.183,11	37.601,32	472.895,39	405.000,00	
Receita Patrimonial	38,01	474,19	200,43	205,95	41.774,93	46.341,66	315.000,00	
Rendimentos de Aplicação Financeira	38,01	474,19	200,43	205,95	41.774,93	46.341,66	315.000,00	
Outras Receitas Patrimoniais	0,00	0,00	0,00	0,00	0,00	0,00	0,00	
Receita agropecuária	0,00	0,00	0,00	0,00	0,00	0,00	0,00	
Receita Industrial	0,00	0,00	0,00	0,00	0,00	0,00	0,00	
Receita de Serviços	0,00	0,00	0,00	0,00	0,00	0,00	0,00	
Transferências Correntes	3.774.454,21	3.051.458,99	3.057.724,37	3.397.198,65	5.520.183,33	43.984.300,24	52.000,00	
Cota-parte do FPM	1.179.731,73	1.050.140,94	966.790,76	1.312.073,39	2.336.868,54	16.449.427,54	15.540.000,00	
Cota-parte do ICMS	479.103,50	546.612,10	526.768,68	560.077,21	557.401,78	6.007.716,52	4.135.000,00	
Cota-parte do IPVA	5.272,41	7.050,00	2.167,52	6.010,56	4.853,92	26.687,49	300.000,00	
Cota-parte do ITR	5,00	186,74	890,43	34,23	15,18	2.028,41	2.000,00	
Transferências da LC 87/96	0,00	0,00	0,00	0,00	0,00	0,00	15.000,00	
Transferências da LC 61/89	1.488,98	1.815,11	1.606,35	1.686,90	1.982,82	19.811,81	20.000,00	
Transferências do Fundeb	998.066,59	1.007.810,90	966.340,01	1.101.681,58	1.227.270,72	13.878.797,25	12.535.000,00	
Outras transferências correntes	1.110.778,00	437.843,40	593.160,62	415.634,78	1.500.790,37	7.389.831,22	9.882.750,00	
Outras receitas correntes	4.643,95	22.538,40	22.639,69	7.608,20	39.388,79	27.445,60	231.000,00	
DEDUÇÕES (II)	333.121,91	321.160,90	299.644,72	375.976,44	426.448,62	4.280.525,01	4.002.400,00	
Contrib. do servidor para o plano de pr	0,00	0,00	0,00	0,00	0,00	0,00	0,00	
Comp. financ. entre regimes de previden	0,00	0,00	0,00	0,00	0,00	0,00	0,00	
Ded. de receita para formação do Fundeb	333.121,91	321.160,90	299.644,72	375.976,44	426.448,62	4.280.525,01	4.002.400,00	
RECEITA CORRENTE LÍQUIDA (III)=(I-II)	3.505.402,54	2.811.110,99	2.901.196,55	3.095.514,03	5.605.117,28	41.066.282,34	40.501.350,00	

FONTE: SISTEMA: ASPEC Informática - UNIDADE RESPONSÁVEL: Prefeitura Municipal de Barroquinha - DATA DA EMISSÃO: 22/01/2020 - HORA DA EMISSÃO: 20:48:19



RREO - ANEXO 3 (LRF, Art. 53, inciso I)

6º bimestre de 2019 (até dezembro)

R\$ 1,00


ADEMAR PINTO VERAS
PREFEITO


IOLANDA FERNANDES GOMES
Sec. do Planej. Adm. e Finanças


MOURA ASSESSORIA CONTÁBIL, ENGENHARIA
CRC-CE 011819-9

Anexo 5 (LRF, Art. 35, inciso III, alínea 'a')

R\$ 1,00

IDENTIFICAÇÃO DOS RECURSOS	DISPONIBILIDADE DE CAIXA BRUTA			OBRIGAÇÕES FINANCEIRAS			INSUFICIÊNCIA FINANCEIRA VERIFICADA NO CONSORCIO PÚBLICO (F)	DISPONIBILIDADE DE CAIXA LÍQUIDA (ANTES DA INSCRIÇÃO DE RESTOS A PAGAR NÃO PROCESSADOS DO EXERCÍCIO) (I) (G) = (A)-(B+C+D+E)-F	RESTOS A PAGAR NÃO LIQUIDADOS E CANCELADOS (NÃO INSCRITOS POR INSUFICIÊNCIA FINANCEIRA)
	(A)	(B)	(C)	(D)	(E)				
TOTAL DOS RECURSOS VINCULADOS(I)	0,00	0,00	0,00	0,00	0,00	0,00	0,00	0,00	0,00
Receita de Impostos e de Transferência de Impostos - Edu	0,00	0,00	0,00	0,00	0,00	0,00	0,00	0,00	0,00
Transferência do FUNDEB 60%	0,00	0,00	0,00	0,00	0,00	0,00	0,00	0,00	0,00
Transferência do FUNDEB 40%	0,00	0,00	0,00	0,00	0,00	0,00	0,00	0,00	0,00
Outros Recursos Destinados à Educação	0,00	0,00	0,00	0,00	0,00	0,00	0,00	0,00	0,00
Receita de Impostos e de Transferência de Impostos - Sau	0,00	0,00	0,00	0,00	0,00	0,00	0,00	0,00	0,00
Outros Recursos Destinados à Saúde	0,00	0,00	0,00	0,00	0,00	0,00	0,00	0,00	0,00
Recursos Destinados à Assistência Social	0,00	0,00	0,00	0,00	0,00	0,00	0,00	0,00	0,00
Recursos Destinados ao RPPS - Plano Previdenciário	0,00	0,00	0,00	0,00	0,00	0,00	0,00	0,00	0,00
Recursos Destinados ao RPPS - Plano Financeiro	0,00	0,00	0,00	0,00	0,00	0,00	0,00	0,00	0,00
Recursos de Operações de Crédito (exceto destinados à Ed	0,00	0,00	0,00	0,00	0,00	0,00	0,00	0,00	0,00
Recursos de Alienação de Bens/Ativos	0,00	0,00	0,00	0,00	0,00	0,00	0,00	0,00	0,00
Outras Destinações Vinculadas de Recursos	0,00	0,00	0,00	0,00	0,00	0,00	0,00	0,00	0,00
TOTAL DOS RECURSOS NÃO VINCULADOS(II)	0,00	0,00	0,00	0,00	0,00	0,00	0,00	0,00	0,00
Recursos Ordinários	0,00	0,00	0,00	0,00	0,00	0,00	0,00	0,00	0,00
Outros Recursos não Vinculados	0,00	0,00	0,00	0,00	0,00	0,00	0,00	0,00	0,00
TOTAL (III) = (I + II)	0,00	0,00	0,00	0,00	0,00	0,00	0,00	0,00	0,00

FONTE: SISTEMA: Aspec Informática - UNIDADE RESPONSÁVEL: Prefeitura Municipal de Barroquinha - DATA DA EMISSÃO: 22/01/2020 - HORA DA EMISSÃO: 21:27:23

NOTA: (1) Essa coluna poderá apresentar valor negativo, indicando, nesse caso, insuficiência de caixa após o registro das obrigações financeiras.

RELATÓRIO DE GESTÃO FISCAL
DEMONSTRATIVO DA DISPONIBILIDADE DE CAIXA E DOS RESTOS A PAGAR
ORÇAMENTOS FISCAL E DA SEGURIDADE SOCIAL

ADEMAR PINTO VERAS
PREFEITO

MOURA ASSESSORIA CONTABIL, ENGENHARIA
CRC-CE 011819-9


IOLANDA FERNANDES GOMES
Sec. do Planej. Adm. e Finanças

PREO - ANEXO 6 (LRF, Art 53, inciso III)

R\$ 1,00

RECEITAS PRIMÁRIAS	PREVISÃO ATUALIZADA	RECEITAS REALIZADAS ATÉ O BIMESTRE (a)
ACIMA DA LINHA		
RECEITAS CORRENTES (I)	40.501.350,00	41.066.282,34
Receita tributária	1.071.000,00	376.027,16
IPTU	26.000,00	6.002,38
ISS	210.000,00	240.528,53
ITBI	5.000,00	1.100,00
IRRF	800.000,00	95.121,46
Outros impostos, taxas e contribuições de melhoria	30.000,00	33.274,79
Contribuições	405.000,00	422.695,39
Receita patrimonial	315.000,00	46.341,66
Aplicações financeiras (II)	315.000,00	46.341,66
Transferências correntes	38.427.350,00	39.703.775,23
Cota-parte do FPM	17.432.000,00	13.438.151,61
Cota-parte do ICMS	3.308.000,00	4.806.173,13
Cota-parte do IPVA	240.000,00	173.349,79
Cota-parte do ITR	1.600,00	1.622,81
Transferências de LC 87/96	12.000,00	0,00
Transferências de LC 61/89	16.000,00	15.849,42
Transferências do Funeb	12.335.000,00	13.878.797,25
Outras transferências correntes	9.882.750,00	7.389.831,22
Demais receitas correntes	283.000,00	517.442,90
Outras receitas financeiras (III)	25.000,00	412.889,97
Receitas correntes restantes	258.000,00	104.552,93
RECEITAS PRIMÁRIAS CORRENTES (IV)=(I-II-III)	40.161.350,00	40.607.050,71
RECEITAS DE CAPITAL (V)	178.000,00	46.657,97
Operações de crédito (VI)	0,00	0,00
Amortização de empréstimos (VII)	0,00	0,00
Alienação de bens	0,00	0,00
Recitas de alienação de investimentos temporários (VIII)	0,00	0,00
Recitas de alienação de investimentos permanentes (IX)	0,00	0,00
Outras alienação de bens	0,00	0,00

RELATÓRIO RESUMIDO DA EXECUÇÃO ORÇAMENTÁRIA
 DEMONSTRATIVO DO RESULTADO PRIMÁRIO E NOMINAL
 ORÇAMENTOS FISCAL E DA SEGURIDADE SOCIAL
 6º bimestre de 2019 (Novembro a Dezembro)

Transferências de capital	178.000,00	46.657,97
Convênios	128.000,00	0,00
Outras transferências de capital	50.000,00	46.657,97
Outras receitas de capital	0,00	0,00
Outras receitas de capital não primárias (X)	0,00	0,00
Outras receitas de capital primárias	0,00	0,00
RECEITAS PRIMÁRIAS DE CAPITAL (XI) = (V - VI - VII - VIII - IX - X)	178.000,00	46.657,97
RECEITA PRIMÁRIA TOTAL (XII) = (IV + XI)	40.339.350,00	40.653.708,68

	DOTAÇÃO ATUALIZADA	ATÉ O BIMESTRE/2019				RESTOS A PAGAR NÃO PROCESSADOS		
		DESPESAS EMPENHADAS	DESPESAS LIQUIDADAS	DESPESAS PAGAS	RESTOS A PAGAR PROCESSADO	LIQUIDADOS	PAGOS	(c)
DESPESAS PRIMÁRIAS								
DESPESAS CORRENTES (XIII)	38.885.125,00	38.821.031,91	37.967.740,14	36.307.444,36	3.036.344,15	851.137,33	851.137,33	
Pessoal e encargos sociais	21.895.366,00	21.886.100,45	21.886.100,45	21.042.409,95	1.559.454,87	0,00	0,00	
Juros e encargos da dívida (XIV)	0,00	0,00	0,00	0,00	0,00	0,00	0,00	
Outras despesas correntes	16.989.759,00	16.934.931,46	16.081.639,69	15.265.034,41	1.476.889,28	851.137,33	851.137,33	
DESPESAS PRIMÁRIAS CORRENTES (XV) = (XIII - XIV)	38.885.125,00	38.821.031,91	37.967.740,14	36.307.444,36	3.036.344,15	851.137,33	851.137,33	
DESPESAS DE CAPITAL (XVI)	1.794.225,00	1.636.452,25	1.621.600,54	1.435.530,09	190.566,34	84.193,28	84.193,28	
Investimentos	1.565.525,00	1.417.774,69	1.392.919,98	1.186.849,53	190.566,34	84.193,28	84.193,28	
Inversões financeiras	0,00	0,00	0,00	0,00	0,00	0,00	0,00	
Concessão de empréstimos e financiamentos (XVII)	0,00	0,00	0,00	0,00	0,00	0,00	0,00	
Aquisição de título de capital já integralizado (XVIII)	0,00	0,00	0,00	0,00	0,00	0,00	0,00	
Aquisição de título de crédito (XIX)	0,00	0,00	0,00	0,00	0,00	0,00	0,00	
Demais inversões financeiras	0,00	0,00	0,00	0,00	0,00	0,00	0,00	
Amortização de dívida (XX)	228.700,00	228.680,56	228.680,56	228.680,56	0,00	0,00	0,00	
DESPESAS PRIMÁRIAS DE CAPITAL (XXI) = (XVI - XVII - XVIII - XIX - XX)	1.565.525,00	1.417.774,69	1.392.919,98	1.186.849,53	190.566,34	84.193,28	84.193,28	
RESERVA DE CONTINGÊNCIA (XXII)	0,00	0,00	0,00	0,00	0,00	0,00	0,00	
DESPESA PRIMÁRIA TOTAL (XXIII) = (XV + XXI + XXII)	40.450.650,00	40.248.806,60	39.360.660,12	37.494.293,89	3.226.910,49	935.330,61	935.330,61	
RESULTADO PRIMÁRIO - Acima da linha (XXIV) = (XIIa) - (XXIIIa + XXI)								

-1.007.876,31


META FISCAL PARA O RESULTADO PRIMÁRIO	VALOR CORRENTE
META DE RESULTADO PRIMÁRIO FIXADA NO ANEXO DE METAS FISCAIS DA LDO PARA O EXERCÍCIO DE REFERÊNCIA	0,00
JUROS NOMINAIS	
	ATÉ O BIMESTRE/2019
	VALOR CORRENTE
JUROS, ENCARGOS E VARIAÇÕES MONETÁRIAS ATIVOS XXV	46.341,66
JUROS, ENCARGOS E VARIAÇÕES MONETÁRIAS PASSIVOS XXVI	197.713,69
RESULTADO NOMINAL - Abaixo da linha (XXVII)=(XXV+XXVI)	-1.154.198,34
META FISCAL PARA O RESULTADO NOMINAL	VALOR CORRENTE
META DO RESULTADO NOMINAL FIXADA NO ANEXO DE	0,00
ABAIXO DA LINHA	
CÁLCULO DO RESULTADO NOMINAL	
	SALDO
	EM 31 DE DEZEMBRO
	ATÉ O BIMESTRE
	(a)
	(b)
DÍVIDA CONSOLIDADA (XXVIII)	6.879.427,80
DEDUÇÕES (XXIX)	668.954,44
Disponibilidade de caixa	665.629,79
Disponibilidade de caixa bruta	4.208.174,36
(-) Restos a pagar processados (XXX)	3.542.494,57
Demais haveres financeiros	3.324,65
DÍVIDA CONSOLIDADA LÍQUIDA XXI=XXVIII-XXIX	6.210.473,36
RESULTADO NOMINAL - Abaixo da linha (XXXII)=(XXXIa - XXXIb)	-
	2.344.525,86





AJUSTE METODOLÓGICO	ATÉ O BIMESTRE/2019
VARIACÃO SALDO RPP = (XXXIII) = (XXXA - XXXB)	1.601.921,92
RECEITA DE ALIENAÇÃO DE INVESTIMENTOS PERMANENTES (IX)	0,00
PASSIVOS RECONHECIDOS NA DC (XXXIV)	0,00
VARIAÇÃO CAMBIAL (XXXV)	0,00
PAGAMENTO DE PRECATORIOS INTEGRANTES DA DC (XXXVI)	0,00
OUTROS AJUSTES (XXXVII)	0,00
RESULTADO NOMINAL AJUSTADO - Abaixo da linha XXXVIII = (XXXII-XXXIII-IX+XXXIV+XXXV-	742.603,94
RESULTADO PRIMARIO - Abaixo da linha XXXIX = XXXVIII - (XXV-XXVI)	893.975,97

INFORMAÇÕES ADICIONAIS	PREVISÃO ORÇAMENTÁRIA
SALDO DE EXERCÍCIOS ANTERIORES	0,00
Recursos arrecadados em exercícios anteriores - RPPS	0,00
Superávit financeiro utilizado para abertura de créditos adicionais	0,00
RESERVA ORÇAMENTÁRIA DO RPPS	0,00

FONTE: SISTEMA: Aspec Informática - UNIDADE RESPONSÁVEL: Prefeitura Municipal de Barroquinha - DATA DA EMISSÃO: 22/01/2020 - HORA DA EMISSÃO: 20:46:19


 ADEMAR PINTO VERAS
 PREFEITO


 IOLANDA FERNANDES GOMES
 Sec. do Planej. Adm. e Finanças


 MOURA ASSESSORIA CONTÁBIL, ENGENHARIA
 CRC-CE-011819-9

RREO - ANEXO 7 (LRF, ART. 33, INCISO V)

R\$ 1,00

PODER / ÓRGÃO	RESTOS A PAGAR PROCESSADOS E NÃO PROCESSADOS LIQUIDADOS EM EXERCÍCIOS ANTERIORES				
	INSCRITOS		PAGOS (c)	CANCELADOS (d)	SALDO (e) = (a+b)-(c+d)
	EM EXERCÍCIOS ANTERIORES (a)	EM 31 DE DEZ. EXERC. ANTERIOR (b)			
RESTOS A PAGAR (EXCETO INTRA-ORÇAMENTÁRIO (I))	323.615,22	3.218.879,35	3.226.910,49	241.377,66	74.206,42
EXECUTIVO	323.540,20	3.218.879,35	3.226.910,49	241.377,66	74.331,40
2009-SECRETARIA DE ADMINISTRACAO E FINAN	12.194,40	0,00	0,00	12.194,40	0,00
2009-SEC. DE OBRAS, TRANSPORTE E SERV PU	15.000,00	0,00	0,00	15.000,00	0,00
2009-SECRETARIA DE ASSISTENCIA SOCIAL	5.000,00	0,00	0,00	5.000,00	0,00
2009-SECRETARIA DE EDUCACAO E CULTURA	15.000,00	0,00	0,00	15.000,00	0,00
2009-SECRETARIA DE SAUDE FMS	10.000,00	0,00	0,00	10.000,00	0,00
2010-SECRETARIA DE ADMINISTRACAO E FINAN	40.000,00	0,00	0,00	40.000,00	0,00
2010-SECRETARIA MUNICIPAL DE INFRA ESTRU	6.864,77	0,00	0,00	6.864,77	0,00
2010-SECRETARIA DE TURISMO E MEIO AMBIEN	5.002,00	0,00	0,00	5.002,00	0,00
2010-SECRETARIA DE ADMINISTRACAO E FINAN	2.000,00	0,00	0,00	2.000,00	0,00
2011-SECRETARIA DE ADMINISTRACAO E FINAN	3.249,00	0,00	0,00	3.249,00	0,00
2011-GABINETE DO PREFEITO	16.196,56	0,00	0,00	16.196,56	0,00
2012-SEC. MUN. DE PLANEJAMENTO ADM. E FIN	9.446,60	0,00	0,00	9.446,60	0,00
2012-SECRETARIA MUNICIPAL DE INFRA ESTRU	939,00	0,00	0,00	939,00	0,00
2012-SEC. MUN. TUR. MEIO AMB. DESEN. RURAL E	5.308,00	0,00	0,00	5.308,00	0,00
2012-SECRETARIA DO TRABALHO E DESENV. SO	6.288,20	0,00	0,00	6.288,20	0,00
2012-SECRETARIA DE EDUCACAO E CULTURA	4.668,00	0,00	0,00	4.668,00	0,00
2012-SECRETARIA DE SAUDE FMS	864,00	0,00	0,00	864,00	0,00
2012-SECRETARIA DA JUVENTUDE, ESPORTE E	2.380,54	0,00	0,00	2.380,54	0,00
2013-Secretaria Municipal de Infra Estru	80.556,59	0,00	0,00	80.556,59	0,00
2013-Secretaria de Educacao	420,00	0,00	0,00	420,00	0,00
2013-Secretaria de Saude Fms	1.958,32	0,00	0,00	1.958,32	0,00
2014-Sec. Mun. de Planejamento Adm. e Fin	1,34	0,00	0,00	1,34	0,00
2014-Sec. Mun. Tur. Meio Amb. Desen. Rural e	1.972,32	0,00	0,00	1.972,32	0,00
2014-Secretaria do Trabalho e Desenv. So	44.900,37	0,00	0,00	44.900,37	0,00
2014-Secretaria de Educacao	436,59	0,00	0,00	436,59	0,00
2014-Secretaria de Saude Fms					

ORÇAMENTOS FISCAL E DA SEGURIDADE SOCIAL
 6º Bimestre de 2019 (Novembro a Dezembro)


R\$ 1,00

REDO - ANEXO 7 (LRF, ART. 53, INCISO V)

PODER / ÓRGÃO	RESTOS A PAGAR PROCESSADOS E NÃO PROCESSADOS LIQUIDADOS EM EXERCÍCIOS ANTERIORES				
	INSCRITOS		PAGOS (c)	CANCELADOS (d)	SALDO (e) = (a+b)-(c+d)
	EM EXERCÍCIOS ANTERIORES (a)	EM 31 DE DEZ. EXERC. ANTERIOR (b)			
2015-Sec. Mun. de Planejamento Adm. e Fin	838,71	0,00	0,00	0,00	838,71
2015-Secretaria Municipal de Infra Estru	0,00	0,00	0,00	0,00	0,00
2015-Fundo Municipal de Assistencia Soci	700,00	0,00	0,00	0,00	700,00
2015-Secretaria de Educacao	948,87	0,00	0,00	0,00	948,87
2015-Secretaria de Saude Fns	3.220,09	0,00	0,00	0,00	3.220,09
2016-Secretaria Municipal de Infra Estru	6.600,49	0,00	0,00	0,00	6.600,49
2016-Sec. Mun. Tur.Meio Amb.Desen.Rural e	0,00	0,00	0,00	0,00	0,00
2016-Secretaria do Trabalho e Desenv. So	0,00	0,00	0,00	0,00	0,00
2016-Secretaria de Educacao	0,15	0,00	0,00	0,00	0,15
2016-Secretaria de Saude Fns	2.476,78	0,00	0,00	0,00	2.476,78
2017-Gabinete do Prefeito	0,00	0,00	0,00	0,00	0,00
2017-Sec. Mun. de Planejamento Adm. e Fin	1.750,00	0,00	0,00	0,00	1.750,00
2017-Secretaria Municipal de Infra Estru	240,00	0,00	0,00	0,00	240,00
2017-Sec. Mun. Tur.Meio Amb.Desen.Rural e	0,00	0,00	0,00	0,00	0,00
2017-Secretaria do Trabalho e Desenv. So	312,92	0,00	0,00	0,00	312,92
2017-Secretaria de Educacao	152,50	0,00	0,00	0,00	152,50
2017-FUNDEB	0,00	0,00	0,00	0,00	0,00
2017-Secretaria de Saude Fns	850,00	0,00	0,00	0,00	850,00
2017-Secretaria da Juventude, Esporte e	14.800,09	0,00	9.100,00	0,00	5.700,09
2018-Gabinete do Prefeito	0,00	100.219,07	100.219,07	0,00	0,00
2018-Sec. Mun. de Planejamento Adm e Fin	0,00	188.585,79	188.585,79	0,00	0,00
2018-Secretaria Municipal de Infra Estru	0,00	382.519,54	382.483,04	0,00	36,50
2018-Sec. Mun. Tur.Meio Amb.Desen.Rural e	0,00	79.002,56	79.001,96	0,00	0,60
2018-Secretaria do Trabalho e Desenv. So	0,00	100.788,84	100.788,84	0,00	0,00
2018-Fundo Municipal de Assistencia Soci	0,00	37.347,04	37.347,04	0,00	0,00
2018-Fundo Munc dos Dir da Crianca e do	0,00	5.667,60	5.667,60	0,00	0,00
2018-Fundo Municipal do Idoso	0,00	1.914,80	1.914,80	0,00	0,00
2018-Secretaria de Educacao	0,00	229.794,16	228.763,80	0,00	1.030,36
2018-FUNDEB	0,00	1.079.010,63	1.079.010,63	0,00	0,00

RREO - ANEXO 7 (LRF, Art. 33, Inciso V)

PODER / ÓRGÃO	RESTOS A PAGAR PROCESSADOS E NÃO PROCESSADOS LIQUIDADOS EM EXERCÍCIOS ANTERIORES					
	INSCRITOS		PAGOS (c)	CANCELADOS (d)	SALDO (e) = (a+b)-(c+d)	
	EM EXERCÍCIOS ANTERIORES (a)	EM 31 DE DEZ. EXERC. ANTERIOR (b)				
2018-Secretaria de Saúde FMS	0,00	756.886,90	756.886,50	0,00	1,40	
2018-Secretaria da Juventude, Esporte e	0,00	104.417,82	104.417,82	0,00	0,00	
2018-Procuradoria Geral do Município	0,00	7.524,20	7.524,20	0,00	0,00	
2018-Secretaria de Municipal de Cultur	0,00	141.200,40	141.200,40	0,00	0,00	
Legislativo	75,02	0,00	0,00	0,00	75,02	
2015-Câmara Municipal de Barroquinha	74,92	0,00	0,00	0,00	74,92	
2016-Câmara Municipal de Barroquinha	0,10	0,00	0,00	0,00	0,10	
Judiciário	0,00	0,00	0,00	0,00	0,00	
Ministério Público	0,00	0,00	0,00	0,00	0,00	
RESTOS A PAGAR (INTRA-ORÇAMENTÁRIO (II))	0,00	0,00	0,00	0,00	0,00	
TOTAL (III)=(I)+(II)	323.615,22	3.218.679,35	3.226.910,49	241.377,66	74.206,42	



RR00 - ANEXO 7 (LRF, Art. 53, inciso V)

PODER / ÓRGÃO	INSCRITOS		LIQUIDADOS (h)	PAGOS (i)	CANCELADOS (j)	SALDO (k) = (f+g)-(i+j)	SALDO TOTAL (l) = (e)+(k)
	EM EXERCÍCIOS ANTERIORES (f)	EM 31 DE DEZ. EXERC. ANTERIOR (g)					
RESTOS A PAGAR (EXCETO INTRA-ORÇAMENTÁRIO (I))							
	1.246.792,40	1.137.862,65	935.330,61	935.330,61	884.115,29	565.209,15	639.415,57
Executivo	1.246.742,30	1.137.862,65	935.330,61	935.330,61	884.115,29	565.159,05	639.290,45
2009-SECRETARIA DE ADMINISTRACAO E FINAN	24.388,80	0,00	0,00	0,00	12.194,40	12.194,40	12.194,40
2009-SEC. DE OBRAS, TRANSPORTE E SERV PU	30.000,00	0,00	0,00	0,00	15.000,00	15.000,00	15.000,00
2009-SECRETARIA DE ASSISTENCIA SOCIAL	10.000,00	0,00	0,00	0,00	5.000,00	5.000,00	5.000,00
2009-SECRETARIA DE EDUCACAO E CULTURA	30.000,00	0,00	0,00	0,00	15.000,00	15.000,00	15.000,00
2009-SECRETARIA DE SAUDE FMS	20.000,00	0,00	0,00	0,00	10.000,00	10.000,00	10.000,00
2010-SECRETARIA DE ADMINISTRACAO E FINAN	80.000,00	0,00	0,00	0,00	40.000,00	40.000,00	40.000,00
2010-SECRETARIA MUNICIPAL DE INFRA ESTRU	13.729,54	0,00	0,00	0,00	6.864,77	6.864,77	6.864,77
2010-SECRETARIA DE TURISMO E MEIO AMBIEN	10.004,00	0,00	0,00	0,00	5.002,00	5.002,00	5.002,00
2011-SECRETARIA DE ADMINISTRACAO E FINAN	4.000,00	0,00	0,00	0,00	2.000,00	2.000,00	2.000,00
2011-GABINETE DO PREFEITO	6.498,00	0,00	0,00	0,00	3.249,00	3.249,00	3.249,00
2012-SEC. MUN. DE PLANEJAMENTO ADM. E FIN	32.393,12	0,00	0,00	0,00	16.196,56	16.196,56	16.196,56
2012-SECRETARIA MUNICIPAL DE INFRA ESTRU	18.893,20	0,00	0,00	0,00	9.446,60	9.446,60	9.446,60
2012-SEC.MUN.TUR.MEIO AMB.DESEN.RURAL E	1.878,00	0,00	0,00	0,00	939,00	939,00	939,00
2012-SECRETARIA DO TRABALHO E DESENV. SO	10.616,00	0,00	0,00	0,00	5.308,00	5.308,00	5.308,00
2012-SECRETARIA DE EDUCACAO E CULTURA	12.176,40	0,00	0,00	0,00	6.288,20	6.288,20	6.288,20
2012-SECRETARIA DE SAUDE FMS	9.336,00	0,00	0,00	0,00	4.668,00	4.668,00	4.668,00
2012-SECRETARIA DA JUVENTUDE, ESPORTE E	1.728,00	0,00	0,00	0,00	864,00	864,00	864,00
2013-SECRETARIA Municipal de Infra Estru	4.161,08	0,00	0,00	0,00	2.380,54	2.380,54	2.380,54
2013-SECRETARIA de Educacao	161.113,18	0,00	0,00	0,00	80.556,59	80.556,59	80.556,59
2013-SECRETARIA de Saude FMS	840,00	0,00	0,00	0,00	420,00	420,00	420,00
2014-Sec. Mun. de Planejamento Adm. e Fin	0,00	0,00	0,00	0,00	0,00	0,00	1.958,32
2014-Sec. Mun. Tur. Meio Amb. Desem. Rural e	0,00	0,00	0,00	0,00	0,00	0,00	1,34
2014-Secretaria do Trabalho e Desenv. So	0,00	0,00	0,00	0,00	0,00	0,00	1.972,32
2014-Secretaria de Educacao	0,00	0,00	0,00	0,00	0,00	0,00	44.900,37
2014-Secretaria de Saude FMS	0,00	0,00	0,00	0,00	0,00	0,00	436,59
2015-Sec. Mun. de Planejamento Adm. e Fin	0,00	0,00	0,00	0,00	0,00	0,00	838,71

Ademir

RESTOS A PAGAR NÃO PROCESSADOS

PODER / ÓRGÃO	INSCRITOS		LIQUIDADOS (h)	PAGOS (i)	CANCELADOS (j)	SALDO (k) = (f+g)-(i+j)	SALDO TOTAL (l) = (e)+(k)
	EM EXERCÍCIOS ANTERIORES (f)	EM 31 DE DEZ. EXERC. ANTERIOR (g)					
2015-Secretaria Municipal de Infra Estru	8.294,17	0,00	0,00	0,00	0,00	8.294,17	8.294,17
2015-Fundo Municipal de Assistência Soci	0,00	0,00	0,00	0,00	0,00	0,00	700,00
2015-Secretaria de Educacao	0,00	0,00	0,00	0,00	0,00	0,00	948,87
2015-Secretaria de Saude Fms	0,00	0,00	0,00	0,00	0,00	0,00	3.220,09
2016-Secretaria Municipal de Infra Estru	206.447,46	0,00	0,00	0,00	0,00	206.447,46	213.047,95
2016-Sec.Mun.Tur.Meio Amb.Desen.Rural e	669,00	0,00	0,00	0,00	0,00	669,00	669,00
2016-Secretaria do Trabalho e Desenv. So	3,00	0,00	0,00	0,00	3,00	0,00	0,00
2016-Secretaria de Educacao	1.350,40	0,00	0,00	0,00	0,00	1.350,40	1.350,55
2016-Secretaria de Saude Fms	77.970,64	0,00	0,00	0,00	0,00	77.970,64	80.447,42
2016-Secretaria de Saude Fms	7.449,30	0,00	0,00	0,00	0,00	7.449,30	7.449,30
2017-Gabinete do Prefeito	7.873,72	0,00	0,00	0,00	0,00	7.873,72	9.623,72
2017-Sec. Mun. de Planejamento Adm. e Fin	246.933,49	0,00	0,00	0,00	239.836,79	7.096,70	7.336,70
2017-Secretaria Municipal de Infra Estru	2.300,00	0,00	0,00	0,00	0,00	2.300,00	2.300,00
2017-Sec.Mun.Tur.Meio Amb.Desen.Rural e	300,00	0,00	0,00	0,00	0,00	300,00	612,92
2017-Secretaria do Trabalho e Desenv. So	0,00	0,00	0,00	0,00	0,00	0,00	155,50
2017-Secretaria de Educacao	202.095,80	0,00	0,00	0,00	202.095,80	0,00	0,00
2017-FUNDEB	0,00	0,00	0,00	0,00	0,00	0,00	850,00
2017-Secretaria de Saude Fms	0,00	0,00	0,00	0,00	0,00	0,00	0,00
2017-Secretaria da Juventude, Esporte e	2.300,00	0,00	0,00	0,00	0,00	2.300,00	8.000,09
2018-Gabinete do Prefeito	0,00	0,00	0,00	0,00	0,00	0,00	0,00
2018-Sec. Mun. de Planejamento Adm. e Fin	0,00	36.757,70	23.064,18	23.064,18	13.693,52	0,00	0,00
2018-Secretaria Municipal de Infra Estru	0,00	341.086,60	335.332,92	335.332,92	5.753,68	0,00	36,50
2018-Sec.Mun.Tur.Meio Amb.Desen.Rural e	0,00	40.735,98	31.054,83	31.054,83	9.681,15	0,00	0,60
2018-Secretaria do Trabalho e Desenv. So	0,00	20.926,73	6.183,32	6.183,32	14.743,41	0,00	0,00
2018-Fundo Municipal de Assistência Soci	0,00	14.989,86	5.199,92	5.199,92	9.789,94	0,00	0,00
2018-Fundo Munc. dos Dir da Crianca e do	0,00	2.932,00	0,00	0,00	2.932,00	0,00	0,00
2018-Fundo Municipal do Idoso	0,00	2.197,70	1.027,36	1.027,36	1.170,34	0,00	0,00
2018-Secretaria de Educacao	0,00	544.247,19	430.069,25	430.069,25	113.697,94	480,00	1.510,36
2018-FUNDEB	0,00	0,00	10.665,45	10.665,45	5.775,05	0,00	0,00
2018-Secretaria de Saude Fms	0,00	185.197,39	80.385,38	80.385,38	23.562,01	1.250,00	1.251,40
2018-Secretaria da Juventude, Esporte e	0,00	5.348,00	5.348,00	5.348,00	0,00	0,00	0,00

ORÇAMENTOS FISCAL E DA SEGURIDADE SOCIAL
 6º Bimestre de 2019 (Novembro a Dezembro)

RREO - ANEXO 7 (LRF, Art. 53, inciso V)

R\$ 1,00

PODER / ÓRGÃO	RESTOS A PAGAR NÃO PROCESSADOS									
	INSCRITOS		LIQUIDADOS (h)	PAGOS (i)	CANCELADOS (j)	SALDO (k) = (f+g)-(i+j)	SALDO TOTAL (l) = (e)+(k)			
	EM EXERCÍCIOS ANTERIORES (f)	EM 31 DE DEZ. EXERC. ANTERIOR (g)								
2018-Procuradoria Geral do Município	0,00	0,00	0,00	0,00	0,00	0,00	0,00	0,00	0,00	0,00
2018-Secretaria de Municipal de Cultura	0,00	7.000,00	7.000,00	7.000,00	0,00	0,00	0,00	0,00	0,00	0,00
Legislativo	50,10	0,00	0,00	0,00	0,00	50,10	325,12	0,00	0,00	74,92
2015-Câmara Municipal de Barroquinha	0,00	0,00	0,00	0,00	0,00	0,00	74,92	0,00	0,00	0,00
2016-Câmara Municipal de Barroquinha	50,10	0,00	0,00	0,00	0,00	50,10	50,20	0,00	0,00	0,00
Judiciário	0,00	0,00	0,00	0,00	0,00	0,00	0,00	0,00	0,00	0,00
Ministério Público	0,00	0,00	0,00	0,00	0,00	0,00	0,00	0,00	0,00	0,00
RESTOS A PAGAR (INTRA-ORÇAMENTÁRIO (II))	0,00	0,00	0,00	0,00	0,00	0,00	0,00	0,00	0,00	0,00
TOTAL (III)=(I)+(II)	1.246.792,40	1.137.862,65	935.330,61	935.330,61	884.115,29	565.209,15	639.415,57			



ORÇAMENTOS FISCAL E DA SEGURIDADE SOCIAL
 6º Bimestre de 2019 (Novembro a Dezembro)

R\$ 1,00

RREO - ANEXO 7 (LRF, Art. 53, inciso V)

PODER / ÓRGÃO	RESTOS A PAGAR PROCESSADOS E NÃO PROCESSADOS LIQUIDADOS EM EXERCÍCIOS ANTERIORES					SALDO (e) = (a+b)-(c+d)
	INSCRITOS		PAGOS (c)	CANCELADOS (d)		
	EM EXERCÍCIOS ANTERIORES (a)	EM 31 DE DEZ. EXERC. ANTERIOR (b)				
RESTOS A PAGAR (INTRA-ORÇAMENTÁRIO (II))	0,00	0,00	0,00	0,00	0,00	0,00

Adriana

PREO - ANEXO 7 (LRF, Art. 53, inciso V)

PODER / ÓRGÃO	RESTOS A PAGAR NÃO PROCESSADOS						SALDO TOTAL (l) = (e)+(k)
	INSCRITOS	LIQUIDADOS (h)	PAGOS (i)	CANCELADOS (j)	SALDO (k) = (f+g)-(i+j)		
	EM EXERCÍCIOS ANTERIORES (f)	EM 31 DE DEZ. EXERC. ANTERIOR (g)					
RESTOS A PAGAR (INTRA-ORÇAMENTÁRIO (II))	0,00	0,00	0,00	0,00	0,00	0,00	0,00

FONTE: SISTEMA: Aspec Informática - UNIDADE RESPONSÁVEL: Prefeitura Municipal de Barroquinha - DATA DA EMISSÃO: 22/01/2020 - HORA DA EMISSÃO: 20:46:59

NOTAS: - Os movimentos de 'liquidação de restos a pagar', 'anulação de liquidação de restos a pagar', 'anulação de pagamento' e 'reinscrição' não possuem colunas específicas neste modelo do STM, tendo sido alocados na coluna mais semelhante.

- Mesmo que o balanço de 2019 esteja encerrado, neste relatório não constam os restos a pagar inscritos em 2019.


 ADEMAR PINTO VIERA
 PREFEITO


 MOURA ASSESSORIA CONTÁBIL, ENGENHARIA
 CRC-CE-011019-9


 IOLANDA FERNANDES GOMES
 Sec. do Planej. Adm. e Finanças

R\$ 1,00

RREO - ANEXO 8 (LDB, Art.72)

RECEITAS DO ENSINO

	RECEITA RESULTANTE DE IMPOSTOS (caput do art. 212 da Constituição)	PREVISÃO INICIAL	PREVISÃO ATUALIZADA (a)	RECEITAS REALIZADAS	
				ATÉ O BIMESTRE (b)	% (c) = (b/a)x100
1	RECEITAS DE IMPOSTOS	1.041.000,00	1.041.000,00	342.752,37	32,93
1.1	1.1 - Receita resultante do imposto sobre a propriedade predial e territorial urban	26.000,00	26.000,00	6.002,38	23,09
	1.1.1 - IPTU	26.000,00	26.000,00	6.002,38	23,09
	1.1.2 - Multas, Juros de Mora, Dívidas Ativas e Outros Encargos do IPTU	0,00	0,00	0,00	0,00
1.2	1.2 - Receita resultante do imposto sobre transmissão 'inter vivos' - ITBI	5.000,00	5.000,00	1.100,00	22,00
	1.2.1 - ITBI	5.000,00	5.000,00	1.100,00	22,00
	1.2.2 - Multas, Juros de Mora, Dívidas Ativas e Outros Encargos do ITBI	0,00	0,00	0,00	0,00
1.3	1.3 - Receita resultante do imposto sobre serviços de qualquer natureza - ISS	210.000,00	210.000,00	240.528,53	114,54
	1.3.1 - ISS	210.000,00	210.000,00	240.528,53	114,54
	1.3.2 - Multa, juros de mora, atualização monetária e outros encargos da dívida ativa do ISS	0,00	0,00	0,00	0,00
1.4	1.4 - Receita resultante do imposto de renda retido na fonte - IRRF	800.000,00	800.000,00	95.121,46	11,89
2	2 - RECEITA DE TRANSFERÊNCIAS CONSTITUCIONAIS E LEGAIS	20.012.000,00	20.012.000,00	22.715.671,77	113,51
2.1	2.1 - Cota parte do FPM	15.540.000,00	15.540.000,00	16.469.427,54	105,98
	2.1.1 - Parcela referente à CF, art. 159, I, alínea b	15.540.000,00	15.540.000,00	16.469.427,54	105,98
	2.1.2 - Parcela referente à CF, art. 159, I, alínea d	0,00	0,00	0,00	0,00
	2.1.3 - Parcela referente à CF, art. 159, I, alínea e	0,00	0,00	0,00	0,00
2.2	2.2 - Cota parte do ICMS	4.135.000,00	4.135.000,00	6.007.716,52	145,29
2.3	2.3 - ICMS - desoneração - L.C. 87/1996	15.000,00	15.000,00	0,00	0,00
2.4	2.4 - Cota parte IPI - Exportação	20.000,00	20.000,00	19.811,81	99,06
2.5	2.5 - Cota parte ITR	2.000,00	2.000,00	2.028,41	101,42
2.6	2.6 - Cota parte IPVA	300.000,00	300.000,00	216.687,49	72,23
2.7	2.7 - Cota parte IOF-ouro	0,00	0,00	0,00	0,00
3	3 - TOTAL DA RECEITA DE IMPOSTOS (1 + 2)	21.053.000,00	21.053.000,00	23.058.424,14	109,53

RECEITAS REALIZADAS
 ATÉ O BIMESTRE (b) | % (c) = (b/a)x100

RECEITAS ADICIONAIS PARA FINANCIAMENTO DO ENSINO

Ademir

	0,00	0,00	0,00	0,00	0,00	0,00	107,90
4 - RECEITAS DE APLICAÇÃO FINANCEIRA DE OUTROS RECURSOS DE IMPOSTOS VINCULADOS AO ENSINO							
5 - RECEITAS DE TRANSFERÊNCIAS DO FNE	1.158.000,00	1.158.000,00	1.158.000,00	1.158.000,00	1.191.580,34	107,90	
5.1 - Transferências do salário-educação	583.000,00	583.000,00	583.000,00	583.000,00	534.218,34	91,63	
5.2 - Transferências diretas - PDE	20.000,00	20.000,00	20.000,00	20.000,00	0,00	0,00	
5.3 - Transferências diretas - PNAE	350.000,00	350.000,00	350.000,00	350.000,00	461.264,00	131,79	
5.4 - Transferências diretas - PNATE	200.000,00	200.000,00	200.000,00	200.000,00	196.098,00	98,05	
5.5 - Outras transferências do FNE	5.000,00	5.000,00	5.000,00	5.000,00	0,00	0,00	
5.6 - Aplicação financeira dos recursos do FNE	0,00	0,00	0,00	0,00	0,00	0,00	
6 - RECEITAS DE TRANSFERÊNCIAS DE CONVÊNIOS	0,00	0,00	0,00	0,00	0,00	0,00	
6.1 - Transferências de convênios	0,00	0,00	0,00	0,00	0,00	0,00	
6.2 - Aplicação financeira dos recursos de convênios	0,00	0,00	0,00	0,00	0,00	0,00	
7 - RECEITA DE OPERAÇÕES DE CRÉDITO	0,00	0,00	0,00	0,00	0,00	0,00	
8 - OUTRAS RECEITAS PARA FINANCIAMENTO DO ENSINO	0,00	0,00	0,00	0,00	0,00	0,00	
9 - TOTAL DAS RECEITAS ADICIONAIS PARA FINANCIAMENTO DO ENSINO (4+5+6+7+8)	1.158.000,00	1.158.000,00	1.158.000,00	1.158.000,00	1.191.580,34	107,90	

FUNDEB

	PREVISÃO INICIAL	PREVISÃO ATUALIZADA (a)	RECEITAS REALIZADAS	
			ATÉ O BIMESTRE (b)	% (c) = (b/a)x100
10 - RECEITAS DESTINADAS AO FUNDEB	4.002.400,00	4.002.400,00	4.280.525,01	106,95
10.1 - Cota-parte FPM destinado ao Fundeb (20% de 2.1.1)	3.108.000,00	3.108.000,00	3.031.275,93	97,53
10.2 - Cota-parte ICMS destinado ao Fundeb (20% de 2.2)	827.000,00	827.000,00	1.201.543,39	145,29
10.3 - Cota-parte ICMS-desonerção destinado ao Fundeb (20% de 2.3)	3.000,00	3.000,00	0,00	0,00
10.4 - Cota-parte IPI destinado ao Fundeb (20% de 2.4)	4.000,00	4.000,00	3.967,39	99,06
10.5 - Cota-parte ITR destinado ao Fundeb (20% de 2.5)	400,00	400,00	405,60	101,40
10.6 - Cota-parte IPVA destinado ao Fundeb (20% de 2.6)	60.000,00	60.000,00	43.337,70	72,23
11 - RECEITAS RECEBIDAS DO FUNDEB	12.535.000,00	12.535.000,00	13.878.797,25	110,72
11.1 - Transferência de recursos do Fundeb	12.535.000,00	12.535.000,00	10.688.604,85	85,27
11.2 - Complementação da União ao Fundeb	0,00	0,00	3.190.192,40	0,00
11.3 - Receita de aplicação financeira dos recursos do Fundeb	0,00	0,00	0,00	0,00
12 - RESULTADO LÍQUIDO DAS TRANSFERÊNCIAS DO FUNDEB (11.1 - 10)	8.532.600,00	8.532.600,00	6.408.079,84	75,10

[SE RESULTADO LÍQUIDO DA TRANSFERÊNCIA (12)>0] = ACRÉSCIMO RESULTANTE DAS TRANSFERÊNCIAS DO FUNDEB
 [SE RESULTADO LÍQUIDO DA TRANSFERÊNCIA (12)<0] = DECRÉSCIMO RESULTANTE DAS TRANSFERÊNCIAS DO FUNDEB

DESPESAS DO FUNDEB	DOTAÇÃO INICIAL	DOTAÇÃO ATUALIZADA (d)	DESPESAS EMPENHADAS		DESPESAS LIQUIDADAS		INSCRITAS EM RESTOS A PAGAR NÃO PROCESSADOS (f)
			ATÉ O BIMESTRE (e)	% (f)=(e/d)x100	ATÉ O BIMESTRE (g)	% (h)=(g/d)x100	
13-PAGAMENTO DOS PROFISSIONAIS DO MAGISTÉRIO	7.521.000,00	8.909.300,00	8.908.136,50	99,99	8.908.136,50	99,99	0,00
13.1 - Com educação infantil	0,00	0,00	0,00	0,00	0,00	0,00	0,00
13.2 - Com ensino fundamental	7.521.000,00	8.909.300,00	8.908.136,50	99,99	8.908.136,50	99,99	0,00
14-OUTRAS DESPESAS	5.014.000,00	4.151.200,00	1.017.178,74	24,50	989.076,87	23,82	28.101,87
14.1 - Com educação infantil	0,00	0,00	0,00	0,00	0,00	0,00	0,00
14.2 - Com ensino fundamental	5.014.000,00	4.151.200,00	1.017.178,74	24,50	989.076,87	23,82	28.101,87
15 - Total das despesas do Fundeb	12.535.000,00	13.061.500,00	9.925.315,24	75,99	9.897.213,37	75,77	28.101,87
DEDUÇÕES PARA FINS DO LIMITE DO FUNDEB							
VALOR							
16-gastos a pagar inscritos no exercício sem disponibilidade financeira de recursos do Fundeb							0,00
16.1 - FUNDEB 60%							0,00
16.2 - FUNDEB 40%							0,00
17-despesas custeadas com o 'superavit' financeiro do exercício ante							0,00
17.1 - FUNDEB 60%							0,00
17.2 - FUNDEB 40%							0,00
18-Total das deduções consideradas para fins de limite do Fundeb (16+17)							0,00
INDICADORES DO FUNDEB							
VALOR							
19-Total das despesas do FUNDEB para fins de limites (15-18)							9.925.315,24
19.1 - Mínimo de 60% do FUNDEB na remuneração do Magistério (13-(16.1+17.1))/((11)x100)%							64,19



19.2 - Máximo de 40% dem despesa com MDE, que não remuneração do ma
 $(14 - (16,7+17,2)) / ((11) \times 100) \%$

7,33
 28,49

19.3 - Máximo de 5% não aplicado no exercício $(100 - (19,1+19,2)) \%$

CONTROLE DA UTILIZAÇÃO DE RECURSOS NO EXERCÍCIO SUBSEQUENTE

VALOR

20-Recurso recebido do fundeb em 2018 que não foram utilizados
 21-Despesas custeadas com o saldo do item 20 até o
 1º trimestre de 2019

0,00
 0,00

MANUTENÇÃO E DESENVOLVIMENTO DO ENSINO - DESPESAS CUSTEADAS COM A RECEITA RESULTANTE DE IMPOSTOS E RECURSOS DO FUNDEB

DESPESAS COM AÇÕES TÍPICAS DE MDE	DOTAÇÃO INICIAL	DOTAÇÃO ATUALIZADA (d)	DESPESAS EMPENHADAS		DESPESAS LIQUIDADAS		INSCRITAS EM RESTOS A PAGAR NÃO PROCESSADOS (f)
			ATÉ O BIMESTRE (e)	% (f)=(e/d)x100	ATÉ O BIMESTRE (g)	% (h)=(g/d)x100	
22-Educação infantil	0,00	0,00	0,00	0,00	0,00	0,00	0,00
22.1 - Creche	0,00	0,00	0,00	0,00	0,00	0,00	0,00
22.1.1 - Despesas custeadas com recursos do Fundeb	0,00	0,00	0,00	0,00	0,00	0,00	0,00
22.1.2 - Despesas custeadas com outros recursos de impostos	0,00	0,00	0,00	0,00	0,00	0,00	0,00
22.2 - Pré-escola	0,00	0,00	0,00	0,00	0,00	0,00	0,00
22.2.1 - Despesas custeadas com recursos do Fundeb	0,00	0,00	0,00	0,00	0,00	0,00	0,00
22.2.2 - Despesas custeadas com outros recursos de impostos	0,00	0,00	0,00	0,00	0,00	0,00	0,00
23-Ensino Fundamental	14.579.850,00	15.290.950,00	15.282.038,66	99,94	15.201.374,19	99,41	80.664,47
23.1 - Despesas custeadas com recursos do Fundeb	12.535.000,00	13.061.500,00	13.054.404,95	99,95	13.026.303,08	99,73	28.101,87
23.2 - Despesas custeadas com outros recursos de impostos	2.044.850,00	2.229.450,00	2.227.633,71	99,92	2.175.071,11	97,56	52.362,60
24-Ensino médio	0,00	0,00	0,00	0,00	0,00	0,00	0,00
25-Ensino superior	0,00	0,00	0,00	0,00	0,00	0,00	0,00
26-Ensino profissional não integrado ao ensino regular	0,00	0,00	0,00	0,00	0,00	0,00	0,00
27-Outras	0,00	0,00	0,00	0,00	0,00	0,00	0,00
28 - Total de despesas com ações típicas de MDE (22+23+24+25+26+27)	14.579.850,00	15.290.950,00	15.282.038,66	99,94	15.201.374,19	99,41	80.664,47

DEDUÇÕES CONSIDERADAS PARA FINS DO LIMITE CONSTITUCIONAL

VALOR

29-Resultado líquido das transferências do Fundeb = (12)
 30-Despesas custeadas com a complementação do Fundeb no exercício

6.408.079,84
 0,00

31-Despesas custeadas com superavit financeiro do exercício anterior do Fundeb	0,00	
32-Despesas custeadas com superavit financeiro do exercício anterior de outros recursos	0,00	
33-Restos a pagar inscritos no exercício sem disponibilidade financeira, de recursos de impostos vinculados ao ensino	0,00	
34-Cancelamento no exercício de restos a pagar inscritos com dispon. de recursos de impostos vinculados ao ensino = (45j)	0,00	
35-Total das deduções para fins do limite constitucional (29+30+31+32+33+34)	6.408.079,84	
36-Total das despesas para fins de limite ((22 + 23) - (35))	8.873.958,82	
37-Percentual de aplicação em MOE sobre a receita líquida de impostos ((36)/(33) x 100)% - Limite constitucional 25%		38,48

OUTRAS INFORMAÇÕES PARA CONTROLE

OUTRAS DESPESAS CUSTEADAS COM RECEITAS ADICIONAIS PARA FINANCIAMENTO DO ENSINO	DOTAÇÃO INICIAL	DOTAÇÃO ATUALIZADA (d)	DESPESAS EMPENHADAS		DESPESAS LIQUIDADAS		INSCRITAS EM RESTOS A PAGAR NÃO PROCESSADOS (f)
			ATÉ O BIMESTRE (e)	(f)=(e/d)x100 %	ATÉ O BIMESTRE (g)	(h)=(g/d)x100 %	
38 - Despesas custeadas com a aplicação financeira de outros recursos IMPOSTOS vinculados ao ensino	0,00	0,00	0,00	0,00	0,00	0,00	0,00
39 - Despesas custeadas com a contribuição social do salário-educação	583.000,00	641.800,00	641.752,00	99,99	641.752,00	99,99	0,00
40 - Despesas custeadas com operações de crédito	0,00	0,00	0,00	0,00	0,00	0,00	0,00
41 - Despesas custeadas com outras receitas para financiamento do ensino	959.500,00	557.700,00	557.526,61	99,97	557.526,61	99,97	0,00
42 - Total das outras despesas custeadas com receitas adicionais para financiamento do ensino (38+39+40+41)	1.542.500,00	1.199.500,00	1.199.278,61	99,98	1.199.278,61	99,98	0,00
43 - Total geral das despesas com educação (28+42)	16.122.350,00	16.490.450,00	16.481.317,27	99,94	16.400.652,80	99,46	80.664,47

RESTOS A PAGAR INSCRITOS COM DISPONIBILIDADE FINANCEIRA

SALDO ATÉ

CANCELADO

DE RECURSOS DE IMPOSTOS VINCULADOS AO ENSINO	O BIMESTRE		EM 2019 (j)	
44 - Restos a pagar de despesas com MDE	48.865,65		495.258,37	
44.1 - Executadas com recursos de impostos vinculados ao ensino	48.865,65		495.258,37	
44.2 - Executadas com recursos do FUNDEB	0,00		0,00	
CONTROLE DA DISPONIBILIDADE FINANCEIRA				
45-DISPONIBILIDADE FINANCEIRA EM 31 DE DEZEMBRO DE 2018			1.084.193,14	0,00
46-(+) INGRESSO DE RECURSOS ATÉ O BIMESTRE			13.878.797,25	534.218,34
47-(-) PAGAMENTOS EFETUADOS ATÉ O BIMESTRE			12.782.792,64	641.752,00
47.1-(-) Orçamento do exercício			12.782.792,64	641.752,00
47.2-(-) Restos a pagar			0,00	0,00
48-(+) RECEITA DE APLICAÇÃO FINANCEIRA DOS RECURSOS ATÉ O BIMESTRE			0,00	0,00
49-(-) DISPONIBILIDADE FINANCEIRA ATÉ O BIMESTRE			2.180.195,75	-107.533,66
50-(+) AJUSTES			0,00	0,00
50.1-(+) Retenções			0,00	0,00
50.2-(-) Valores a recuperar			0,00	0,00
50.3-(+) Outros valores extra-orçamentário			0,00	0,00
50.4-(+) Conciliação bancária			0,00	0,00
51-(=) SALDO FINANCEIRO CONCILIADO			2.180.195,75	-107.533,66

FONTE: SISTEMA: ASPEC Informática - UNIDADE RESPONSÁVEL: Prefeitura Municipal de Barroquinha - DATA DA EMISSÃO: 22/01/2020 - HORA DA EMISSÃO: 20:48:09

Notas: Limites mínimos anuais a serem cumpridos no encerramento do exercício
 Art. 21, Inciso 2º, Lei 11.494/2007: Até 5% dos recursos recebidos à conta dos fundos, inclusive relativos à complementação da anuidade recebidos nos termos do Inciso 1º do art. 6º desta Lei, poderão ser utilizados no 1º trimestre do exercício imediatamente subsequente, mediante abertura de crédito adicional.
 Caput do Artigo 212 da CF/1988.
 Os valores referentes à parcela dos restos a pagar inscritos em disponibilidade financeira vinculada à educação deverão ser informadas somente no RREO do último bimestre do exercício.
 Limites mínimos anuais a serem cumpridos no encerramento do exercício, no âmbito atuação prioritária, conforme LDB, art. 11, V.
 Nos cinco primeiros bimestres do exercício o acompanhamento poderá ser feito com base na despesa empenhada ou na despesa liquidada. No último bimestre do exercício, o valor deverá corresponder ao total da despesa empenhada.
 Essa coluna poderá ser apresentada somente no último bimestre.



RELATÓRIO RESUMIDO DA EXECUÇÃO ORÇAMENTÁRIA
DEMONSTR. DAS RECEITAS E DESPESAS
COM MANUTENÇÃO E DESENV. DO ENSINO - MDE
ORÇAMENTOS FISCAL E DA SEGURIDADE SOCIAL
6º bimestre de 2019 (Novembro a Dezembro)


ADEMAR PINTO VERAS
PREFEITO


MOURA ASSESSORIA CONTÁBIL, ENGENHARIA
CRC-CE/011819-9


IDLANDIA FERNANDES GOMES
Sec. do Planej. Adm. e Finanças

RREO - ANEXO 9 (LRF, Art.53, parágrafo 1, inciso I)


R\$ 1,00

RECEITAS	PREVISÃO ATUALIZADA (a)	RECEITAS REALIZADAS (b)	SALDO NÃO REALIZADO (a-b)
RECEITAS DE OPERAÇÕES DE CRÉDITO(I) (I)	0,00	0,00	0,00
DESPESAS	DOTAÇÃO ATUALIZADA (d)	DESPESAS EMPENHADAS (e)	SALDO NÃO EXECUTADO (d-e)
DESPESAS DE CAPITAL	1.794.225,00	1.656.455,25	137.769,75
Investimentos	1.565.525,00	1.427.774,69	137.750,31
Inversões Financeiras	0,00	0,00	0,00
Amortização da Dívida	228.700,00	228.680,56	19,44
(-)Incentivos Fiscais a Contribuinte	0,00	0,00	0,00
(-)Incentivos Fiscais a Contribuinte por Instituições Financeiras	0,00	0,00	0,00
DESPESA DE CAPITAL LÍQUIDA (II)	1.794.225,00	1.656.455,25	137.769,75
RESULTADO PARA APURAÇÃO DA REGRA DE OURO (III)=(I-II)	-1.794.225,00	-1.656.455,25	-137.769,75

FONTE: SISTEMA: Aspec Informática - UNIDADE RESPONSÁVEL: Prefeitura Municipal de Barroquinha - DATA DA EMISSÃO: 23/01/2020 - HORA DA EMISSÃO: 17:01:45

Notas:

1 Operações de crédito descritas na CF, art 167, inciso III.


 ADEMAIR PINTO VERAS
 PREFEITO


 MOURA ASSESSORIA CONTÁBIL ENGENHARIA
 CRC-CE 011819-9

RR00 - ANEXO 9 (LRF, Art. 53, parágrafo 1, inciso I)


IOLANDA FERNANDES GOMES
Sec. do Planej. Adm. e Finanças

R\$ 1,00

RREO - ANEXO II (LRF, Art.53, parágrafo 1º inciso III)


R\$ 1,00

RECEITAS	PREVISÃO ATUALIZADA (a)	RECEITAS REALIZADAS (b)	SALDO (c)=(a-b)
RECEITAS DE ALIENAÇÃO DE ATIVOS (I)	0,00	0,00	0,00
Receita de Alienação de Bens Móveis	0,00	0,00	0,00
Receita de Alienação de Bens Imóveis	0,00	0,00	0,00
Receita de Alienação de Bens Intangíveis	0,00	0,00	0,00
Receita de Rendimentos de Aplicações Financeiras	0,00	0,00	0,00

DESPESAS	DOTAÇÃO ATUALIZADA (d)	DESPESAS EMPENHADAS (e)	DESPESAS LIQUIDADAS	DESPESAS PAGAS (f)	DESPESAS INSCRITAS EM RESTOS A PAGAR NÃO PROCESSADOS	PAGAMENTO DE RESTOS A PAGAR (g)	SALDO (h)=(d-e)
APLICAÇÃO DOS RECURSOS DA ALIENAÇÃO DE ATIVOS (II)	0,00	0,00	0,00	0,00	0,00	0,00	0,00
DESPESAS DE CAPITAL	0,00	0,00	0,00	0,00	0,00	0,00	0,00
Investimentos	0,00	0,00	0,00	0,00	0,00	0,00	0,00
Inversões Financeiras	0,00	0,00	0,00	0,00	0,00	0,00	0,00
Amortização de Dívidas	0,00	0,00	0,00	0,00	0,00	0,00	0,00
DESPESAS CORRENTES DO REGIME DE PREVIDÊNCIA	0,00	0,00	0,00	0,00	0,00	0,00	0,00
Regime Próprio dos Servidores Públicos	0,00	0,00	0,00	0,00	0,00	0,00	0,00

SALDO FINANCEIRO A APLICAR	EXERCÍCIO (2018) (i)	EXERCÍCIO (2019) (j) = (Ib) - (IIf+IIg)	SALDO ATUAL (k)=(III+IIIj)
VALOR (III)	0,00	0,00	0,00

FONTE: SISTEMA: ASPEC Informática - UNIDADE RESPONSÁVEL: Prefeitura Municipal de Barroquinha - DATA DA EMISSÃO: 23/01/2020 - HORA DA EMISSÃO: 17:01:58


 ADEMAR PINTO VERAS
 MOURA ASSESSORIA CONTÁBIL, ENGENHARIA

RREO - ANEXO II (LRF, Art.53, parágrafo 1º inciso III)

PREFEITO

CRC-CE 011819-9

R\$ 1,00



IOLANDA FERNANDES GOMES
Sec. do Planej. Adm. e Finanças



RREO - ANEXO 10 (LRF, Art. 53, § 10, inciso II)


R\$ 1,00

PLANO PREVIDENCIÁRIO

EXERCÍCIO	RECEITAS PREVIDENCIÁRIAS (a)	DESPESAS PREVIDENCIÁRIAS (b)	RESULTADO PREVIDENCIÁRIO (c) = (a-b)	SALDO FINANCEIRO DO EXERCÍCIO (d) = (d' exercício anterior) + (c)
2018	0,00	0,00	0,00	0,00
2019	0,00	0,00	0,00	0,00
2020	0,00	0,00	0,00	0,00
2021	0,00	0,00	0,00	0,00
2022	0,00	0,00	0,00	0,00
2023	0,00	0,00	0,00	0,00
2024	0,00	0,00	0,00	0,00
2025	0,00	0,00	0,00	0,00
2026	0,00	0,00	0,00	0,00
2027	0,00	0,00	0,00	0,00
2028	0,00	0,00	0,00	0,00
2029	0,00	0,00	0,00	0,00
2030	0,00	0,00	0,00	0,00
2031	0,00	0,00	0,00	0,00
2032	0,00	0,00	0,00	0,00
2033	0,00	0,00	0,00	0,00
2034	0,00	0,00	0,00	0,00
2035	0,00	0,00	0,00	0,00
2036	0,00	0,00	0,00	0,00
2037	0,00	0,00	0,00	0,00
2038	0,00	0,00	0,00	0,00
2039	0,00	0,00	0,00	0,00
2040	0,00	0,00	0,00	0,00
2041	0,00	0,00	0,00	0,00
2042	0,00	0,00	0,00	0,00
2043	0,00	0,00	0,00	0,00
2044	0,00	0,00	0,00	0,00
2045	0,00	0,00	0,00	0,00
2046	0,00	0,00	0,00	0,00
2047	0,00	0,00	0,00	0,00
2048	0,00	0,00	0,00	0,00

RELATORIO RESUMIDO DA EXECUÇÃO ORÇAMENTARIA
ORÇAMENTO DO REGIME PRÓPRIO DE PREVIDÊNCIA SOCIAL DOS SERVIDORES PÚBLICOS
ORÇAMENTOS FISCAL E DA SEGURIDADE SOCIAL
6º Bimestre de 2019 (Novembro a Dezembro)


2049	0,00	0,00	0,00	0,00
2050	0,00	0,00	0,00	0,00
2051	0,00	0,00	0,00	0,00
2052	0,00	0,00	0,00	0,00
2053	0,00	0,00	0,00	0,00
2054	0,00	0,00	0,00	0,00
2055	0,00	0,00	0,00	0,00
2056	0,00	0,00	0,00	0,00
2057	0,00	0,00	0,00	0,00
2058	0,00	0,00	0,00	0,00
2059	0,00	0,00	0,00	0,00
2060	0,00	0,00	0,00	0,00
2061	0,00	0,00	0,00	0,00
2062	0,00	0,00	0,00	0,00
2063	0,00	0,00	0,00	0,00
2064	0,00	0,00	0,00	0,00
2065	0,00	0,00	0,00	0,00
2066	0,00	0,00	0,00	0,00
2067	0,00	0,00	0,00	0,00
2068	0,00	0,00	0,00	0,00
2069	0,00	0,00	0,00	0,00
2070	0,00	0,00	0,00	0,00
2071	0,00	0,00	0,00	0,00
2072	0,00	0,00	0,00	0,00
2073	0,00	0,00	0,00	0,00
2074	0,00	0,00	0,00	0,00
2075	0,00	0,00	0,00	0,00
2076	0,00	0,00	0,00	0,00
2077	0,00	0,00	0,00	0,00
2078	0,00	0,00	0,00	0,00
2079	0,00	0,00	0,00	0,00
2080	0,00	0,00	0,00	0,00
2081	0,00	0,00	0,00	0,00
2082	0,00	0,00	0,00	0,00
2083	0,00	0,00	0,00	0,00
2084	0,00	0,00	0,00	0,00
2085	0,00	0,00	0,00	0,00
2086	0,00	0,00	0,00	0,00
2087	0,00	0,00	0,00	0,00
2088	0,00	0,00	0,00	0,00



2089	0,00	0,00	0,00	0,00
2090	0,00	0,00	0,00	0,00
2091	0,00	0,00	0,00	0,00
2092	0,00	0,00	0,00	0,00

FONTE: SISTEMA: Aspec Informática - UNIDADE RESPONSÁVEL: Prefeitura Municipal de Barroquinha - DATA DA EMISSÃO: 23/01/2020 - HORA DA EMISSÃO: 17:02:13


 ADEMAR PINTO VERAS
 PREFEITO


 MOURA ASSESSORIA CONTÁBIL, ENGENHARIA
 CRC-CE 011819-9


 IOLANDA FERNANDES GOMES
 Sec. do Planej. Adm. e Finanças

RREO - ANEXO 12 (LC 141/2017, art.35)

R\$ 1,00

RECEITAS PARA APURAÇÃO DA APLICAÇÃO EM AÇÕES E SERVIÇOS PÚBLICOS DE SAÚDE	PREVISÃO INICIAL	PREVISÃO ATUALIZADA (a)	RECEITAS REALIZADAS	
			ATÉ O BIMESTRE (b)	% (b/a)*100
RECEITAS DE IMPOSTOS LÍQUIDA (I)	1.041.000,00	1.041.000,00	342.752,37	32,93
Imposto Predial e Territorial Urbano - IPTU	26.000,00	26.000,00	6.002,38	23,09
Imposto Sobre Transmissão de Bens Intercívios - ITBI	5.000,00	5.000,00	1.100,00	22,00
Imposto Sobre Serviços de Qualquer Natureza - ISS	210.000,00	210.000,00	240.528,53	114,54
Imposto de Renda Retido na Fonte - IRRF	800.000,00	800.000,00	95.121,46	11,89
Multas, Juros de Mora e Outros Encargos de Impostos	0,00	0,00	0,00	0,00
Divida Ativa de Impostos	0,00	0,00	0,00	0,00
Multas, Juros de Mora e Outros Encargos da Dívida Ativa	0,00	0,00	0,00	0,00
RECEITAS DE TRANSFERÊNCIAS CONSTITUCIONAIS E LEGAIS (II)	20.012.000,00	20.012.000,00	22.715.671,77	113,51
Cota Parte FPM	15.540.000,00	15.540.000,00	16.469.427,54	105,98
Cota Parte ITR	2.000,00	2.000,00	2.028,41	101,42
Cota Parte IPVA	300.000,00	300.000,00	216.687,49	72,23
Cota Parte ICMS	4.135.000,00	4.135.000,00	6.007.716,52	145,29
Cota Parte IPI - Exportação	20.000,00	20.000,00	19.811,81	99,06
Compensações Financeiras Provenientes de Impostos e Transferências Constitucionais	15.000,00	15.000,00	0,00	0,00
Desoneração ICMS LC 87/97	15.000,00	15.000,00	0,00	0,00
Outras	0,00	0,00	0,00	0,00
TOTAL DE RECEITAS PARA APURAÇÃO DA APLICAÇÃO EM AÇÕES E SERVIÇOS PÚBLICOS DE SAÚDE(III) = I+II	21.053.000,00	21.053.000,00	23.058.424,14	109,53
RECEITAS ADICIONAIS PARA FINANCIAMENTO DA SAÚDE				
TRANSFERÊNCIAS DE RECURSOS DO SISTEMA ÚNICO DE SAÚDE - SUS	4.465.000,00	4.465.000,00	2.881.070,07	64,53
Provenientes da União	4.465.000,00	4.465.000,00	2.881.070,07	64,53
Provenientes do Estado	0,00	0,00	0,00	0,00
Provenientes de Outros Municípios	0,00	0,00	0,00	0,00
Outras Receitas do SUS	0,00	0,00	0,00	0,00
TRANSFERÊNCIAS VOLUNTÁRIAS	0,00	0,00	0,00	0,00
RECEITAS DE OPERAÇÕES DE CRÉDITO VINCULADAS À SAÚDE	0,00	0,00	0,00	0,00

Ademir

OUTRAS RECEITAS PARA FINANCIAMENTO DA SAÚDE	3.750,00	3.750,00	2.424,23	64,65
TOTAL DE RECEITAS ADICIONAIS PARA FINANCIAMENTO DA SAÚDE	4.468.750,00	4.468.750,00	2.883.494,30	64,53

DESPESAS COM SAÚDE (por grupo de natureza de despesa)	DOTAÇÃO INICIAL	DOTAÇÃO ATUALIZADA (e)	DESPESAS EMPENHADAS		DESPESAS LIQUIDADAS		INSCRITAS EM RESTOS A PAGAR NÃO PROCESSADOS
			ATÉ O BIMESTRE (f)	% (f/e) x 100	ATÉ O BIMESTRE (g)	% (g/e) x 100	
DESPESAS CORRENTES	9.158.000,00	9.626.500,00	9.594.820,35	99,67	9.322.829,04	96,85	271.991,31
Pessoal e Encargos Sociais	5.850.000,00	5.196.500,00	5.194.242,80	99,96	5.194.242,80	99,96	0,00
Juros e Encargos da Dívida	0,00	0,00	0,00	0,00	0,00	0,00	0,00
Outras Despesas Correntes	3.308.000,00	4.430.000,00	4.400.577,55	99,34	4.128.586,24	93,20	271.991,31
DESPESAS DE CAPITAL	573.000,00	249.300,00	114.240,93	45,82	114.240,93	45,82	0,00
Investimentos	568.000,00	249.300,00	114.240,93	45,82	114.240,93	45,82	0,00
Inversões Financeiras	5.000,00	0,00	0,00	0,00	0,00	0,00	0,00
Amortização de Dívidas	0,00	0,00	0,00	0,00	0,00	0,00	0,00
TOTAL DAS DESPESAS COM SAÚDE (IV)	9.731.000,00	9.875.800,00	9.709.061,28	98,31	9.437.069,97	95,56	271.991,31

DESPESAS COM SAÚDE NÃO COMPUTADAS PARA FINS DE APLICAÇÃO DO PERCENTUAL MÍNIMO	DOTAÇÃO INICIAL	DOTAÇÃO ATUALIZADA	DESPESAS EMPENHADAS		DESPESAS LIQUIDADAS		INSCRITAS EM RESTOS A PAGAR NÃO PROCESSADOS
			ATÉ O BIMESTRE (h)	% (h/IVF) x 100	ATÉ O BIMESTRE (i)	% (i/IVG) x 100	
DESPESAS COM INATIVOS E PENSIONISTAS	0,00	0,00	0,00	0,00	0,00	0,00	0,00
DESPESAS COM ASSISTÊNCIA À SAÚDE QUE NÃO ATENDE AO PRINCÍPIO DE ACESSO UNIVERSAL	0,00	0,00	0,00	0,00	0,00	0,00	0,00
DESPESAS CUSTEADAS COM OUTROS RECURSOS	4.976.500,00	5.266.200,00	5.245.226,58	99,60	5.004.109,04	95,02	241.117,54
Recursos de Transferências do Sistema Único de Saúde - SUS	4.465.000,00	5.234.800,00	5.213.885,65	99,60	4.972.768,11	94,99	241.117,54
Recursos de Operações de Crédito	0,00	0,00	0,00	0,00	0,00	0,00	0,00
Outros Recursos	511.500,00	31.400,00	31.340,93	99,81	31.340,93	99,81	0,00
OUTRAS AÇÕES E SERVIÇOS NÃO COMPUTADOS	0,00	0,00	0,00	0,00	0,00	0,00	0,00
RESTOS A PAGAR NÃO PROCESSADOS INSCRITOS INDEVIDAMENTE NO EXERCÍCIO SEM DISPONIBILIDADE FINANCEIRA	0,00	0,00	0,00	0,00	695.771,85	0,00	0,00
DESPESAS CUSTEADAS COM DISPONIBILIDADE DE CAIXA VINCULADA AOS RESTOS A PAGAR CANCELADOS	0,00	0,00	0,00	0,00	0,00	0,00	0,00
DESPESAS CUSTEADAS COM RECURSOS VINCULADOS A PARCELA DO PERCENTUAL MÍNIMO	0,00	0,00	0,00	0,00	0,00	0,00	0,00

Ademir

QUE NÃO FOI APLICADA EM AÇÕES E SERVIÇOS DE EM EXERCÍCIOS ANTERIORES	0,00	0,00	0,00	0,00	0,00	0,00	0,00	0,00	0,00
TOTAL DAS DESPESAS COM NÃO COMPUTADAS (V)	4.976.500,00	5.266.200,00	5.245.226,58	99,60	5.699.880,89	108,24	-454.654,31		
TOTAL DAS DESPESAS COM AÇÕES E SERVIÇOS PÚBLICOS DE SAÚDE (VI)=(IV-V)	4.754.500,00	4.609.600,00	4.463.834,70	96,84	3.737.189,08	81,07	776.645,62		

PERCENTUAL DE APLICAÇÃO EM AÇÕES E SERVIÇOS PÚBLICOS DE SAÚDE SOBRE A RECEITAS DE IMPOSTOS
 LIQ. E TRANSF. CONSTITUC. E LEGAIS (VIII) = $\frac{(VI \text{ (h ou i)} / IIIb) * 100}{\text{LIMITE CONSTITUCIONAL 15\%}}$
 VALOR REFERENTE A DIFERENÇA ENTRE O VALOR EXECUTADO E O LIMITE MÍNIMO
 CONSTITUCIONAL $(VI \text{ (h ou i)} - (IX * IIIb)) / 100$


19,36

1.005.071,08

EXECUÇÃO DE RESTOS A PAGAR NÃO PROCESSADOS COM DISPONIBILIDADE DE CAIXA	INSCRITOS	CANCELADOS/ PRESCRITOS	PAGOS	A PAGAR	PARCELA CONSIDERADA NO LIMITE
Inscritos em 2018	0,00	0,00	0,00	0,00	0,00
Inscritos em 2017	0,00	0,00	0,00	0,00	0,00
Inscritos em 2016	0,00	0,00	0,00	0,00	0,00
Inscritos em 2015	0,00	0,00	0,00	0,00	0,00
Inscritos em exercícios anteriores a 2015	0,00	0,00	0,00	0,00	0,00
TOTAL (VIII)	0,00	0,00	0,00	0,00	0,00

CONTROLE DE RESTOS A PAGAR CANCELADOS OU PRESCRITOS PARA FINS DE APLICAÇÃO DA DISPONIBILIDADE DE CAIXA CONFORME ART 24, PAR 1º, 1º	RESTOS A PAGAR CANCELADOS OU PRESCRITOS	
	SALDO INICIAL	DESPESAS CUSTEADAS NO EXERC. DE REFERENCIA
Restos a pagar cancelados ou prescritos em 2019	0,00	0,00
Restos a pagar cancelados ou prescritos em 2018	0,00	0,00
Restos a pagar cancelados ou prescritos em 2017	0,00	0,00
Restos a pagar cancelados ou prescritos em 2016	0,00	0,00
Restos a pagar cancelados ou prescritos em exercícios anteriores a 2015	0,00	0,00
Total	0,00	0,00

LIMITE NÃO CUMPRIDO



RELATÓRIO RESUMIDO DA EXECUÇÃO ORÇAMENTÁRIA
 DEMONSTRATIVO DAS RECEITAS DE IMPOSTOS E
 DAS DESPESAS PRÓPRIAS COM SAÚDE
 ORÇAMENTOS FISCAL E DA SEGURIDADE SOCIAL
 6º bimestre de 2019 (Novembro a Dezembro)

CONTROLE DO VALOR REFERENTE AO PERCENTUAL MÍNIMO NÃO CUMPRIDO EM EXERCÍCIOS
 ANTERIORES PARA FINS DE APLICAÇÃO DOS RECURSOS VINCULADOS CONFORME ARTS 25 E 26


	SALDO INICIAL	DESPESAS CUSTEADAS NO EXERC. DE REFERÊNCIA	SALDO FINAL (NÃO APLICADO)
Restos a pagar cancelados ou prescritos em 2019	0,00	0,00	0,00
Restos a pagar cancelados ou prescritos em 2018	0,00	0,00	0,00
Restos a pagar cancelados ou prescritos em 2017	0,00	0,00	0,00
Restos a pagar cancelados ou prescritos em 2016	0,00	0,00	0,00
Restos a pagar cancelados ou prescritos em exercícios anteriores a 2015	0,00	0,00	0,00
Total	0,00	0,00	0,00

DESPESAS COM SAÚDE (por subfunção)	DOTAÇÃO INICIAL	DOTAÇÃO ATUALIZADA	DESPESAS EMPENHADAS		DESPESAS LIQUIDADAS		INSCRITAS EM RESTOS A PAGAR NÃO PROCESSADOS
			ATÉ O BIMESTRE (1)	(1/total) x100 %	ATÉ O BIMESTRE (m)	(m/total) x100 %	
Atenção básica	3.388.000,00	2.859.400,00	2.717.962,94	27,99	2.611.567,61	27,67	106.395,33
Assistência hospitalar e ambulatorial	800.000,00	1.818.200,00	1.801.582,87	18,56	1.665.270,66	17,65	136.312,21
Suporte profilático e terapêutico	0,00	0,00	0,00	0,00	0,00	0,00	0,00
Vigilância sanitária	130.000,00	113.200,00	112.843,21	1,16	106.982,71	1,13	5.860,50
Vigilância epidemiológica	300.000,00	318.300,00	317.736,50	3,27	317.736,50	3,37	0,00
Alimentação e nutrição	0,00	0,00	0,00	0,00	0,00	0,00	0,00
Outras subfunções	5.113.000,00	4.766.700,00	4.758.935,96	49,02	4.735.512,69	50,18	23.423,27
TOTAL DE DESPESAS	9.731.000,00	9.875.800,00	9.709.061,28	100,00	9.437.069,97	100,00	271.991,31

FONTE: SISTEMA: ASPEC Informática - UNIDADE RESPONSÁVEL: Prefeitura Municipal de Barroquinha - DATA DA EMISSÃO: 22/01/2020 - HORA DA EMISSÃO: 20:48:51



ORÇAMENTOS FISCAL E DA SEGURIDADE SOCIAL
6º bimestre de 2019 (Novembro a Dezembro)



ADEMIR PINTO VERRAS
PREFEITO

MOURA ASSESSORIA CONTÁBIL, ENGENHARIA
CRC-CE 011819-9




IOLANDA FERNANDES GOMES
Sec. do Planej. Adm. e Finanças

RR00 - Anexo 13 (Lei nº. 11.079 de 30.12.2004, arts 27, 25 e 28.)


R\$ 1,00


IMPACTOS DAS CONTRATAÇÕES DE PPP	SALDO TOTAL EM		REGISTROS EFETUADOS EM 2019		<2021>	<2022>	<2023>	<2024>	<2025>	<2026>	<2027>	<2028>
	31 DE DEZEMBRO DO EXERCÍCIO ANTERIOR	EXERCÍCIO CORRENTE(2019)	No bimestre	Até o bimestre								
TOTAL DE ATIVOS												
ATIVOS CONSTITUÍDOS PELA SPE												
TOTAL DE PASSIVOS												
Obrigações decorrentes de ativos constituídos pela SPE												
Provisões de PPP												
OUTROS PASSIVOS												
ATOS POTENCIAIS PASSIVOS												
Obrigações contratuais												
Riscos não provisionados												
Garantias concedidas												
OUTROS PASSIVOS CONTINGENTES												
DESPESAS DE PPP												
Do ente federado, exceto (A) - (I)												
Das estatais não-dependentes (A)												
TOTAL DAS DESPESAS												
PPP A CONTRATAR (II)												
RECEITA CORRENTE LÍQUIDA(RCL)(III)	37.108.084,92	41.066.282,34										
TOTAL DAS DESPESAS CONSIDERADAS PARA O LIMITE (IV=I+II)												
TOTAL DAS DESPESAS/RCL(X)(V=IV/III)	0,00	0,00										


Nota:



FONTE: SISTEMA: ASpec Informática - UNIDADE RESPONSÁVEL: Prefeitura Municipal de Barroquinha - DATA DA EMISSÃO: 22/01/2020 - HORA DA EMISSÃO: 20:49:01


ADEMAR PINTO VERAS
PREFEITO

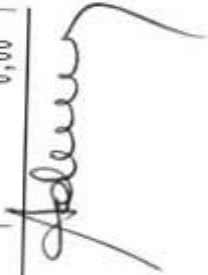

MOURA ASSESSORIA CONTABIL, ENGENHARIA
CRC-CE 011819-9


IOLANDA FERNANDES GOMES
Sec. do Planej. Adm. e Finanças

LRF - Art. 48 - Anexo XIV

R\$ 1,00

BALANÇO ORÇAMENTÁRIO		Até o Bimestre
RECEITAS		
Previsão Inicial da Receita		40.679.350,00
Previsão Atualizada da Receita		40.679.350,00
Receitas Realizadas		41.112.940,31
Deficit Orçamentário		0,00
Saldos de Exercícios Anteriores (Utilizados para créditos Adicionais)		0,00
DESPESAS		
Dotação Inicial		40.679.350,00
Créditos Adicionais		0,00
Dotação Atualizada		40.679.350,00
Despesas Empenhadas		40.477.487,16
Despesas Liquidadas		39.589.340,68
Despesas Pagas		37.722.974,43
Superavit Orçamentário		1.523.599,63
DESPESAS POR FUNÇÃO/SUBFUNÇÃO		
Despesas Empenhadas		40.477.487,16
Despesas Liquidadas		39.589.340,68
RECEITA CORRENTE LÍQUIDA - RCL		
Receita Corrente Líquida		41.066.282,34
RECEITAS E DESPESAS DOS REGIMES DE PREVIDÊNCIA		
Regime Próprio de Previdência dos Servidores Públicos-Plano Previdenciário		
Receitas Previdenciárias Realizadas (I)		0,00
Despesas Previdenciárias Liquidadas (II)		0,00
Resultado Previdenciárias (III) = (I - II)		0,00
Regime Próprio de Previdência dos Servidores Públicos-Plano Financeiro		
Receitas Previdenciárias Realizadas (IV)		0,00
Despesas Previdenciárias Liquidadas (V)		0,00
Resultado Previdenciário (VI) = (IV - V)		0,00



RESULTADOS NOMINAL E PRIMÁRIO			
	Meta fixada no ANF da LDO (a)	Resultado apurado até o bimestre (b)	% em relação a meta (b/a)
Resultado Nominal	0,00	-1.154.198,34	0,00 %
Resultado Primário	0,00	-1.002.826,31	0,00 %

RESTOS A PAGAR POR PODER E MINISTÉRIO PÚBLICO				
	Inscrição	Cancelamento Até o Bimestre	Pagamento Até o Bimestre	Saldo a Pagar
RESTOS A PAGAR PROCESSADOS				
Poder Executivo	3.542.494,57	241.377,66	3.226.910,49	74.206,42
Poder Legislativo	3.542.419,55	241.377,66	3.226.910,49	74.131,40
Poder Judiciário	75,02	0,00	0,00	75,02
Ministério Público	0,00	0,00	0,00	0,00
RESTOS A PAGAR NÃO PROCESSADOS				
Poder Executivo	2.384.655,03	884.115,29	935.330,61	565.209,15
Poder Legislativo	2.384.604,95	884.115,29	935.330,61	565.159,05
Poder Judiciário	50,10	0,00	0,00	50,10
Ministério Público	0,00	0,00	0,00	0,00
	0,00	0,00	0,00	0,00
TOTAL	5.927.149,62	1.125.492,95	4.162.241,10	639.415,57

	Valor Apurado Até o Bimestre	Limites Constitucionais Anuais	
		% Mínimo a Aplicar no Exercício	% Aplicado Até o Bimestre
DESPESAS COM AÇÕES TÍPICAS DE MANUTENÇÃO E DESENVOLVIMENTO DO ENSINO	8.873.958,82	25%	38,48
Mínimo Anual de <25%> das receitas de impostos na manutenção e Desenvolvimento do Ensino	0,00	60%	0,00
Mínimo Anual de 60% do FUNDEB na Remuneração do Magistério com Ensino Fundamental e Médio	8.908.136,50	60%	64,19
Mínimo Anual de 60% do FUNDEB na Remuneração do Magistério com Educ. Infantil e Ensino Fundamental	0,00	0	0,00
Complementação da União ao FUNDEB			

Adriano

RECEITAS DE OPERAÇÕES DE CRÉDITO E DESPESAS DE CAPITAL	Valor Apurado Até o Bimestre	Saldo a Realizar
Receitas de operações de Crédito	0,00	0,00
Despesa de Capital Líquida	1.656.455,25	137.769,75

PROJEÇÃO ATUARIAL DOS REGIMES DE PREVIDÊNCIA	EXERCÍCIO	100.º EXERCÍCIO	200.º EXERCÍCIO	350.º EXERCÍCIO
Plano Previdenciário				
Receitas Previdenciárias (I)	0,00	0,00	0,00	0,00
Despesas Previdenciárias (II)	0,00	0,00	0,00	0,00
Resultado Previdenciário (I - II)	0,00	0,00	0,00	0,00
Plano Financeiro				
Receitas Previdenciárias (IV)				
Despesas Previdenciárias (V)				
Resultado Previdenciário (IV - V)				

RECEITAS DA ALIENAÇÃO DE ATIVOS E APLICAÇÃO DOS RECURSOS	Valor Apurado Até o Bimestre	Saldo a Realizar
Receita de Capital resultante da Alienação de Ativos		
Aplicação dos Recursos da Alienação de Ativos	0,00	0,00


DESPESAS COM AÇÕES E SERVIÇOS PÚBLICOS DE SAÚDE	Limites Constitucionais Anuais	
	Valor Apurado Até o Bimestre	% Mínimo a Aplicar no Exercício / % Aplicado Até o Bimestre
Despesas com Ações e Serviço Público de Saúde executadas com recursos de impostos	3.496.071,54	15,00 % / 19,36 %



DESPESAS DE CARÁTER CONTINUADO DERIVADAS DE PPP	Valor Apurado no Exercício Corrente
---	-------------------------------------

Total das Despesas / RCL (%)	%
------------------------------	---

FONTE: SISTEMA: Aspec Informática - UNIDADE RESPONSÁVEL: Prefeitura Municipal de Barroquinha - DATA DA EMISSÃO: 22/01/2020 - HORA DA EMISSÃO: 16:57:04


ADEMAR PINTO VERAS
PREFEITO


MOURA ASSESSORIA CONTÁBIL, ENGENHARIA
CRC-CE-011819-9


IOLANDA FERNANDES GOMES
Sec. do Planej. Adm. e Finanças