



Estado do Ceará
Prefeitura Municipal de Barroquinha

EDITAL DE PUBLICAÇÃO

O **PREFEITO MUNICIPAL DE BARROQUINHA**, no uso de suas atribuições que lhe são conferidas pela Lei Orgânica Municipal, e de conformidade com a determinação contida na Lei Complementar Nº 101, de 4 de maio de 2000 (Lei de Responsabilidade Fiscal), **AUTORIZA** a publicação mediante afixação na Secretaria da Câmara e da Prefeitura Municipal, no site www.barroquinha.ce.gov.br e em demais locais de amplo acesso público, para divulgação nesta data dos seguintes relatórios e demonstrativos: **RREO – Relatório Resumido da Execução Orçamentária (art. 165 § 3º da Lei Complementar nº 101/2000) referente ao 6º bimestre de 2018 (Novembro à Dezembro de 2018).**

Paço da PREFEITURA MUNICIPAL DE BARROQUINHA, em 29 de Janeiro de 2019.


ADEMAR PINTO VERAS
PREFEITO MUNICIPAL


MARIA CLEMILDA VERAS ALVES
Controladora do Município

RREO - ANEXO 1 (LRF, Art 52, inciso I, alínea 'a' e 'b' do inciso II e § 10.)

R\$ 1,00

| RECEITAS ORÇAMENTÁRIAS | PREVISÃO INICIAL | PREVISÃO ATUALIZADA (a) | RECEITAS REALIZADAS | | | SALDO A REALIZAR (a-c) |
|--|------------------|-------------------------|---------------------|-------|--------------------|------------------------|
| | | | NO BIMESTRE (b) | % b/a | ATÉ O BIMESTRE (c) | |
| RECEITAS (exceto intra-orçamentárias) (I) | 37.880.402,08 | 37.880.402,08 | 9.484.380,65 | 25,04 | 37.139.516,30 | 740.885,78 |
| RECEITAS CORRENTES | 37.702.402,08 | 37.702.402,08 | 9.478.089,32 | 25,14 | 37.108.084,92 | 594.317,16 |
| IMPOSTOS, TAXAS E CONTRIBUIÇÕES DE MELHORIA | 1.030.316,51 | 1.030.316,51 | 468.400,37 | 44,60 | 735.561,62 | 314.754,89 |
| Impostos | 1.030.316,51 | 1.030.316,51 | 463.224,20 | 44,96 | 704.363,84 | 325.952,67 |
| Taxas | 20.000,00 | 20.000,00 | 5.176,17 | 25,88 | 31.197,78 | -11.197,78 |
| Contribuição de melhoria | 0,00 | 0,00 | 0,00 | 0,00 | 0,00 | 0,00 |
| CONTRIBUIÇÕES | 350.000,00 | 350.000,00 | 73.939,75 | 21,13 | 389.122,69 | -39.122,69 |
| Contribuições sociais | 0,00 | 0,00 | 0,00 | 0,00 | 0,00 | 0,00 |
| Contribuições econômicas | 0,00 | 0,00 | 0,00 | 0,00 | 0,00 | 0,00 |
| Contribuição para entidades privadas de serviços social e de formação profissional | 0,00 | 0,00 | 0,00 | 0,00 | 0,00 | 0,00 |
| Contribuição para o custeio do serviço de iluminação pública | 0,00 | 0,00 | 0,00 | 0,00 | 0,00 | 0,00 |
| RECEITA PATRIMONIAL | 350.000,00 | 350.000,00 | 73.939,75 | 21,13 | 389.122,69 | -39.122,69 |
| Exploração do Patrimônio Imobiliário do Estado | 315.000,00 | 315.000,00 | 68.547,65 | 21,76 | 71.068,88 | 243.931,12 |
| Valores mobiliários | 0,00 | 0,00 | 0,00 | 0,00 | 0,00 | 0,00 |
| Delegação de Serviços Públicos Mediante Concessão, Permissão, Autorização ou Licença | 315.000,00 | 315.000,00 | 68.547,65 | 21,76 | 71.068,88 | 243.931,12 |
| Exploração de Recursos Naturais | 0,00 | 0,00 | 0,00 | 0,00 | 0,00 | 0,00 |
| Exploração do Patrimônio Intangível | 0,00 | 0,00 | 0,00 | 0,00 | 0,00 | 0,00 |
| Cessão de Direitos | 0,00 | 0,00 | 0,00 | 0,00 | 0,00 | 0,00 |
| Demais receitas Patrimoniais | 0,00 | 0,00 | 0,00 | 0,00 | 0,00 | 0,00 |
| RECEITA AGROPECUÁRIA | 0,00 | 0,00 | 0,00 | 0,00 | 0,00 | 0,00 |
| RECEITA INDUSTRIAL | 0,00 | 0,00 | 0,00 | 0,00 | 0,00 | 0,00 |
| RECEITA DE SERVIÇOS | 52.000,00 | 52.000,00 | 0,00 | 0,00 | 0,00 | 52.000,00 |
| Serviços Administrativos e Comerciais Gerais | 0,00 | 0,00 | 0,00 | 0,00 | 0,00 | 0,00 |
| Serviços e Atividades Referentes à Navegação e ao Transporte | 0,00 | 0,00 | 0,00 | 0,00 | 0,00 | 0,00 |
| Serviços e Atividades Referentes à Saúde | 0,00 | 0,00 | 0,00 | 0,00 | 0,00 | 0,00 |
| Serviços e Atividades Financeiras | 0,00 | 0,00 | 0,00 | 0,00 | 0,00 | 0,00 |
| Outros Serviços | 52.000,00 | 52.000,00 | 0,00 | 0,00 | 0,00 | 52.000,00 |
| TRANSFERÊNCIAS CORRENTES | 35.671.367,93 | 35.671.367,93 | 7.905.702,14 | 22,16 | 34.790.123,66 | 881.244,27 |

Ademir

RELATÓRIO RESUMIDO DA EXECUÇÃO ORÇAMENTÁRIA
 BALANÇO ORÇAMENTÁRIO
 ORÇAMENTOS FISCAL E DA SEGURIDADE SOCIAL
 6º Bimestre de 2018 (Novembro a Dezembro)

| | | | | | | |
|--|---------------|--------------|----------|---------------|----------|---------------|
| Transferências da União e de suas Entidades | 20.992.367,93 | 5.171.095,62 | 24,63 | 19.065.839,45 | 90,82 | 1.926.528,48 |
| Transferências dos Estados e do Distrito Federal e de suas Entidades | 4.129.000,00 | 728.094,67 | 17,63 | 4.060.734,08 | 98,35 | 68.265,92 |
| Transferências dos Municípios e de suas Entidades | 0,00 | 0,00 | 0,00 | 0,00 | 0,00 | 0,00 |
| Transferências de Instituições Privadas | 0,00 | 0,00 | 0,00 | 0,00 | 0,00 | 0,00 |
| Transferências de Outras Instituições Públicas | 10.550.000,00 | 2.006.511,85 | 19,02 | 11.663.550,13 | 110,55 | -1.113.550,13 |
| Transferências do Exterior | 0,00 | 0,00 | 0,00 | 0,00 | 0,00 | 0,00 |
| Transferências de Pessoas Físicas | 0,00 | 0,00 | 0,00 | 0,00 | 0,00 | 0,00 |
| Transferências Provenientes de Depósitos Não Identificados | 0,00 | 0,00 | 0,00 | 0,00 | 0,00 | 0,00 |
| OUTRAS RECEITAS CORRENTES | 263.717,64 | 961.499,41 | 364,59 | 1.122.208,07 | 425,53 | -858.490,43 |
| Multas Administrativas, Contratuais e Judiciais | 1.000,00 | 0,00 | 0,00 | 0,00 | 0,00 | 1.000,00 |
| Indenizações, Restituições e Ressarcimentos | 5.000,00 | 902.479,74 | 8.049,59 | 1.040.929,44 | 0.818,59 | -1.035.929,44 |
| Bens, Direitos e Valores Incorporados ao Patrimônio Público | 0,00 | 0,00 | 0,00 | 0,00 | 0,00 | 0,00 |
| Demais Receitas Correntes | 257.717,64 | 59.019,67 | 22,90 | 81.278,63 | 31,54 | 176.439,01 |
| RECEITAS DE CAPITAL | 178.000,00 | 6.291,33 | 3,53 | 31.431,38 | 17,66 | 146.568,62 |
| OPERÇÕES DE CRÉDITO | 0,00 | 0,00 | 0,00 | 0,00 | 0,00 | 0,00 |
| Operações de crédito - Mercado Interno | 0,00 | 0,00 | 0,00 | 0,00 | 0,00 | 0,00 |
| Operações de crédito - Mercado Externo | 0,00 | 0,00 | 0,00 | 0,00 | 0,00 | 0,00 |
| ALIEÇÃO DE BENS | 0,00 | 0,00 | 0,00 | 0,00 | 0,00 | 0,00 |
| Alienação de Bens Móveis | 0,00 | 0,00 | 0,00 | 0,00 | 0,00 | 0,00 |
| Alienação de Bens Imóveis | 0,00 | 0,00 | 0,00 | 0,00 | 0,00 | 0,00 |
| Alienação de Bens Intangíveis | 0,00 | 0,00 | 0,00 | 0,00 | 0,00 | 0,00 |
| AMORTIZAÇÕES DE EMPRÉSTIMOS | 0,00 | 0,00 | 0,00 | 0,00 | 0,00 | 0,00 |
| TRANSFERÊNCIAS DE CAPITAL | 178.000,00 | 6.291,33 | 3,53 | 31.431,38 | 17,66 | 146.568,62 |
| Transferências da União e de suas Entidades | 50.000,00 | 6.291,33 | 12,58 | 31.431,38 | 62,86 | 18.568,62 |
| Transferências dos Estados e do Distrito Federal e de suas Entidades | 128.000,00 | 0,00 | 0,00 | 0,00 | 0,00 | 128.000,00 |
| Transferências dos Municípios e de suas Entidades | 0,00 | 0,00 | 0,00 | 0,00 | 0,00 | 0,00 |
| Transferências de Instituições Privadas | 0,00 | 0,00 | 0,00 | 0,00 | 0,00 | 0,00 |
| Transferências de Outras Instituições Públicas | 0,00 | 0,00 | 0,00 | 0,00 | 0,00 | 0,00 |
| Transferências do Exterior | 0,00 | 0,00 | 0,00 | 0,00 | 0,00 | 0,00 |
| Transferências de Pessoas Físicas | 0,00 | 0,00 | 0,00 | 0,00 | 0,00 | 0,00 |
| Transferências Provenientes de Depósitos Não Identificados | 0,00 | 0,00 | 0,00 | 0,00 | 0,00 | 0,00 |
| OUTRAS RECEITAS DE CAPITAL | 0,00 | 0,00 | 0,00 | 0,00 | 0,00 | 0,00 |
| Integralização do Capital Social | 0,00 | 0,00 | 0,00 | 0,00 | 0,00 | 0,00 |
| Remuneração das Disponibilidades do Tesouro | 0,00 | 0,00 | 0,00 | 0,00 | 0,00 | 0,00 |

Adriana

| | | | | | | | | |
|--|----------------------|----------------------|---------------------|--------------|----------------------|--------------|----------------------|------|
| Resgate de Títulos do Tesouro | 0,00 | 0,00 | 0,00 | 0,00 | 0,00 | 0,00 | 0,00 | 0,00 |
| Demais Receitas de Capital | 0,00 | 0,00 | 0,00 | 0,00 | 0,00 | 0,00 | 0,00 | 0,00 |
| RECEITAS (intra-orçamentárias) (II) | 0,00 | 0,00 | 0,00 | 25,04 | 0,00 | 0,00 | 98,04 | 0,00 |
| SUBTOTAL DAS RECEITAS (III) = (I + II) | 37.880.402,08 | 37.880.402,08 | 9.484.380,65 | 25,04 | 37.139.516,30 | 98,04 | 740.885,78 | |
| OPERAÇÕES DE CRÉDITO / REFINANCIAMENTO (IV) | | | | | | | | |
| OPERAÇÕES DE CRÉDITO - MERCADO INTERNO | | | | | | | | |
| Mobiliária | | | | | | | | |
| Contratual | | | | | | | | |
| OPERAÇÕES DE CRÉDITO - MERCADO EXTERNO | | | | | | | | |
| Mobiliária | | | | | | | | |
| Contratual | | | | | | | | |
| SUBTOTAL COM REFINANCIAMENTO (V) = (III + IV) | 37.880.402,08 | 37.880.402,08 | 9.484.380,65 | 25,04 | 37.139.516,30 | 98,04 | 740.885,78 | |
| DÉFICIT (VI) | - | - | - | - | 3.860.988,58 | - | - | |
| TOTAL (VII) = (V+VI) | 37.880.402,08 | 37.880.402,08 | 9.484.380,65 | 25,04 | 41.000.504,88 | 98,04 | -3.120.102,80 | |
| SALDOS DE EXERCÍCIOS ANTERIORES (utilizados para créditos adição) | - | 3.193.300,00 | - | - | 3.193.300,00 | - | - | |
| Recursos arrecadados em exercícios anteriores - RPPS | 0,00 | 0,00 | - | - | - | - | - | |
| Superavit financeiro | - | 3.193.300,00 | - | - | 3.193.300,00 | - | - | |
| Reabertura de créditos adicionais | - | 0,00 | - | - | 0,00 | - | - | |

| DESPESAS ORÇAMENTÁRIAS | DOTAÇÃO INICIAL (d) | DOTAÇÃO ATUALIZADA (e) | DESPESAS EMPENHADAS | | SALDO (g) = (e-f) | DESPESAS LIQUIDADAS | | SALDO (i) = (e-h) | DESPESAS PAGAS ATÉ O BIMESTRE (j) | INSCRITAS EM RESTOS A PAGAR NÃO PROCESSADOS (k) |
|------------------------|---------------------|------------------------|---------------------|--------------------|-------------------|---------------------|--------------------|-------------------|-----------------------------------|---|
| | | | NO BIMESTRE | ATÉ O BIMESTRE (f) | | NO BIMESTRE | ATÉ O BIMESTRE (h) | | | |
| DESPESAS (exceto intr | 37.880.402,08 | 41.073.702,08 | 5.900.404,56 | 41.000.504,88 | 73.197,20 | 9.489.060,80 | 39.862.642,23 | 1.211.059,85 | 36.643.762,88 | 1.137.862,65 |
| orçamentárias)(VIII) | 33.947.300,00 | 34.504.700,00 | 4.729.504,54 | 34.443.740,00 | 60.960,00 | 8.233.855,08 | 33.390.070,86 | 1.114.629,14 | 30.361.738,15 | 1.053.669,14 |
| DESPESAS CORRENTES | 19.801.600,00 | 20.828.850,00 | 3.811.885,59 | 20.819.731,41 | 9.098,59 | 5.379.693,32 | 20.819.731,41 | 9.098,59 | 19.260.296,54 | 0,00 |
| Pessoal e encargos so | 10.000,00 | 0,00 | 0,00 | 0,00 | 0,00 | 0,00 | 0,00 | 0,00 | 0,00 | 0,00 |
| Juros e encargos da d | 14.135.700,00 | 13.675.850,00 | 917.618,95 | 13.623.988,59 | 51.861,41 | 2.854.161,76 | 12.570.319,45 | 1.105.530,55 | 11.101.461,61 | 1.053.669,14 |
| Outras despesas corre | | | | | | | | | | |

Assinatura

RELATÓRIO RESUMIDO DA EXECUÇÃO ORÇAMENTÁRIA
 BALANÇO ORÇAMENTÁRIO
 ORÇAMENTOS FISCAL E DA SEGURIDADE SOCIAL
 6º bimestre de 2018 (Novembro a Dezembro)

| | | | | | | | | | |
|--|---------------|---------------|--------------|---------------|-----------|---------------|--------------|---------------|--------------|
| DESPESAS DE CAPITAL | 2.777.700,00 | 6.569.000,00 | 1.170.900,02 | 6.556.764,88 | 12.235,12 | 6.472.571,37 | 96.428,63 | 6.282.004,73 | 84.193,51 |
| Investimentos | 2.389.200,00 | 1.497.300,00 | 85.647,41 | 1.485.121,40 | 12.178,60 | 1.400.927,89 | 96.377,11 | 1.210.361,25 | 84.193,51 |
| Inversões financeiras | 8.500,00 | 0,00 | 0,00 | 0,00 | 0,00 | 0,00 | 0,00 | 0,00 | 0,00 |
| Amortização de dívida | 380.000,00 | 5.071.700,00 | 1.085.252,61 | 5.071.643,48 | 56,52 | 5.071.643,48 | 56,52 | 5.071.643,48 | 0,00 |
| Reserva de contingenci | 1.155.402,08 | 2,08 | 0,00 | 0,00 | 2,08 | 0,00 | 2,08 | 0,00 | 0,00 |
| DESPESAS (intra-orçamentárias)(IX) | 0,00 | 0,00 | 0,00 | 0,00 | 0,00 | 0,00 | 0,00 | 0,00 | 0,00 |
| SUBTOTAL DAS | | | | | | | | | |
| DESPESAS(X)=(VIII+IX) | 37.880.402,08 | 41.073.702,08 | 5.900.404,56 | 41.000.504,88 | 73.197,20 | 39.862.642,23 | 1.211.059,85 | 36.643.762,88 | 1.137.862,65 |
| AMORTIZAÇÃO DA DÍVIDA | | | | | | | | | |
| REFINANCIAMENTO (XI) | | | | | | | | | |
| AMORT. DA DÍVIDA INT | | | | | | | | | |
| Dívida mobiliária | | | | | | | | | |
| Outras dívidas | | | | | | | | | |
| AMORT. DA DÍVIDA EXT | | | | | | | | | |
| Dívida mobiliária | | | | | | | | | |
| Outras dívidas | | | | | | | | | |
| SUBTOTAL COM REFINANCIAMENTO (XII)=(X+XI) | 37.880.402,08 | 41.073.702,08 | 5.900.404,56 | 41.000.504,88 | 73.197,20 | 39.862.642,23 | 1.211.059,85 | 36.643.762,88 | 1.137.862,65 |
| SUPERAVIT (XIII) | - | - | - | 0,00 | - | - | - | - | - |
| TOTAL (XIV)=(XII+XIII) | 37.880.402,08 | 41.073.702,08 | 5.900.404,56 | 41.000.504,88 | 73.197,20 | 39.862.642,23 | 1.211.059,85 | 36.643.762,88 | 1.137.862,65 |
| Reserva do RPPS | 0,00 | 0,00 | 0,00 | 0,00 | 0,00 | 0,00 | 0,00 | 0,00 | 0,00 |

| RECEITAS ORÇAMENTÁRIAS | PREVISÃO INICIAL | PREVISÃO ATUALIZADA (a) | RECEITAS REALIZADAS | | | SALDO A REALIZAR (a-c) |
|---|------------------|-------------------------|---------------------|-------|--------------------|------------------------|
| | | | NO BIMESTRE (b) | % b/a | ATÉ O BIMESTRE (c) | |
| RECEITAS (intra-orçamentárias) (II) | 0,00 | 0,00 | 0,00 | 25,04 | 0,00 | 0,00 |
| RECEITAS CORRENTES | 0,00 | 0,00 | 0,00 | 0,00 | 0,00 | 0,00 |
| IMPOSTOS, TAXAS E CONTRIBUIÇÕES DE MELHORIA | 0,00 | 0,00 | 0,00 | 0,00 | 0,00 | 0,00 |
| Impostos | 0,00 | 0,00 | 0,00 | 0,00 | 0,00 | 0,00 |

Almeida

| | | | | | | | | | | | |
|---|------|------|------|------|------|------|------|------|------|------|------|
| Taxas | 0,00 | 0,00 | 0,00 | 0,00 | 0,00 | 0,00 | 0,00 | 0,00 | 0,00 | 0,00 | 0,00 |
| Contribuição de melhoria | 0,00 | 0,00 | 0,00 | 0,00 | 0,00 | 0,00 | 0,00 | 0,00 | 0,00 | 0,00 | 0,00 |
| CONTRIBUIÇÕES | 0,00 | 0,00 | 0,00 | 0,00 | 0,00 | 0,00 | 0,00 | 0,00 | 0,00 | 0,00 | 0,00 |
| Contribuições sociais | 0,00 | 0,00 | 0,00 | 0,00 | 0,00 | 0,00 | 0,00 | 0,00 | 0,00 | 0,00 | 0,00 |
| Contribuições econômicas | 0,00 | 0,00 | 0,00 | 0,00 | 0,00 | 0,00 | 0,00 | 0,00 | 0,00 | 0,00 | 0,00 |
| Contribuição para entidades privadas de serviços social e de formação profissional. | 0,00 | 0,00 | 0,00 | 0,00 | 0,00 | 0,00 | 0,00 | 0,00 | 0,00 | 0,00 | 0,00 |
| Contribuição para o custeio do serviço de iluminação pública | 0,00 | 0,00 | 0,00 | 0,00 | 0,00 | 0,00 | 0,00 | 0,00 | 0,00 | 0,00 | 0,00 |
| RECEITA PATRIMONIAL | 0,00 | 0,00 | 0,00 | 0,00 | 0,00 | 0,00 | 0,00 | 0,00 | 0,00 | 0,00 | 0,00 |
| Exploração do Patrimônio Imobiliário do Estado | 0,00 | 0,00 | 0,00 | 0,00 | 0,00 | 0,00 | 0,00 | 0,00 | 0,00 | 0,00 | 0,00 |
| Valores mobiliários | 0,00 | 0,00 | 0,00 | 0,00 | 0,00 | 0,00 | 0,00 | 0,00 | 0,00 | 0,00 | 0,00 |
| Delegação de Serviços Públicos Mediante Concessão, Permissão, Autorização ou Licença. | 0,00 | 0,00 | 0,00 | 0,00 | 0,00 | 0,00 | 0,00 | 0,00 | 0,00 | 0,00 | 0,00 |
| Exploração de Recursos Naturais. | 0,00 | 0,00 | 0,00 | 0,00 | 0,00 | 0,00 | 0,00 | 0,00 | 0,00 | 0,00 | 0,00 |
| Exploração do Patrimônio Intangível. | 0,00 | 0,00 | 0,00 | 0,00 | 0,00 | 0,00 | 0,00 | 0,00 | 0,00 | 0,00 | 0,00 |
| Cessão de Direitos. | 0,00 | 0,00 | 0,00 | 0,00 | 0,00 | 0,00 | 0,00 | 0,00 | 0,00 | 0,00 | 0,00 |
| Demais Receitas Patrimoniais. | 0,00 | 0,00 | 0,00 | 0,00 | 0,00 | 0,00 | 0,00 | 0,00 | 0,00 | 0,00 | 0,00 |
| RECEITA AGROPECUÁRIA | 0,00 | 0,00 | 0,00 | 0,00 | 0,00 | 0,00 | 0,00 | 0,00 | 0,00 | 0,00 | 0,00 |
| RECEITA INDUSTRIAL | 0,00 | 0,00 | 0,00 | 0,00 | 0,00 | 0,00 | 0,00 | 0,00 | 0,00 | 0,00 | 0,00 |
| RECEITA DE SERVIÇOS | 0,00 | 0,00 | 0,00 | 0,00 | 0,00 | 0,00 | 0,00 | 0,00 | 0,00 | 0,00 | 0,00 |
| Serviços Administrativos e Comerciais Gerais | 0,00 | 0,00 | 0,00 | 0,00 | 0,00 | 0,00 | 0,00 | 0,00 | 0,00 | 0,00 | 0,00 |
| Serviços e Atividades Referentes à Navegação e ao Transporte | 0,00 | 0,00 | 0,00 | 0,00 | 0,00 | 0,00 | 0,00 | 0,00 | 0,00 | 0,00 | 0,00 |
| Serviços e Atividades Referentes à Saúde | 0,00 | 0,00 | 0,00 | 0,00 | 0,00 | 0,00 | 0,00 | 0,00 | 0,00 | 0,00 | 0,00 |
| Serviços e Atividades Financeiras | 0,00 | 0,00 | 0,00 | 0,00 | 0,00 | 0,00 | 0,00 | 0,00 | 0,00 | 0,00 | 0,00 |
| OUTROS SERVIÇOS | 0,00 | 0,00 | 0,00 | 0,00 | 0,00 | 0,00 | 0,00 | 0,00 | 0,00 | 0,00 | 0,00 |
| TRASFERÊNCIAS CORRENTES | 0,00 | 0,00 | 0,00 | 0,00 | 0,00 | 0,00 | 0,00 | 0,00 | 0,00 | 0,00 | 0,00 |
| Transferências da União e de suas Entidades | 0,00 | 0,00 | 0,00 | 0,00 | 0,00 | 0,00 | 0,00 | 0,00 | 0,00 | 0,00 | 0,00 |
| Transferências dos Estados e do Distrito Federal e de suas Entidades. | 0,00 | 0,00 | 0,00 | 0,00 | 0,00 | 0,00 | 0,00 | 0,00 | 0,00 | 0,00 | 0,00 |
| Transferências dos Municípios e de suas Entidades | 0,00 | 0,00 | 0,00 | 0,00 | 0,00 | 0,00 | 0,00 | 0,00 | 0,00 | 0,00 | 0,00 |
| Transferências de Instituições Privadas | 0,00 | 0,00 | 0,00 | 0,00 | 0,00 | 0,00 | 0,00 | 0,00 | 0,00 | 0,00 | 0,00 |
| Transferências de Outras Instituições Públicas | 0,00 | 0,00 | 0,00 | 0,00 | 0,00 | 0,00 | 0,00 | 0,00 | 0,00 | 0,00 | 0,00 |
| Transferências do Exterior | 0,00 | 0,00 | 0,00 | 0,00 | 0,00 | 0,00 | 0,00 | 0,00 | 0,00 | 0,00 | 0,00 |
| Transferências de Pessoas Físicas | 0,00 | 0,00 | 0,00 | 0,00 | 0,00 | 0,00 | 0,00 | 0,00 | 0,00 | 0,00 | 0,00 |
| Transferências Provenientes de Depósitos Não Identificados | 0,00 | 0,00 | 0,00 | 0,00 | 0,00 | 0,00 | 0,00 | 0,00 | 0,00 | 0,00 | 0,00 |
| OUTRAS RECEITAS CORRENTES | 0,00 | 0,00 | 0,00 | 0,00 | 0,00 | 0,00 | 0,00 | 0,00 | 0,00 | 0,00 | 0,00 |

[Handwritten signature]

| | | | | | | | | | | | | |
|--|------|------|------|------|------|------|------|------|------|------|------|------|
| Multas Administrativas, Contratuais e Judiciais | 0,00 | 0,00 | 0,00 | 0,00 | 0,00 | 0,00 | 0,00 | 0,00 | 0,00 | 0,00 | 0,00 | 0,00 |
| Indenizações, Restituições e Ressarcimentos | 0,00 | 0,00 | 0,00 | 0,00 | 0,00 | 0,00 | 0,00 | 0,00 | 0,00 | 0,00 | 0,00 | 0,00 |
| Bens, Direitos e Valores Incorporados ao Patrimônio Público | 0,00 | 0,00 | 0,00 | 0,00 | 0,00 | 0,00 | 0,00 | 0,00 | 0,00 | 0,00 | 0,00 | 0,00 |
| Demais Receitas Correntes | 0,00 | 0,00 | 0,00 | 0,00 | 0,00 | 0,00 | 0,00 | 0,00 | 0,00 | 0,00 | 0,00 | 0,00 |
| RECEITAS DE CAPITAL | 0,00 | 0,00 | 0,00 | 0,00 | 0,00 | 0,00 | 0,00 | 0,00 | 0,00 | 0,00 | 0,00 | 0,00 |
| OPERAÇÕES DE CRÉDITO | 0,00 | 0,00 | 0,00 | 0,00 | 0,00 | 0,00 | 0,00 | 0,00 | 0,00 | 0,00 | 0,00 | 0,00 |
| Operações de crédito - Mercado Interno | 0,00 | 0,00 | 0,00 | 0,00 | 0,00 | 0,00 | 0,00 | 0,00 | 0,00 | 0,00 | 0,00 | 0,00 |
| Operações de crédito - Mercado Externo | 0,00 | 0,00 | 0,00 | 0,00 | 0,00 | 0,00 | 0,00 | 0,00 | 0,00 | 0,00 | 0,00 | 0,00 |
| ALIENAÇÃO DE BENS | 0,00 | 0,00 | 0,00 | 0,00 | 0,00 | 0,00 | 0,00 | 0,00 | 0,00 | 0,00 | 0,00 | 0,00 |
| Alienação de Bens Móveis | 0,00 | 0,00 | 0,00 | 0,00 | 0,00 | 0,00 | 0,00 | 0,00 | 0,00 | 0,00 | 0,00 | 0,00 |
| Alienação de Bens Imóveis | 0,00 | 0,00 | 0,00 | 0,00 | 0,00 | 0,00 | 0,00 | 0,00 | 0,00 | 0,00 | 0,00 | 0,00 |
| Alienação de Bens Intangíveis | 0,00 | 0,00 | 0,00 | 0,00 | 0,00 | 0,00 | 0,00 | 0,00 | 0,00 | 0,00 | 0,00 | 0,00 |
| AMORTIZAÇÕES DE EMPRÉSTIMOS | 0,00 | 0,00 | 0,00 | 0,00 | 0,00 | 0,00 | 0,00 | 0,00 | 0,00 | 0,00 | 0,00 | 0,00 |
| TRANSFERÊNCIAS DE CAPITAL | 0,00 | 0,00 | 0,00 | 0,00 | 0,00 | 0,00 | 0,00 | 0,00 | 0,00 | 0,00 | 0,00 | 0,00 |
| Transferências da União e de suas Entidades e de suas Entidades | 0,00 | 0,00 | 0,00 | 0,00 | 0,00 | 0,00 | 0,00 | 0,00 | 0,00 | 0,00 | 0,00 | 0,00 |
| Transferências dos Estados e do Distrito Federal e de suas Entidades | 0,00 | 0,00 | 0,00 | 0,00 | 0,00 | 0,00 | 0,00 | 0,00 | 0,00 | 0,00 | 0,00 | 0,00 |
| Transferências dos Municípios e de suas Entidades | 0,00 | 0,00 | 0,00 | 0,00 | 0,00 | 0,00 | 0,00 | 0,00 | 0,00 | 0,00 | 0,00 | 0,00 |
| Transferências de Instituições Privadas | 0,00 | 0,00 | 0,00 | 0,00 | 0,00 | 0,00 | 0,00 | 0,00 | 0,00 | 0,00 | 0,00 | 0,00 |
| Transferências de Outras Instituições Públicas | 0,00 | 0,00 | 0,00 | 0,00 | 0,00 | 0,00 | 0,00 | 0,00 | 0,00 | 0,00 | 0,00 | 0,00 |
| Transferências do Exterior | 0,00 | 0,00 | 0,00 | 0,00 | 0,00 | 0,00 | 0,00 | 0,00 | 0,00 | 0,00 | 0,00 | 0,00 |
| Transferências de Pessoas Físicas | 0,00 | 0,00 | 0,00 | 0,00 | 0,00 | 0,00 | 0,00 | 0,00 | 0,00 | 0,00 | 0,00 | 0,00 |
| Transferências Provenientes de Depósitos Não Identificados | 0,00 | 0,00 | 0,00 | 0,00 | 0,00 | 0,00 | 0,00 | 0,00 | 0,00 | 0,00 | 0,00 | 0,00 |
| OUTRAS RECEITAS DE CAPITAL | 0,00 | 0,00 | 0,00 | 0,00 | 0,00 | 0,00 | 0,00 | 0,00 | 0,00 | 0,00 | 0,00 | 0,00 |
| Integralização do Capital Social | 0,00 | 0,00 | 0,00 | 0,00 | 0,00 | 0,00 | 0,00 | 0,00 | 0,00 | 0,00 | 0,00 | 0,00 |
| Remuneração das Disponibilidades do Tesouro | 0,00 | 0,00 | 0,00 | 0,00 | 0,00 | 0,00 | 0,00 | 0,00 | 0,00 | 0,00 | 0,00 | 0,00 |
| Resgate de Títulos do Tesouro | 0,00 | 0,00 | 0,00 | 0,00 | 0,00 | 0,00 | 0,00 | 0,00 | 0,00 | 0,00 | 0,00 | 0,00 |
| Demais Receitas de Capital | 0,00 | 0,00 | 0,00 | 0,00 | 0,00 | 0,00 | 0,00 | 0,00 | 0,00 | 0,00 | 0,00 | 0,00 |


| DESPESAS INTRA-ORÇAMENTÁRIAS | DOTAÇÃO INICIAL (d) | DOTAÇÃO ATUALIZADA (e) | DESPESAS EMPENHADAS | | SALDO (g)=(e-f) | DESPESAS LIQUIDADAS | | SALDO (i)=(e-h) | DESPESAS PAGAS ATÉ O BIMESTRE (j) | INSCRITAS EM RESTOS A PAGAR NÃO PROCESSADOS (k) |
|------------------------------|---------------------|------------------------|---------------------|--------------------|-----------------|---------------------|--------------------|-----------------|-----------------------------------|---|
| | | | NO BIMESTRE | ATÉ O BIMESTRE (f) | | NO BIMESTRE | ATÉ O BIMESTRE (h) | | | |
| | | | | | | | | | | |

[Handwritten signature]

| | | | | | | | | | |
|--|------|------|------|------|------|------|------|------|------|
| DESPESAS (intra- orçamentárias)(IX) | 0,00 | 0,00 | 0,00 | 0,00 | 0,00 | 0,00 | 0,00 | 0,00 | 0,00 |
| DESPESAS CORRENTES | 0,00 | 0,00 | 0,00 | 0,00 | 0,00 | 0,00 | 0,00 | 0,00 | 0,00 |
| DESPESAS DE CAPITAL | 0,00 | 0,00 | 0,00 | 0,00 | 0,00 | 0,00 | 0,00 | 0,00 | 0,00 |

FONTE: SISTEMA: ASPEC Informática - UNIDADE RESPONSÁVEL: Prefeitura Municipal de Barroquinha - DATA DA EMISSÃO: 29/01/2019 - HORA DA EMISSÃO: 13:52:27

Notas: (*) - No modelo da STN inexistente coluna para reduções de dotação. Por este motivo, as reduções foram deduzidas na própria coluna de 'Créditos adicionais', motivo pelo qual esta coluna poderá conter valores negativos, não sendo portanto nenhum erro ser exibido valores negativos na coluna 'Créditos adicionais'.


 ADEMAR PINTO VERAS
 PREFEITO


 MOURA ASSESSORIA CONTABIL, ENGENHARIA
 CRC-CE 011819-9


 IOLANDA FERNANDES GOMES
 Sec. do Planej. Adm. e Finanças

| FUNÇÃO / SUBFUNÇÃO | DOTAÇÃO INICIAL | DOTAÇÃO ATUALIZADA | DESPESAS EMPENHADAS | | SALDO (c) = (a-b) | DESPESAS LIQUIDADAS | | SALDO (e) = (a-d) | INSCRITAS EM RESTOS A PAGAR NÃO PROCESSADOS (f) |
|--|-----------------|--------------------|---------------------|--------------------|-------------------|---------------------|---------------|-------------------|---|
| | | | NO BIMESTRE | ATÉ O BIMESTRE (b) | | % (b/total) | NO BIMESTRE | | |
| DESPESAS (EXCETO INTRA-ORÇAMENTARIAS) (I) | 37.880.402,08 | 41.073.702,08 | 5.900.404,56 | 41.000.504,88 | 73.197,20 | 9.489.060,80 | 39.862.642,23 | 1.211.059,85 | 1.137.862,65 |
| LEGISLATIVA | 1.350.000,00 | 1.350.000,00 | 1.301.935,65 | 1.301.935,65 | 48.064,35 | 1.301.935,65 | 1.301.935,65 | 48.064,35 | 0,00 |
| Ação Legislativa | 1.350.000,00 | 1.350.000,00 | 1.301.935,65 | 1.301.935,65 | 48.064,35 | 1.301.935,65 | 1.301.935,65 | 48.064,35 | 0,00 |
| ADMINISTRAÇÃO | 4.663.000,00 | 4.164.600,00 | 403.864,04 | 4.161.491,13 | 3.108,87 | 892.940,14 | 4.056.570,92 | 108.029,08 | 104.970,21 |
| Planejamento e Orçamento | 2.000,00 | 0,00 | 0,00 | 0,00 | 0,00 | 0,00 | 0,00 | 0,00 | 0,00 |
| Administração Geral | 4.630.000,00 | 4.164.600,00 | 403.864,04 | 4.161.491,13 | 3.108,87 | 892.940,14 | 4.056.570,92 | 108.029,08 | 104.970,21 |
| Administração Financeira | 27.000,00 | 0,00 | 0,00 | 0,00 | 0,00 | 0,00 | 0,00 | 0,00 | 0,00 |
| Comunicação Social | 4.000,00 | 0,00 | 0,00 | 0,00 | 0,00 | 0,00 | 0,00 | 0,00 | 0,00 |
| SEGURANÇA PÚBLICA | 125.000,00 | 115.200,00 | 6.840,40 | 115.000,99 | 199,01 | 24.409,72 | 115.000,99 | 199,01 | 0,00 |
| Demais Subfunções | 125.000,00 | 115.200,00 | 6.840,40 | 115.000,99 | 199,01 | 24.409,72 | 115.000,99 | 199,01 | 0,00 |
| ASSISTÊNCIA SOCIAL | 2.349.000,00 | 1.725.850,00 | 19.090,77 | 1.716.956,77 | 8.893,23 | 382.168,10 | 1.675.907,48 | 49.942,52 | 41.049,29 |
| Assistência ao Idoso | 557.000,00 | 334.900,00 | -50.716,00 | 329.433,96 | 5.466,04 | 68.398,02 | 317.670,76 | 17.729,24 | 11.763,20 |
| Assistência de Portador de Deficiência | 4.000,00 | 1.000,00 | 0,00 | 840,00 | 160,00 | 0,00 | 840,00 | 160,00 | 0,00 |
| Assistência à Criança e ao Adolescente | 291.000,00 | 192.500,00 | 11.329,48 | 191.811,58 | 688,42 | 61.371,63 | 188.200,22 | 4.299,78 | 3.611,36 |
| Assistência Comunitária | 422.000,00 | 208.150,00 | -19.171,36 | 206.832,70 | 1.317,30 | 38.974,63 | 202.084,70 | 6.065,30 | 4.748,00 |
| Administração Geral | 1.010.000,00 | 965.100,00 | 89.548,65 | 963.888,53 | 1.211,47 | 213.423,82 | 942.961,80 | 22.138,20 | 20.926,73 |
| Demais Subfunções | 65.000,00 | 24.200,00 | -11.900,00 | 24.150,00 | 50,00 | 0,00 | 24.150,00 | 50,00 | 0,00 |
| SAÚDE | 9.420.000,00 | 8.686.150,00 | 1.010.119,74 | 8.682.937,89 | 3.212,11 | 1.812.708,83 | 8.577.740,50 | 108.409,50 | 105.197,39 |
| Atenção Básica | 3.240.000,00 | 2.869.850,00 | 351.601,90 | 2.868.395,59 | 1.454,41 | 599.972,34 | 2.838.551,85 | 31.298,15 | 29.843,74 |
| Assistência Hospitalar e Ambulatorial | 750.000,00 | 1.335.500,00 | 109.527,22 | 1.334.974,15 | 575,85 | 237.024,42 | 1.295.629,36 | 39.870,64 | 39.344,79 |
| Vigilância Sanitária | 130.000,00 | 129.600,00 | -4.189,57 | 129.210,50 | 389,50 | 28.498,23 | 129.210,50 | 389,50 | 0,00 |
| Vigilância Epidemiológica | 300.000,00 | 251.100,00 | 27.777,04 | 250.893,08 | 206,92 | 58.323,93 | 250.893,08 | 206,92 | 0,00 |
| Administração Geral | 5.000.000,00 | 4.100.100,00 | 525.403,15 | 4.099.464,57 | 635,43 | 888.889,91 | 4.063.455,71 | 36.644,29 | 36.008,86 |
| Ensino Fundamental | 14.119.000,00 | 15.164.600,00 | 1.626.701,69 | 15.160.359,92 | 4.240,08 | 3.126.981,59 | 14.599.672,23 | 564.927,77 | 560.687,69 |
| Educação Infantil | 14.019.000,00 | 15.164.600,00 | 1.626.701,69 | 15.160.359,92 | 4.240,08 | 3.126.981,59 | 14.599.672,23 | 564.927,77 | 560.687,69 |
| CULTURA | 100.000,00 | 0,00 | 0,00 | 0,00 | 0,00 | 0,00 | 0,00 | 0,00 | 0,00 |
| Educação Infantil | 456.000,00 | 468.600,00 | 33.451,94 | 468.147,80 | 452,20 | 139.036,16 | 461.147,80 | 7.452,20 | 7.000,00 |
| Divisão Cultural | 456.000,00 | 468.600,00 | 33.451,94 | 468.147,80 | 452,20 | 139.036,16 | 461.147,80 | 7.452,20 | 7.000,00 |

Alceme

| FUNÇÃO / SUBFUNÇÃO | DOTAÇÃO INICIAL | DOTAÇÃO ATUALIZADA (a) | DESPESAS EMPENHADAS | | SALDO (c) = (a-b) | DESPESAS LIQUIDADAS | | SALDO (e) = (a-d) | INSCRITAS EM RESTOS A PAGAR NÃO PROCESSADOS (f) |
|----------------------------|-----------------|------------------------|---------------------|--------------------|-------------------|---------------------|--------------|-------------------|---|
| | | | NO BIMESTRE | ATÉ O BIMESTRE (b) | | % (b/total) | NO BIMESTRE | | |
| DIREITOS DA CIDADANIA | 7.000,00 | 0,00 | 0,00 | 0,00 | 0,00 | 0,00 | 0,00 | 0,00 | 0,00 |
| Direitos Individuais, Cole | 7.000,00 | 0,00 | 0,00 | 0,00 | 0,00 | 0,00 | 0,00 | 0,00 | 0,00 |
| URBANISMO | 618.000,00 | 720.500,00 | 75.330,41 | 720.289,05 | 210,95 | 1,76 | 115.714,18 | 84.404,46 | 84.193,51 |
| Infra-Estrutura Urbana | 613.000,00 | 720.500,00 | 75.330,41 | 720.289,05 | 210,95 | 1,76 | 115.714,18 | 84.404,46 | 84.193,51 |
| Serviços Urbanos | 5.000,00 | 0,00 | 0,00 | 0,00 | 0,00 | 0,00 | 0,00 | 0,00 | 0,00 |
| HABITAÇÃO | 100.000,00 | 0,00 | 0,00 | 0,00 | 0,00 | 0,00 | 0,00 | 0,00 | 0,00 |
| Habituação Urbana | 100.000,00 | 0,00 | 0,00 | 0,00 | 0,00 | 0,00 | 0,00 | 0,00 | 0,00 |
| SAÚDE | 1.240.000,00 | 1.409.900,00 | 94.365,29 | 1.409.789,83 | 110,17 | 3,44 | 131.703,29 | 188.840,75 | 188.730,58 |
| Saneamento Básico Urbano | 1.240.000,00 | 1.409.900,00 | 94.365,29 | 1.409.789,83 | 110,17 | 3,44 | 131.703,29 | 188.840,75 | 188.730,58 |
| GESTÃO AMBIENTAL | 38.000,00 | 0,00 | 0,00 | 0,00 | 0,00 | 0,00 | 0,00 | 0,00 | 0,00 |
| Preservação e Conservação | 12.000,00 | 0,00 | 0,00 | 0,00 | 0,00 | 0,00 | 0,00 | 0,00 | 0,00 |
| Recursos Hídricos | 26.000,00 | 0,00 | 0,00 | 0,00 | 0,00 | 0,00 | 0,00 | 0,00 | 0,00 |
| AGRICULTURA | 28.000,00 | 0,00 | 0,00 | 0,00 | 0,00 | 0,00 | 0,00 | 0,00 | 0,00 |
| Abastecimento | 24.000,00 | 0,00 | 0,00 | 0,00 | 0,00 | 0,00 | 0,00 | 0,00 | 0,00 |
| Demais Subfunções | 4.000,00 | 0,00 | 0,00 | 0,00 | 0,00 | 0,00 | 0,00 | 0,00 | 0,00 |
| COMÉRCIO E SERVIÇOS | 902.000,00 | 875.800,00 | 82.446,92 | 873.376,43 | 2.423,57 | 2,13 | 129.482,44 | 43.159,55 | 40.735,98 |
| Comercialização | 2.000,00 | 0,00 | 0,00 | 0,00 | 0,00 | 0,00 | 0,00 | 0,00 | 0,00 |
| Turismo | 900.000,00 | 875.800,00 | 82.446,92 | 873.376,43 | 2.423,57 | 2,13 | 129.482,44 | 43.159,55 | 40.735,98 |
| ENERGIA | 300.000,00 | 422.000,00 | 30.402,33 | 420.694,61 | 1.305,39 | 1,03 | 59.632,36 | 1.305,39 | 0,00 |
| Energia Elétrica | 300.000,00 | 422.000,00 | 30.402,33 | 420.694,61 | 1.305,39 | 1,03 | 59.632,36 | 1.305,39 | 0,00 |
| TRANSPORTE | 60.000,00 | 116.100,00 | 0,00 | 116.014,04 | 85,96 | 0,28 | 0,00 | 85,96 | 0,00 |
| Transporte Rodoviário | 60.000,00 | 116.100,00 | 0,00 | 116.014,04 | 85,96 | 0,28 | 0,00 | 85,96 | 0,00 |
| DESPORTO E LAZER | 300.000,00 | 489.700,00 | 67.169,88 | 489.381,57 | 318,43 | 1,19 | 123.846,59 | 5.666,43 | 5.348,00 |
| Desporto Comunitário | 30.000,00 | 27.000,00 | 0,00 | 26.908,01 | 91,99 | 0,07 | 26.908,01 | 91,99 | 0,00 |
| Administração Geral | 300.000,00 | 462.700,00 | 67.169,88 | 462.473,56 | 226,44 | 1,13 | 123.846,59 | 5.574,44 | 5.348,00 |
| ENCARGOS ESPECIAIS | 570.000,00 | 5.364.700,00 | 1.148.685,50 | 5.364.129,20 | 570,80 | 13,08 | 1.248.481,75 | 570,80 | 0,00 |
| Serviço de Dívida Interna | 390.000,00 | 5.071.700,00 | 1.085.252,61 | 5.071.643,48 | 56,52 | 12,37 | 1.169.338,41 | 56,52 | 0,00 |
| Outros Encargos Especiais | 180.000,00 | 293.000,00 | 63.432,89 | 292.485,72 | 514,28 | 0,71 | 79.123,34 | 514,28 | 0,00 |
| RESERVA DE CONTINGÊNCIA | 1.155.402,08 | 2,08 | 0,00 | 0,00 | 2,08 | 0,00 | 0,00 | 2,08 | 0,00 |

DESPESAS (INTRA-

Adm


| FUNÇÃO / SUBFUNÇÃO | DOTAÇÃO INICIAL | DOTAÇÃO ATUALIZADA (a) | DESPESAS EMPENHADAS | | SALDO (c) = (a-b) | DESPESAS LIQUIDADAS | | SALDO (e) = (a-d) | INSCRITAS EM RESTOS A PAGAR NÃO PROCESSADOS (f) |
|------------------------|-----------------|------------------------|---------------------|--------------------|-------------------|---------------------|--------------------|-------------------|---|
| | | | NO BIMESTRE | ATÉ O BIMESTRE (b) | | NO BIMESTRE | ATÉ O BIMESTRE (d) | | |
| | | | | % (b/total) | | | % (d/total) | | |
| ORÇAMENTARIAS (II) | 0,00 | 0,00 | 0,00 | 0,00 | 0,00 | 0,00 | 0,00 | 0,00 | 0,00 |
| TOTAL (III) = (I + II) | 37.880.402,08 | 41.073.702,08 | 5.900.404,56 | 41.000.504,88 | 73.197,20 | 9.489.060,80 | 39.862.642,23 | 1.211.039,85 | 1.137.862,65 |


FONTE: SISTEMA: Aspec Informática - UNIDADE RESPONSÁVEL: Prefeitura Municipal de Barroquinha - DATA DA EMISSÃO: 29/01/2019 - HORA DA EMISSÃO: 13:52:40




| FUNÇÃO / SUBFUNÇÃO - INTRA | DOTAÇÃO INICIAL | DOTAÇÃO ATUALIZADA (a) | DESPESAS EMPENHADAS | | SALDO (c) = (a-b) | DESPESAS LIQUIDADAS | | SALDO (e) = (a-d) | INSCRITAS EM RESTOS A PAGAR NÃO PROCESSADOS (f) |
|-------------------------------------|-----------------|------------------------|---------------------|--------------------|-------------------|---------------------|--------------------|-------------------|---|
| | | | NO BIMESTRE | ATÉ O BIMESTRE (b) | | NO BIMESTRE | ATÉ O BIMESTRE (d) | | |
| | | | | (b/total %) | | | (d/total %) | | |
| DESPESAS (INTRA-ORÇAMENTARIAS) (II) | 0,00 | 0,00 | 0,00 | 0,00 | 0,00 | 0,00 | 0,00 | 0,00 | 0,00 |

FONTE: SISTEMA: Aspec Informática - UNIDADE RESPONSÁVEL: Prefeitura Municipal de Barroquinha - DATA DA EMISSÃO: 29/01/2019 - HORA DA EMISSÃO: 13:52:40


 ADEMAR PINTO VERAS
 PREFEITO


 IOLANDA FERNANDES GOMES
 Sec. do Planej. Adm. e Finanças



 MOURA ASSESSORIA CONTABIL, ENGENHARIA
 CRC-CE 011819-9

| ESPECIFICAÇÃO | EVOLUÇÃO DA RECEITA REALIZADA NOS ÚLTIMOS 12 MESES | | | | | | |
|--|--|--------------|--------------|--------------|--------------|--------------|--------------|
| | Jan/2018 | Feb/2018 | Mar/2018 | Abr/2018 | Mai/2018 | Jun/2018 | Jul/2018 |
| RECEITAS CORRENTES (I) | 2.767.760,19 | 3.901.855,21 | 2.649.844,71 | 2.849.888,11 | 4.000.575,73 | 3.012.576,50 | 3.380.064,56 |
| Impostos, Taxas e Contribuições de Melhoria | 23.934,93 | 12.786,39 | 9.832,31 | 21.596,98 | 22.463,92 | 33.230,54 | 30.486,07 |
| IPTU | 1.565,34 | 1.835,63 | 380,53 | 0,00 | 342,63 | 20,93 | 0,00 |
| ISS | 20.277,05 | 6.181,58 | 6.420,58 | 10.535,59 | 16.588,60 | 27.107,28 | 24.483,66 |
| ITBI | 0,00 | 0,00 | 0,00 | 0,00 | 0,00 | 700,00 | 0,00 |
| IRRF | 1.472,21 | 0,00 | 0,00 | 10.360,30 | 876,18 | 4.007,91 | 2.416,21 |
| Outros Impostos, Taxas e Contribuições | 620,33 | 4.769,18 | 3.022,20 | 701,09 | 4.638,51 | 1.394,42 | 3.586,20 |
| Contribuições | 32.480,05 | 32.920,32 | 27.421,73 | 29.234,66 | 25.441,19 | 29.489,01 | 29.554,23 |
| Receita Patrimonial | 158,38 | 95,92 | 133,95 | 174,65 | 182,85 | 176,70 | 934,67 |
| Rendimentos de Aplicação Financeira | 158,38 | 95,92 | 133,95 | 174,65 | 182,85 | 176,70 | 934,67 |
| Outras Receitas Patrimoniais | 0,00 | 0,00 | 0,00 | 0,00 | 0,00 | 0,00 | 0,00 |
| Receita agropecuária | 0,00 | 0,00 | 0,00 | 0,00 | 0,00 | 0,00 | 0,00 |
| Receita Industrial | 0,00 | 0,00 | 0,00 | 0,00 | 0,00 | 0,00 | 0,00 |
| Receita de serviços | 0,00 | 0,00 | 0,00 | 0,00 | 0,00 | 0,00 | 0,00 |
| Transferências correntes | 2.710.892,73 | 3.844.715,24 | 2.610.959,98 | 2.797.335,25 | 3.948.742,94 | 2.932.617,06 | 3.223.122,87 |
| Cota-parte do FPM | 1.204.507,34 | 1.574.667,80 | 1.060.367,05 | 1.111.760,31 | 1.364.399,98 | 1.277.695,70 | 1.471.850,58 |
| Cota-parte do ICMS | 302.785,76 | 358.117,81 | 285.475,41 | 334.000,86 | 360.209,94 | 286.793,46 | 386.555,87 |
| Cota-parte do IPVA | 23.170,66 | 43.969,74 | 48.684,36 | 22.752,36 | 23.009,51 | 22.415,11 | 8.029,50 |
| Cota-parte do ITR | 213,40 | 6,51 | 196,94 | 255,60 | 235,46 | 0,00 | 6,26 |
| Transferências da LC 87/96 | 998,32 | 998,32 | 998,32 | 998,32 | 998,32 | 998,32 | 998,32 |
| Transferências da LC 61/89 | 1.512,62 | 1.799,81 | 1.501,12 | 1.602,64 | 1.633,37 | 1.793,64 | 1.509,41 |
| Transferências do Fundeb | 838.868,16 | 1.513.068,62 | 861.192,92 | 712.604,59 | 1.423.844,15 | 889.725,75 | 844.698,43 |
| Outras transferências correntes | 248.836,47 | 352.086,63 | 352.543,86 | 613.360,57 | 774.412,21 | 453.195,08 | 509.474,50 |
| Outras receitas correntes | 294,10 | 11.337,34 | 1.496,74 | 1.546,57 | 3.742,83 | 17.063,19 | 95.966,72 |
| DEDUÇÕES (II) | 324.637,63 | 395.911,99 | 279.444,62 | 294.274,01 | 350.097,31 | 317.939,22 | 252.975,53 |
| Contrib. do servidor para o plano de pr | 0,00 | 0,00 | 0,00 | 0,00 | 0,00 | 0,00 | 0,00 |
| Comp. financ. entre regimes de previden | 0,00 | 0,00 | 0,00 | 0,00 | 0,00 | 0,00 | 0,00 |
| Deo. de receita para formação do Fundeb | 324.637,63 | 395.911,99 | 279.444,62 | 294.274,01 | 350.097,31 | 317.939,22 | 252.975,53 |
| RECEITA CORRENTE LÍQUIDA (III)=(I-II) | 2.443.122,56 | 3.505.943,22 | 2.370.400,09 | 2.555.614,10 | 3.650.478,42 | 2.694.637,28 | 3.127.089,03 |


ferreira

| ESPECIFICAÇÃO | EVOLUÇÃO DA RECEITA REALIZADA NOS ÚLTIMOS 12 MESES | | | | | TOTAL (ÚLTIMOS 12 MESES) | PREVISÃO ATUALIZADA EXERCÍCIO |
|--|--|--------------|--------------|--------------|--------------|--------------------------------|-------------------------------------|
| | Ago/2018 | Set/2018 | Out/2018 | Nov/2018 | Dez/2018 | | |
| RECEITAS CORRENTES (I) | 2.800.901,22 | 2.541.848,35 | 2.742.784,88 | 3.862.139,35 | 6.304.798,45 | 40.815.037,26 | 41.446.802,08 |
| Impostos, Taxas e Contribuições de Melho | 29.940,29 | 37.446,20 | 45.441,62 | 91.848,93 | 376.551,44 | 735.561,62 | 1.030.316,51 |
| IPTU | 106,15 | 482,79 | 38,22 | 0,00 | 0,00 | 4.772,22 | 25.316,51 |
| ISS | 28.119,64 | 35.159,77 | 39.848,22 | 46.173,30 | 94.911,26 | 355.815,53 | 200.000,00 |
| ITBI | 0,00 | 0,00 | 0,00 | 0,00 | 0,00 | 700,00 | 5.000,00 |
| IRRF | 0,00 | 1.803,64 | 0,00 | 41.175,63 | 280.964,01 | 343.076,09 | 800.000,00 |
| Outros Impostos, Taxas e Contribuições | 1.714,50 | 0,00 | 5.553,18 | 4.500,00 | 676,17 | 31.197,78 | 20.000,00 |
| Contribuições | 36.416,67 | 37.116,98 | 35.108,10 | 38.700,14 | 35.239,61 | 389.172,69 | 350.000,00 |
| Receita Patrimonial | 223,32 | 154,86 | 285,93 | 223,27 | 68.324,38 | 71.068,88 | 315.000,00 |
| Rendimentos de Aplicação Financeira | 223,32 | 154,86 | 285,93 | 223,27 | 68.324,38 | 71.068,88 | 315.000,00 |
| Outras Receitas Patrimoniais | 0,00 | 0,00 | 0,00 | 0,00 | 0,00 | 0,00 | 0,00 |
| Receita agropecuária | 0,00 | 0,00 | 0,00 | 0,00 | 0,00 | 0,00 | 0,00 |
| Receita industrial | 0,00 | 0,00 | 0,00 | 0,00 | 0,00 | 0,00 | 0,00 |
| Receita de serviços | 0,00 | 0,00 | 0,00 | 0,00 | 0,00 | 0,00 | 0,00 |
| Transferências correntes | 2.732.298,26 | 2.465.308,71 | 2.636.532,34 | 3.709.509,42 | 4.885.041,20 | 38.497.076,00 | 52.000,00 |
| Cota-parte do FPM | 1.094.733,56 | 825.663,98 | 937.948,91 | 1.178.175,39 | 2.061.814,94 | 15.163.605,54 | 39.415.767,93 |
| Cota-parte do ICMS | 353.609,42 | 373.643,30 | 406.943,78 | 382.553,30 | 430.136,94 | 4.350.825,85 | 15.000.000,00 |
| Cota-parte do IPVA | 4.791,61 | 4.266,87 | 2.743,21 | 2.250,99 | 2.889,01 | 208.972,93 | 3.450.000,00 |
| Cota-parte do ITR | 149,14 | 227,84 | 977,47 | 40,26 | 23,00 | 2.333,88 | 250.000,00 |
| Transferências da LC 87/96 | 998,32 | 998,32 | 998,32 | 998,32 | 998,32 | 11.979,84 | 1.000,00 |
| Transferências da LC 61/89 | 1.632,46 | 1.632,22 | 1.656,68 | 1.590,53 | 1.916,52 | 19.781,02 | 10.000,00 |
| Transferências do Fundeb | 877.266,31 | 814.534,86 | 881.234,49 | 955.850,28 | 1.050.661,57 | 11.663.550,13 | 10.550.000,00 |
| Outras transferências correntes | 399.097,44 | 444.341,32 | 404.029,48 | 1.188.050,35 | 1.336.598,90 | 7.076.926,81 | 10.443.767,93 |
| Outras receitas correntes | 2.022,68 | 1.821,60 | 25.416,89 | 21.857,59 | 939.641,82 | 1.122.208,07 | 263.717,64 |
| DEDUÇÕES (II) | 291.186,89 | 241.383,03 | 270.253,63 | 313.121,73 | 375.726,75 | 3.706.952,34 | 3.744.400,00 |
| Contrib. do servidor para o plano de pr | 0,00 | 0,00 | 0,00 | 0,00 | 0,00 | 0,00 | 0,00 |
| Comp. Financ. entre regimes de previden | 0,00 | 0,00 | 0,00 | 0,00 | 0,00 | 0,00 | 0,00 |
| Ded. de receita para formação do Fundeb | 291.186,89 | 241.383,03 | 270.253,63 | 313.121,73 | 375.726,75 | 3.706.952,34 | 3.744.400,00 |
| RECEITA CORRENTE LÍQUIDA (III)=(I-II) | 2.509.714,33 | 2.300.465,32 | 2.472.531,25 | 3.549.017,62 | 5.929.071,70 | 37.108.084,92 | 37.702.402,08 |

FONTE: SISTEMA: Aspec Informática - UNIDADE RESPONSÁVEL: Prefeitura Municipal de Barroquinha - DATA DA EMISSÃO: 29/01/2019 - HORA DA EMISSÃO: 13:52:46



RELATÓRIO RESUMIDO DA EXECUÇÃO ORÇAMENTÁRIA
DEMONSTRATIVO DA RECEITA CORRENTE LÍQUIDA
ORÇAMENTO FISCAL E DA SEGURIDADE SOCIAL
6º bimestre de 2018 (até Dezembro)


ADEMAR PINTO VERAS
PREFEITO


MOURA ASSESSORIA CONTABIL, ENGENHARIA
CRC-CE 011819-9


IOLANDA FERNANDES GOMES
Sec. do Planej. Adm. e Finanças

RREO - ANEXO 6 (LRF, Art 53, inciso III)

R\$ 1,00

| ACIMA DA LINHA | | RECEITAS PRIMÁRIAS | PREVISÃO ATUALIZADA | RECEITAS REALIZADAS ATÉ O BIMESTRE (a) |
|---|--|--------------------|---------------------|--|
| RECEITAS CORRENTES (I) | | | | |
| Receita tributária | | | | |
| IPTU | | | | |
| ISS | | | | |
| ITBI | | | | |
| IRRF | | | | |
| Outros impostos, taxas e contribuições de melhoria | | | | |
| Contribuições | | | | |
| Receita patrimonial | | | | |
| Aplicações financeiras (II) | | | | |
| Transferências correntes | | | | |
| Cota-parte do FPM | | | | |
| Cota-parte do ICMS | | | | |
| Cota-parte do IPVA | | | | |
| Cota parte do ITR | | | | |
| Transferências da LC 87/96 | | | | |
| Transferências da LC 61/89 | | | | |
| Transferências do Fundeb | | | | |
| Outras transferências correntes | | | | |
| Demais receitas correntes | | | | |
| Outras receitas financeiras (III) | | | | |
| Receitas correntes restantes | | | | |
| RECEITAS PRIMÁRIAS CORRENTES (IV)=(I-II-III) | | | | |
| RECEITAS DE CAPITAL (V) | | | | |
| Operações de crédito (VI) | | | | |
| Amortização de empréstimos (VII) | | | | |
| Alienação de bens | | | | |
| Receitas de alienação de investimentos temporários (VIII) | | | | |
| Receitas de alienação de investimentos permanentes (IX) | | | | |
| Outras alienação de bens | | | | |

| | | | |
|---|----------------------|----------------------|--|
| Transferências de capital | 178.000,00 | 31.431,38 | |
| Convênios | 128.000,00 | 0,00 | |
| Outras transferências de capital | 50.000,00 | 31.431,38 | |
| Outras receitas de capital | 0,00 | 0,00 | |
| Outras receitas de capital não primárias (X) | 0,00 | 0,00 | |
| Outras receitas de capital primárias | 0,00 | 0,00 | |
| RECEITAS PRIMÁRIAS DE CAPITAL (XI) = (V - VI - VIII - IX - X) | 178.000,00 | 31.431,38 | |
| RECEITA PRIMÁRIA TOTAL (XII) = (IV + XI) | 37.555.402,08 | 36.987.462,89 | |

| | DOTAÇÃO ATUALIZADA | ATÉ O BIMESTRE/2018 | | | | RESTOS A PAGAR NÃO PROCESSADOS | | |
|---|----------------------|----------------------|----------------------|----------------------|------------------------------------|--------------------------------|---------------------|--|
| | | DESPESAS EMPENHADAS | DESPESAS LIQUIDADAS | DESPESAS PAGAS (a) | RESTOS A PAGAR PROCESSADO PAGO (b) | LIQUIDADOS | PAGOS (c) | |
| DESPESAS PRIMÁRIAS | | | | | | | | |
| DESPESAS CORRENTES (XIII) | 34.504.700,00 | 34.443.740,00 | 33.390.070,86 | 30.361.758,15 | 3.501.082,37 | 569.047,89 | 569.047,89 | |
| Pessoa e encargos sociais | 20.878.850,00 | 20.819.751,41 | 20.819.751,41 | 19.760.296,54 | 1.729.078,23 | 15.313,23 | 15.313,23 | |
| Juros e encargos da dívida (XIV) | 0,00 | 0,00 | 0,00 | 0,00 | 0,00 | 0,00 | 0,00 | |
| Outras despesas correntes | 13.675.850,00 | 13.623.988,59 | 12.570.319,45 | 11.101.461,61 | 2.272.004,14 | 553.734,66 | 553.734,66 | |
| DESPESAS PRIMÁRIAS CORRENTES (XV) = (XIII - XIV) | 34.504.700,00 | 34.443.740,00 | 33.390.070,86 | 30.361.758,15 | 3.501.082,37 | 569.047,89 | 569.047,89 | |
| DESPESAS DE CAPITAL (XVI) | 6.569.000,00 | 6.556.764,88 | 6.472.571,37 | 6.282.004,73 | 188.337,90 | 1.080.396,55 | 1.080.396,55 | |
| Investimentos | 1.497.300,00 | 1.485.121,40 | 1.400.927,89 | 1.210.361,25 | 188.337,90 | 1.080.396,55 | 1.080.396,55 | |
| Inversões financeiras | 0,00 | 0,00 | 0,00 | 0,00 | 0,00 | 0,00 | 0,00 | |
| Concessão de empréstimos e financiamentos (XVII) | 0,00 | 0,00 | 0,00 | 0,00 | 0,00 | 0,00 | 0,00 | |
| Aquisição de título de capital já integralizado (XVIII) | 0,00 | 0,00 | 0,00 | 0,00 | 0,00 | 0,00 | 0,00 | |
| Aquisição de título de crédito (XIX) | 0,00 | 0,00 | 0,00 | 0,00 | 0,00 | 0,00 | 0,00 | |
| Amortização de dívida (XX) | 5.071.700,00 | 5.071.643,48 | 5.071.643,48 | 5.071.643,48 | 0,00 | 0,00 | 0,00 | |
| DESPESAS PRIMÁRIAS DE CAPITAL (XXI) = (XVI - XVII - XVIII - XIX - RESERVA DE CONTINGÊNCIA (XXII)) | 1.497.300,00 | 1.485.121,40 | 1.400.927,89 | 1.210.361,25 | 188.337,90 | 1.080.396,55 | 1.080.396,55 | |
| | 2,08 | 0,00 | 0,00 | 0,00 | 0,00 | 0,00 | 0,00 | |
| DESPA PRIMÁRIA TOTAL (XXIII) = (XV + XXI + XXII) | 36.002.002,08 | 35.928.861,40 | 34.790.998,75 | 31.572.119,40 | 3.689.420,27 | 1.649.444,44 | 1.649.444,44 | |

RESULTADO PRIMÁRIO - Acima da linha (XXIV) = (XIIIa) - (XXIIIa + XXI)

76.478,78

META FISCAL PARA O RESULTADO PRIMÁRIO | VALOR CORRENTE |

META DE RESULTADO PRIMÁRIO FIXADA NO ANEXO DE METAS FISCAIS DA LDO PARA O EXERCÍCIO DE REFERÊNCIA | 0,00 |

| JUROS NOMINAIS | ATÉ O BIMESTRE/2018 | |
|----------------|---------------------|--|
| | VALOR CORRENTE | |

| | | |
|---------------------------|---|------------|
| JUROS E ENCARGOS ATIVOS | - | 71.068,88 |
| JUROS E ENCARGOS PASSIVOS | - | 205.985,88 |

RESULTADO NOMINAL - Acima da linha (XXVII)=XXIV++(XXV - XXVI) | -58.438,22 |

META FISCAL PARA O RESULTADO NOMINAL | VALOR CORRENTE |

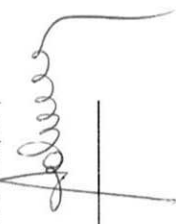
META DO RESULTADO NOMINAL FIXADA NO ANEXO DE | - | 0,00 |

ABAIXO DA LINHA

| CÁLCULO DO RESULTADO NOMINAL | SALDO | |
|------------------------------|-----------------------|--------------------|
| | EM 31 DE DEZEMBRO (a) | ATÉ O BIMESTRE (b) |

| | | |
|---|------|--------------|
| DÍVIDA CONSOLIDADA (XXVIII) | 0,00 | 6.879.427,80 |
| DEDUÇÕES (XXIX) | 0,00 | 668.954,44 |
| Disponibilidade de caixa | 0,00 | 665.629,79 |
| Disponibilidade de caixa bruta | 0,00 | 4.208.124,36 |
| (-) Restos a pagar processados (XXX) | 0,00 | 3.542.494,57 |
| Demais haveres financeiros | 0,00 | 3.324,65 |
| DÍVIDA CONSOLIDADA LÍQUIDA XXXI=XXVIII-XXIX | 0,00 | 6.210.473,36 |

RESULTADO NOMINAL - Abaixo da linha (XXXII)=(XXXIa - XXXIb) | -6.210.473,36 |



AJUSTE METODOLÓGICO

ATÉ O BIMESTRE/2018

| | | |
|--|---|----------------------|
| VARIAÇÃO SALDO RPP = (XXXIII) = (XXXa - XXXb) | - | -3.542.494,57 |
| RECEITA DE ALIENAÇÃO DE INVESTIMENTOS PERMANENTES (IX) | - | 0,00 |
| PASSIVOS RECONHECIDOS NA DC (XXXIV) | - | 0,00 |
| OUTROS AJUSTES (XXXV) | - | 0,00 |
| RESULTADO NOMINAL AJUSTADO - Abaixo da linha XXXVI=XXXII-XXXIII-IX-XXXIV-XXXV | - | -2.667.978,79 |
| RESULTADO PRIMÁRIO - Abaixo da linha XXXVII=XXXVI-(XXV-XXVI) | - | -2.533.061,79 |

INFORMAÇÕES ADICIONAIS

PREVISÃO ORÇAMENTÁRIA

| | | |
|---|---|------|
| SALDO DE EXERCÍCIOS ANTERIORES | - | 0,00 |
| Recursos arrecadados em exercícios anteriores - RPPS | - | 0,00 |
| Superávit financeiro utilizado para abertura de créditos adicionais | - | 0,00 |
| RESERVA ORÇAMENTÁRIA DO RPPS | - | 0,00 |

FONTE: SISTEMA: Aspec Informática - UNIDADE RESPONSÁVEL: Prefeitura Municipal de Barroquinha - DATA DA EMISSÃO: 29/01/2019 - HORA DA EMISSÃO: 13:54:23


 ADEMAR PINTO VERAS
 PREFEITO


 MOURA ASSESSORIA CONTABIL, ENGENHARIA
 CRC-CE 011819-9

IOLANDA FERNANDES GOMES
 Sec. do Planej. Adm. e Finanças

RREO - ANEXO 7 (LRF, Art 53, inciso V)

R\$ 1,00

| PODER / ÓRGÃO | RESTOS A PAGAR PROCESSADOS E NÃO PROCESSADOS LIQUIDADOS EM EXERCÍCIOS ANTERIORES | | | | |
|---|---|---|---------------------|-------------------|----------------------------|
| | INSCRITOS | | PAGOS (c) | CANCELADOS (d) | SALDO (e) = (a+b)-(c+d) |
| | EM EXERCÍCIOS ANTERIORES (a) | EM 31 DE DEZ. EXERC. ANTERIOR (b) | | | |
| RESTOS A PAGAR (EXCETO INTRA-ORÇAMENTÁRIO (I)) | 308.608,26 | 3.704.427,23 | 3.689.420,27 | 0,00 | 323.615,22 |
| Executivo | 308.533,24 | 3.701.833,22 | 3.686.826,26 | 0,00 | 323.540,20 |
| 2009-SECRETARIA DE ADMINISTRACAO E FINAN | 12.194,40 | 0,00 | 0,00 | 0,00 | 12.194,40 |
| 2009-SEC. DE OBRAS, TRANSPORTE E SERV PU | 15.000,00 | 0,00 | 0,00 | 0,00 | 15.000,00 |
| 2009-SECRETARIA DE ASSISTENCIA SOCIAL | 5.000,00 | 0,00 | 0,00 | 0,00 | 5.000,00 |
| 2009-SECRETARIA DE EDUCACAO E CULTURA | 15.000,00 | 0,00 | 0,00 | 0,00 | 15.000,00 |
| 2009-SECRETARIA DE SAUDE FMS | 10.000,00 | 0,00 | 0,00 | 0,00 | 10.000,00 |
| 2010-SECRETARIA DE ADMINISTRACAO E FINAN | 40.000,00 | 0,00 | 0,00 | 0,00 | 40.000,00 |
| 2010-SECRETARIA MUNICIPAL DE INFRA ESTRU | 6.864,77 | 0,00 | 0,00 | 0,00 | 6.864,77 |
| 2010-SECRETARIA DE TURISMO E MEIO AMBIEN | 5.002,00 | 0,00 | 0,00 | 0,00 | 5.002,00 |
| 2011-SECRETARIA DE ADMINISTRACAO E FINAN | 2.000,00 | 0,00 | 0,00 | 0,00 | 2.000,00 |
| 2012-GABINETE DO PREFEITO | 3.249,00 | 0,00 | 0,00 | 0,00 | 3.249,00 |
| 2012-SEC. MUN. DE PLANEJAMENTO ADM. E FIN | 16.196,56 | 0,00 | 0,00 | 0,00 | 16.196,56 |
| 2012-SECRETARIA MUNICIPAL DE INFRA ESTRU | 9.446,60 | 0,00 | 0,00 | 0,00 | 9.446,60 |
| 2012-SEC. MUN. TUR. MEIO AMB. DESEN. RURAL E | 939,00 | 0,00 | 0,00 | 0,00 | 939,00 |
| 2012-SECRETARIA DO TRABALHO E DESENV. SO | 5.308,00 | 0,00 | 0,00 | 0,00 | 5.308,00 |
| 2012-SECRETARIA DE EDUCACAO E CULTURA | 6.288,20 | 0,00 | 0,00 | 0,00 | 6.288,20 |
| 2012-SECRETARIA DE SAUDE FMS | 4.668,00 | 0,00 | 0,00 | 0,00 | 4.668,00 |
| 2012-SECRETARIA DA JUVENTUDE, ESPORTE E | 864,00 | 0,00 | 0,00 | 0,00 | 864,00 |
| 2013-SECRETARIA Municipal de Infra Estru | 2.380,54 | 0,00 | 0,00 | 0,00 | 2.380,54 |
| 2013-SECRETARIA de Educacao | 80.556,59 | 0,00 | 0,00 | 0,00 | 80.556,59 |
| 2013-SECRETARIA de Saude Fms | 420,00 | 0,00 | 0,00 | 0,00 | 420,00 |
| 2014-Sec. Mun. de Planejamento Adm. e Fin | 1.958,32 | 0,00 | 0,00 | 0,00 | 1.958,32 |
| 2014-Sec. Mun. Tur. Meio Amb. Desen. Rural e | 1,34 | 0,00 | 0,00 | 0,00 | 1,34 |
| 2014-SECRETARIA do Trabalho e Desenv. So | 1.972,32 | 0,00 | 0,00 | 0,00 | 1.972,32 |
| 2014-SECRETARIA de Educacao | 44.900,37 | 0,00 | 0,00 | 0,00 | 44.900,37 |
| 2014-SECRETARIA de Saude Fms | 436,59 | 0,00 | 0,00 | 0,00 | 436,59 |

RREO - ANEXO 7 (LRF, Art. 53, inciso V)


R\$ 1,00

| PODER / ÓRGÃO | RESTOS A PAGAR PROCESSADOS E NÃO PROCESSADOS LIQUIDADOS EM EXERCÍCIOS ANTERIORES | | | | |
|---|---|--------------------------------------|--------------|-------------------|----------------------------|
| | INSCRITOS | | PAGOS (c) | CANCELADOS (d) | SALDO (e) = (a+b)-(c+d) |
| | EM EXERCÍCIOS ANTERIORES (a) | EM 31 DE DEZ. EXERC. ANTERIOR (b) | | | |
| 2015-sec. Mun. de Planejamento Adm. e Fin | 838,71 | 0,00 | 0,00 | 0,00 | 838,71 |
| 2015-Secretaria Municipal de Infra Estru | 0,00 | 0,00 | 0,00 | 0,00 | 0,00 |
| 2015-Fundo Municipal de Assistencia Soci | 700,00 | 0,00 | 0,00 | 0,00 | 700,00 |
| 2015-Secretaria de Educacao | 948,87 | 0,00 | 0,00 | 0,00 | 948,87 |
| 2015-Secretaria de Saude Fms | 3.220,09 | 0,00 | 0,00 | 0,00 | 3.220,09 |
| 2016-Secretaria Municipal de Infra Estru | 9.702,04 | 0,00 | 3.101,55 | 0,00 | 6.600,49 |
| 2016-Sec.Mun.Tur.Meio Amb.Desen.Rural e | 0,00 | 0,00 | 0,00 | 0,00 | 0,00 |
| 2016-Secretaria do Trabalho e Desenv. So | 0,00 | 0,00 | 0,00 | 0,00 | 0,00 |
| 2016-Secretaria de Educacao | 0,15 | 0,00 | 0,00 | 0,00 | 0,15 |
| 2016-Secretaria de Saude Fms | 2.476,78 | 0,00 | 0,00 | 0,00 | 2.476,78 |
| 2017-Gabinete do Prefeito | 0,00 | 121.204,53 | 121.204,53 | 0,00 | 0,00 |
| 2017-Sec. Mun. de Planejamento Adm. e Fin | 0,00 | 252.492,94 | 250.742,94 | 0,00 | 1.750,00 |
| 2017-Secretaria Municipal de Infra Estru | 0,00 | 672.556,96 | 672.316,96 | 0,00 | 240,00 |
| 2017-Sec.Mun.Tur.Meio Amb.Desen.Rural e | 0,00 | 55.067,84 | 55.067,84 | 0,00 | 0,00 |
| 2017-Secretaria do Trabalho e Desenv. So | 0,00 | 122.523,58 | 122.210,66 | 0,00 | 312,92 |
| 2017-Fundo Municipal de Assistencia Soci | 0,00 | 14.447,19 | 14.447,19 | 0,00 | 0,00 |
| 2017-Fundo Munc dos Dir da Crianca e do | 0,00 | 6.591,00 | 6.591,00 | 0,00 | 0,00 |
| 2017-Fundo Municipal do Idoso | 0,00 | 4.874,60 | 4.874,60 | 0,00 | 0,00 |
| 2017-Secretaria de Educacao | 0,00 | 424.205,85 | 424.050,35 | 0,00 | 155,50 |
| 2017-FUNDEB | 0,00 | 879.271,11 | 879.271,11 | 0,00 | 0,00 |
| 2017-Secretaria de Saude Fms | 0,00 | 817.507,85 | 816.657,85 | 0,00 | 850,00 |
| 2017-Secretaria da Juventude, Esporte e | 0,00 | 172.094,12 | 157.294,03 | 0,00 | 14.800,09 |
| 2017-Procuradoria Geral do Municipio | 0,00 | 9.498,23 | 9.498,23 | 0,00 | 0,00 |
| 2017-Secretaria de Municipal de Cultur | 0,00 | 149.547,42 | 149.547,42 | 0,00 | 0,00 |
| Legislativo | 75,02 | 2.594,01 | 2.594,01 | 0,00 | 75,02 |
| 2015-Camara Municipal de Barroquinha | 74,92 | 0,00 | 0,00 | 0,00 | 74,92 |
| 2016-Camara Municipal de Barroquinha | 0,10 | 0,00 | 0,00 | 0,00 | 0,10 |
| 2017-Camara Municipal de Barroquinha | 0,00 | 2.594,01 | 2.594,01 | 0,00 | 0,00 |

RREO - ANEXO 7 (LRF, Art 53, inciso V)

R\$ 1,00

| PODER / ÓRGÃO | RESTOS A PAGAR PROCESSADOS E NÃO PROCESSADOS LIQUIDADOS EM EXERCÍCIOS ANTERIORES | | | | |
|---|---|---|---------------------|-------------------|------------------------------|
| | INSCRITOS | | PAGOS (c) | CANCELADOS (d) | SALDO (e) = (a+b) - (c+d) |
| | EM EXERCÍCIOS ANTERIORES (a) | EM 31 DE DEZ. EXERC. ANTERIOR (b) | | | |
| Judiciário | 0,00 | 0,00 | 0,00 | 0,00 | 0,00 |
| Ministério Público | 0,00 | 0,00 | 0,00 | 0,00 | 0,00 |
| RESTOS A PAGAR (INTRA-ORÇAMENTÁRIO (II)) | 0,00 | 0,00 | 0,00 | 0,00 | 0,00 |
| TOTAL (III)=(I)+(II) | 308.608,26 | 3.704.427,23 | 3.689.420,27 | 0,00 | 323.615,22 |



RREO - ANEXO 7 (LRF, Art 53, inciso V)

R\$ 1,00

| PODER / ÓRGÃO | INSCRITOS | | LIQUIDADOS (h) | PAGOS (i) | CANCELADOS (j) | SALDO (k) = (f+g)-(i+j) | SALDO TOTAL (l) = (e)+(k) |
|---|------------------------------------|---|-------------------|--------------|-------------------|----------------------------|---------------------------------|
| | EM EXERCÍCIOS ANTERIORES (f) | EM 31 DE DEZ. EXERC. ANTERIOR (g) | | | | | |
| | | | | | | | |
| RESTOS A PAGAR (EXCETO INTRA-ORÇAMENTÁRIO (I)) | 650.265,44 | 2.279.238,61 | 1.649.444,44 | 1.649.444,44 | 516.022,53 | 764.037,08 | 1.087.652,30 |
| Executivo | 650.215,34 | 2.263.925,38 | 1.634.131,21 | 1.634.131,21 | 516.022,53 | 763.986,98 | 1.087.527,18 |
| 2009-SECRETARIA DE ADMINISTRACAO E FINAN | 0,00 | 0,00 | 0,00 | 0,00 | 0,00 | 0,00 | 12.194,40 |
| 2009-SEC. DE OBRAS, TRANSPORTE E SERV PU | 0,00 | 0,00 | 0,00 | 0,00 | 0,00 | 0,00 | 15.000,00 |
| 2009-SECRETARIA DE ASSISTENCIA SOCIAL | 0,00 | 0,00 | 0,00 | 0,00 | 0,00 | 0,00 | 5.000,00 |
| 2009-SECRETARIA DE EDUCACAO E CULTURA | 0,00 | 0,00 | 0,00 | 0,00 | 0,00 | 0,00 | 15.000,00 |
| 2009-SECRETARIA DE SAUDE FMS | 0,00 | 0,00 | 0,00 | 0,00 | 0,00 | 0,00 | 10.000,00 |
| 2010-SECRETARIA DE ADMINISTRACAO E FINAN | 0,00 | 0,00 | 0,00 | 0,00 | 0,00 | 0,00 | 40.000,00 |
| 2010-SECRETARIA MUNICIPAL DE INFRA ESTRU | 0,00 | 0,00 | 0,00 | 0,00 | 0,00 | 0,00 | 6.864,77 |
| 2010-SECRETARIA DE TURISMO E MEIO AMBIEN | 0,00 | 0,00 | 0,00 | 0,00 | 0,00 | 0,00 | 5.002,00 |
| 2010-SECRETARIA DE ADMINISTRACAO E FINAN | 0,00 | 0,00 | 0,00 | 0,00 | 0,00 | 0,00 | 2.000,00 |
| 2011-SECRETARIA DE ADMINISTRACAO E FINAN | 0,00 | 0,00 | 0,00 | 0,00 | 0,00 | 0,00 | 3.749,00 |
| 2012-GABINETE DO PREFEITO | 0,00 | 0,00 | 0,00 | 0,00 | 0,00 | 0,00 | 16.196,56 |
| 2012-SEC. MUN. DE PLANEJAMENTO ADM.E FIN | 0,00 | 0,00 | 0,00 | 0,00 | 0,00 | 0,00 | 9.446,60 |
| 2012-SECRETARIA MUNICIPAL DE INFRA ESTRU | 0,00 | 0,00 | 0,00 | 0,00 | 0,00 | 0,00 | 939,00 |
| 2012-SEC.MUN.TUR.MEIO.AMB.DESEN.RURAL E | 0,00 | 0,00 | 0,00 | 0,00 | 0,00 | 0,00 | 5.308,00 |
| 2012-SECRETARIA DO TRABALHO E DESENV. SO | 0,00 | 0,00 | 0,00 | 0,00 | 0,00 | 0,00 | 6.288,20 |
| 2012-SECRETARIA DE EDUCACAO E CULTURA | 0,00 | 0,00 | 0,00 | 0,00 | 0,00 | 0,00 | 4.668,00 |
| 2012-SECRETARIA DE SAUDE FMS | 0,00 | 0,00 | 0,00 | 0,00 | 0,00 | 0,00 | 864,00 |
| 2013-SECRETARIA DA JUVENTUDE, ESPORTE E | 0,00 | 0,00 | 0,00 | 0,00 | 0,00 | 0,00 | 2.380,54 |
| 2013-Secretaria Municipal de Infra Estru | 0,00 | 0,00 | 0,00 | 0,00 | 0,00 | 0,00 | 80.556,59 |
| 2013-Secretaria de Educacao | 0,00 | 0,00 | 0,00 | 0,00 | 0,00 | 0,00 | 420,00 |
| 2013-Secretaria de Saude Fms | 0,00 | 0,00 | 0,00 | 0,00 | 0,00 | 0,00 | 1.958,32 |
| 2014-Sec. Mun. de Planejamento Adm.e Fin | 0,00 | 0,00 | 0,00 | 0,00 | 0,00 | 0,00 | 1,34 |
| 2014-Sec.Mun.Tur.Meio.Amb.Desen.Rural e | 0,00 | 0,00 | 0,00 | 0,00 | 0,00 | 0,00 | 1.972,32 |
| 2014-Secretaria do Trabalho e Desenv. So | 0,00 | 0,00 | 0,00 | 0,00 | 0,00 | 0,00 | 44.900,37 |
| 2014-Secretaria de Educacao | 0,00 | 0,00 | 0,00 | 0,00 | 0,00 | 0,00 | 436,59 |
| 2014-Secretaria de Saude Fms | 0,00 | 0,00 | 0,00 | 0,00 | 0,00 | 0,00 | 838,71 |
| 2015-Sec. Mun. de Planejamento Adm.e Fin | 0,00 | 0,00 | 0,00 | 0,00 | 0,00 | 0,00 | |

RREO - ANEXO 7 (LRF, Art 53, inciso V)

R\$ 1,00


| PODER / ÓRGÃO | RESTOS A PAGAR NÃO PROCESSADOS | | | | | | | SALDO TOTAL (l) = (e)+(k) |
|--|---------------------------------|--------------------------------------|-------------------|--------------|-------------------|----------------------------|------------------------|------------------------------|
| | INSCRITOS | | LIQUIDADOS (h) | PAGOS (i) | CANCELADOS (j) | SALDO (k) = (f+g)-(i+j) | SALDO (l) = (e)+(k) | |
| | EM EXERCÍCIOS ANTERIORES (f) | EM 31 DE DEZ. EXERC. ANTERIOR (g) | | | | | | |
| 2015-Secretaria Municipal de Infra Estru | 8.294,17 | 0,00 | 0,00 | 0,00 | 0,00 | 8.294,17 | 8.294,17 | |
| 2015-Fundo Municipal de Assistencia Soci | 0,00 | 0,00 | 0,00 | 0,00 | 0,00 | 0,00 | 700,00 | |
| 2015-Secretaria de Educacao | 0,00 | 0,00 | 0,00 | 0,00 | 0,00 | 0,00 | 948,87 | |
| 2015-Secretaria de Saude Fms | 0,00 | 0,00 | 0,00 | 0,00 | 0,00 | 0,00 | 3.220,09 | |
| 2016-Secretaria Municipal de Infra Estru | 235.434,13 | 0,00 | 28.986,67 | 28.986,67 | 0,00 | 206.447,46 | 213.047,95 | |
| 2016-Sec.Mun.Tur.Meio Amb.Desen.Rural e | 669,00 | 0,00 | 0,00 | 0,00 | 0,00 | 669,00 | 669,00 | |
| 2016-Secretaria do Trabalho e Desenv. So | 80.796,51 | 0,00 | 0,00 | 0,00 | 80.793,51 | 3,00 | 3,00 | |
| 2016-Secretaria de Educacao | 1.350,40 | 0,00 | 0,00 | 0,00 | 0,00 | 1.350,40 | 1.350,55 | |
| 2016-Secretaria de Saude Fms | 323.671,13 | 0,00 | 245.700,49 | 245.700,49 | 0,00 | 77.970,64 | 80.447,42 | |
| 2017-Gabinete do Prefeito | 0,00 | 34.714,30 | 27.265,00 | 27.265,00 | 0,00 | 7.449,30 | 7.449,30 | |
| 2017-Sec. Mun. de Planejamento Adm.e Fin | 0,00 | 35.751,63 | 19.664,67 | 19.664,67 | 8.213,24 | 7.873,72 | 9.623,72 | |
| 2017-Secretaria Municipal de Infra Estru | 0,00 | 1.237.008,72 | 818.947,39 | 818.947,39 | 171.117,84 | 246.933,49 | 247.173,49 | |
| 2017-Secretaria do Trabalho e Desenv. So | 0,00 | 13.209,09 | 10.909,00 | 10.909,00 | 0,09 | 2.300,00 | 2.300,00 | |
| 2017-Sec.Mun.Tur.Meio Amb.Desen.Rural e | 0,00 | 33.982,29 | 14.294,79 | 14.294,79 | 19.387,50 | 300,00 | 612,92 | |
| 2017-Secretaria de Assistencia Soci | 0,00 | 198,00 | 198,00 | 198,00 | 0,00 | 0,00 | 0,00 | |
| 2017-Fundo Municipal de Assistencia Soci | 0,00 | 0,00 | 0,00 | 0,00 | 0,00 | 0,00 | 0,00 | |
| 2017-Fundo Municipal do Idoso | 0,00 | 125,30 | 125,30 | 125,30 | 0,00 | 0,00 | 0,00 | |
| 2017-Secretaria de Educacao | 0,00 | 427.337,33 | 355.213,53 | 355.213,53 | 72.123,80 | 0,00 | 155,50 | |
| 2017-FUNDEB | 0,00 | 444.199,29 | 83.927,09 | 83.927,09 | 158.176,40 | 202.095,80 | 202.095,80 | |
| 2017-Secretaria de Saude Fms | 0,00 | 29.599,43 | 23.399,28 | 23.399,28 | 6.200,15 | 0,00 | 850,00 | |
| 2017-Secretaria da Juventude, Esporte e | 0,00 | 5.500,00 | 3.200,00 | 3.200,00 | 0,00 | 2.300,00 | 17.100,09 | |
| 2017-Procuradoria Geral do Municipio | 0,00 | 0,00 | 0,00 | 0,00 | 0,00 | 0,00 | 0,00 | |
| 2017-Secretaria de Munimicipal de Cultur | 0,00 | 2.300,00 | 2.300,00 | 2.300,00 | 0,00 | 0,00 | 0,00 | |
| Legislativo | 50,10 | 15.313,23 | 15.313,23 | 15.313,23 | 0,00 | 50,10 | 125,12 | |
| 2015-Camara Municipal de Barroquinha | 0,00 | 0,00 | 0,00 | 0,00 | 0,00 | 0,00 | 74,92 | |
| 2016-Camara Municipal de Barroquinha | 50,10 | 0,00 | 0,00 | 0,00 | 0,00 | 50,10 | 50,20 | |
| 2017-Camara Municipal de Barroquinha | 0,00 | 15.313,23 | 15.313,23 | 15.313,23 | 0,00 | 0,00 | 0,00 | |
| Judiciário | 0,00 | 0,00 | 0,00 | 0,00 | 0,00 | 0,00 | 0,00 | |

Adner

RREO - ANEXO 7 (LRF, Art 53, inciso V)

R\$ 1,00

| PODER / ÓRGÃO | RESTOS A PAGAR NÃO PROCESSADOS | | | | | | | | | |
|---|------------------------------------|---|-------------------|--------------|-------------------|------------------------------|---------------------------------|--|--|--|
| | INSCRITOS | | LIQUIDADOS (h) | PAGOS (i) | CANCELADOS (j) | SALDO (k) = (f+g) - (i+j) | SALDO TOTAL (l) = (e)+(k) | | | |
| | EM EXERCÍCIOS ANTERIORES (f) | EM 31 DE DEZ. EXERC. ANTERIOR (g) | | | | | | | | |
| Munistério Público | 0,00 | 0,00 | 0,00 | 0,00 | 0,00 | 0,00 | 0,00 | | | |
| RESTOS A PAGAR (INTRA-ORÇAMENTÁRIO (II)) | 0,00 | 0,00 | 0,00 | 0,00 | 0,00 | 0,00 | 0,00 | | | |
| TOTAL (III)=(I)+(II) | 650.265,44 | 2.279.238,61 | 1.649.444,44 | 1.649.444,44 | 516.022,33 | 764.037,08 | 1.087.652,30 | | | |



RREO - ANEXO 7 (LRF, Art 53, inciso V)

R\$ 1,00

| PODER / ÓRGÃO | RESTOS A PAGAR PROCESSADOS E NÃO PROCESSADOS LIQUIDADOS EM EXERCÍCIOS ANTERIORES | | | | | SALDO (e) = (a+b)-(c+d) |
|---|---|---|--------------|-------------------|------|----------------------------|
| | INSCRITOS | | PAGOS (c) | CANCELADOS (d) | | |
| | EM EXERCÍCIOS ANTERIORES (a) | EM 31 DE DEZ. EXERC. ANTERIOR (b) | | | | |
| RESTOS A PAGAR (INTRA-ORÇAMENTÁRIO (II)) | 0,00 | 0,00 | 0,00 | 0,00 | 0,00 | 0,00 |

delem

RREO - ANEXO 7 (LRF, Art. 53, inciso V)


R\$ 1,00


| PODER / ÓRGÃO | RESTOS A PAGAR NÃO PROCESSADOS | | | | | | | SALDO TOTAL (l) = (e)+(k) |
|--|---------------------------------|--------------------------------------|-------------------|--------------|-------------------|------------------------------|------|------------------------------|
| | INSCRITOS | | LIQUIDADOS (h) | PAGOS (i) | CANCELADOS (j) | SALDO (k) = (f+g) - (i+j) | | |
| | EM EXERCÍCIOS ANTERIORES (f) | EM 31 DE DEZ. EXERC. ANTERIOR (g) | | | | | | |
| RESTOS A PAGAR (INTRA-ORÇAMENTÁRIO (II)) | 0,00 | 0,00 | 0,00 | 0,00 | 0,00 | 0,00 | 0,00 | |

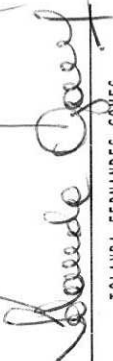
FONTE: SISTEMA: Aspec Informática - UNIDADE RESPONSÁVEL: Prefeitura Municipal de Barroquinha - DATA DA EMISSÃO: 29/01/2019 - HORA DA EMISSÃO: 13:54:47

NOTAS: - Os movimentos de 'liquidação de restos a pagar', 'anulação de liquidação de restos a pagar', 'anulação de pagamento' e 'reinscrição' não possuem colunas específicas neste modelo do STN, tendo sido alocados na coluna mais semelhante.

- Mesmo que o balanço de 2018 esteja encerrado, neste relatório não constam os restos a pagar inscritos em 2018


 ADEMAR PINTO VERAS
 PREFEITO


 MOURA ASSESSORIA CONTÁBIL, ENGENHARIA
 CRC-CE 011819-9


 IOLANDA FERNANDES GOMES
 Sec. do Planej. Adm. e Finanças

RREO - ANEXO 8 (LDB, Art.72) R\$ 1,00

| RECEITA RESULTANTE DE IMPOSTOS (caput do art. 212 da Constituição) | PREVISÃO INICIAL | PREVISÃO ATUALIZADA (a) | RECEITAS REALIZADAS | |
|--|------------------|-------------------------|---------------------|-------------------|
| | | | ATÉ O BIMESTRE (b) | % (c) = (b/a)x100 |
| RECEITAS DO ENSINO | | | | |
| 1 - RECEITAS DE IMPOSTOS | 1.030.316,51 | 1.030.316,51 | 704.363,84 | 68,36 |
| 1.1 - Receita resultante do imposto sobre a propriedade predial e territorial urban | 25.316,51 | 25.316,51 | 4.772,22 | 18,85 |
| 1.1.1 - IPTU | 25.316,51 | 25.316,51 | 4.772,22 | 18,85 |
| 1.1.2 - Multas, Juros de Mora, Dívidas Ativa e Outros Encargos do IPTU | 0,00 | 0,00 | 0,00 | 0,00 |
| 1.2 - Receita resultante do imposto sobre transmissão 'inter vivos' - ITBI | 5.000,00 | 5.000,00 | 700,00 | 14,00 |
| 1.2.1 - ITBI | 5.000,00 | 5.000,00 | 700,00 | 14,00 |
| 1.2.2 - Multas, Juros de Mora, Dívidas Ativa e Outros Encargos do ITBI | 0,00 | 0,00 | 0,00 | 0,00 |
| 1.3 - Receita resultante do imposto sobre serviços de qualquer natureza - ISS | 200.000,00 | 200.000,00 | 355.815,33 | 177,91 |
| 1.3.1 - ISS | 200.000,00 | 200.000,00 | 355.815,33 | 177,91 |
| 1.3.2 - Multa, juros de mora, atualização monetária e outros encargos da dívida ativa do ISS | 0,00 | 0,00 | 0,00 | 0,00 |
| 1.4 - Receita resultante do imposto de renda retido na fonte - IRRF | 800.000,00 | 800.000,00 | 343.076,09 | 42,88 |
| 1.5 - Receita resultante do imposto territorial rural - ITR | 0,00 | 0,00 | 0,00 | 0,00 |
| 1.5.1 - ITR | 0,00 | 0,00 | 0,00 | 0,00 |
| 1.5.2 - Multa, juros de mora, atualização monetária e outros encargos da dívida ativa do ITR | 0,00 | 0,00 | 0,00 | 0,00 |
| 2 - RECEITA DE TRANSFERÊNCIAS CONSTITUCIONAIS E LEGAIS | 18.722.000,00 | 18.722.000,00 | 19.757.499,06 | 105,53 |
| 2.1 - Cota parte do FPM | 15.000.000,00 | 15.000.000,00 | 15.163.605,54 | 101,09 |
| 2.1.1 - Parcela referente à CF, art. 159, I, alínea b | 15.000.000,00 | 15.000.000,00 | 15.163.605,54 | 101,09 |
| 2.1.2 - Parcela referente à CF, art. 159, I, alínea d | 0,00 | 0,00 | 0,00 | 0,00 |
| 2.1.3 - Parcela referente à CF, art. 159, I, alínea e | 0,00 | 0,00 | 0,00 | 0,00 |
| 2.2 - Cota parte do ICMS | 3.450.000,00 | 3.450.000,00 | 4.350.825,85 | 126,11 |
| 2.3 - ICMS - desoneração - L.C. 87/1996 | 11.000,00 | 11.000,00 | 11.979,84 | 108,91 |
| 2.4 - Cota parte IPI - Exportação | 10.000,00 | 10.000,00 | 19.781,02 | 197,81 |
| 2.5 - Cota parte ITR | 1.000,00 | 1.000,00 | 2.333,88 | 233,39 |
| 2.6 - Cota parte IPVA | 250.000,00 | 250.000,00 | 208.972,93 | 83,59 |
| 2.7 - Cota parte IOF-ouro | 0,00 | 0,00 | 0,00 | 0,00 |
| 3 - TOTAL DA RECEITA DE IMPOSTOS (1 + 2) | 19.752.316,51 | 19.752.316,51 | 20.461.862,90 | 103,59 |

| | PREVISÃO INICIAL | PREVISÃO ATUALIZADA (a) | RECEITAS REALIZADAS | |
|--|------------------|-------------------------|---------------------|-------------------|
| | | | ATÉ O BIMESTRE (b) | % (c) = (b/a)x100 |
| RECEITAS ADICIONAIS PARA FINANCIAMENTO DO ENSINO | | | | |
| 4 - RECEITAS DE APLICAÇÃO FINANCEIRA DE OUTROS RECURSOS DE IMPOSTOS VINCULADOS AO ENSINO | 0,00 | 0,00 | 0,00 | 0,00 |
| 5 - RECEITAS DE TRANSFERÊNCIAS DO FNDE | 1.220.000,00 | 1.220.000,00 | 1.179.895,65 | 96,71 |
| 5.1 - Transferências do salário-educação | 515.000,00 | 515.000,00 | 585.090,38 | 113,61 |
| 5.2 - Transferências diretas - PDDE | 20.000,00 | 20.000,00 | 0,00 | 0,00 |
| 5.3 - Transferências diretas - PNAE | 480.000,00 | 480.000,00 | 395.638,00 | 82,42 |
| 5.4 - Transferências diretas - PNATE | 200.000,00 | 200.000,00 | 199.167,27 | 99,58 |
| 5.5 - Outras transferências do FNDE | 5.000,00 | 5.000,00 | 0,00 | 0,00 |
| 5.6 - Aplicação financeira dos recursos do FNDE | 0,00 | 0,00 | 0,00 | 0,00 |
| 6 - RECEITAS DE TRANSFERÊNCIAS DE CONVÊNIOS | 0,00 | 0,00 | 0,00 | 0,00 |
| 6.1 - Transferências de convênios | 0,00 | 0,00 | 0,00 | 0,00 |
| 6.2 - Aplicação financeira dos recursos de convênios | 0,00 | 0,00 | 0,00 | 0,00 |
| 7 - RECEITA DE OPERAÇÕES DE CRÉDITO | 0,00 | 0,00 | 0,00 | 0,00 |
| 8 - OUTRAS RECEITAS PARA FINANCIAMENTO DO ENSINO | 0,00 | 0,00 | 0,00 | 0,00 |
| 9 - TOTAL DAS RECEITAS ADICIONAIS PARA FINANCIAMENTO DO ENSINO (4+5+6+7+8) | 1.220.000,00 | 1.220.000,00 | 1.179.895,65 | 96,71 |
| FUNDEB | | | | |
| RECEITAS DO FUNDEB | | | | |
| 10 - RECEITAS DESTINADAS AO FUNDEB | 3.744.400,00 | 3.744.400,00 | 3.706.952,34 | 99,00 |
| 10.1 - Cota-parte FPW destinado ao Fundeb (20% de 2.1.1) | 3.000.000,00 | 3.000.000,00 | 2.788.077,00 | 92,94 |
| 10.2 - Cota-parte ICMS destinado ao Fundeb (20% de 2.2) | 690.000,00 | 690.000,00 | 875.220,67 | 126,84 |
| 10.3 - Cota-parte ICMS-desonerção destinado ao Fundeb (20% de 2.3) | 2.200,00 | 2.200,00 | 2.395,92 | 108,91 |
| 10.4 - Cota-parte IPI destinado ao Fundeb (20% de 2.4) | 2.000,00 | 2.000,00 | 3.956,25 | 197,81 |
| 10.5 - Cota-parte ITR destinado ao Fundeb (20% de ((1.5 - 1.5.5) + 2.5)) | 200,00 | 200,00 | 563,28 | 281,64 |
| 10.6 - Cota-parte IPVA destinado ao Fundeb (20% de 2.6) | 50.000,00 | 50.000,00 | 36.739,22 | 73,48 |
| 11 - RECEITAS RECEBIDAS DO FUNDEB | 10.550.000,00 | 10.550.000,00 | 11.663.550,13 | 110,55 |
| 11.1 - Transferência de recursos do Fundeb | 8.000.000,00 | 8.000.000,00 | 9.009.971,95 | 112,62 |
| 11.2 - Complementação da União ao Fundeb | 2.550.000,00 | 2.550.000,00 | 2.653.578,18 | 104,06 |

delemy

| | | | | |
|---|--------------|--------------|--------------|--------|
| 11.3 - Receita de aplicação financeira dos recursos do Fundeb | 0,00 | 0,00 | 0,00 | 0,00 |
| 12 - RESULTADO LÍQUIDO DAS TRANSFERÊNCIAS DO FUNDEB (11.1 - 10) | 4.255.600,00 | 4.255.600,00 | 5.303.019,61 | 124,61 |

[SE RESULTADO LÍQUIDO DA TRANSFERÊNCIA (12)>0] = ACRÉSCIMO RESULTANTE DAS TRANSFERÊNCIAS DO FUNDEB
 [SE RESULTADO LÍQUIDO DA TRANSFERÊNCIA (12)<0] = DECRESCIMO RESULTANTE DAS TRANSFERÊNCIAS DO FUNDEB

| DESPESAS DO FUNDEB | DOTAÇÃO INICIAL | DOTAÇÃO ATUALIZADA (d) | DESPESAS EMPENHADAS | | DESPESAS LIQUIDADAS | | INSCRITAS EM RESTOS A PAGAR NÃO PROCESSADOS (f) |
|--|-----------------|------------------------|---------------------|---------------|---------------------|---------------|---|
| | | | ATÉ O BIMESTRE (e) | (f)=(e/d)x100 | ATÉ O BIMESTRE (g) | (h)=(g/d)x100 | |
| 13-PAGAMENTO DOS PROFISSIONAIS DO MAGISTÉRIO | 6.362.400,00 | 11.577.009,76 | 11.574.566,27 | 99,98 | 11.574.566,27 | 99,98 | 0,00 |
| 13.1 - Com educação infantil | 0,00 | 0,00 | 0,00 | 0,00 | 0,00 | 0,00 | 0,00 |
| 13.2 - Com ensino fundamental | 6.362.400,00 | 11.577.009,76 | 11.574.566,27 | 99,98 | 11.574.566,27 | 99,98 | 0,00 |
| 14-OUTRAS DESPESAS | 4.241.600,00 | 669.090,24 | 668.949,02 | 99,98 | 652.508,52 | 97,52 | 16.440,50 |
| 14.1 - Com educação infantil | 0,00 | 0,00 | 0,00 | 0,00 | 0,00 | 0,00 | 0,00 |
| 14.2 - Com ensino fundamental | 4.241.600,00 | 669.090,24 | 668.949,02 | 99,98 | 652.508,52 | 97,52 | 16.440,50 |
| 15 - Total das despesas do Fundeb | 10.604.000,00 | 12.246.100,00 | 12.243.515,29 | 99,98 | 12.227.074,79 | 99,84 | 16.440,50 |

DEDUÇÕES PARA FINS DO LIMITE DO FUNDEB

| | VALOR |
|--|-------|
| 16- Restos a pagar inscritos no exercício sem disponibilidade financeira de recursos do Fundeb | 0,00 |
| 16.1 - FUNDEB 60% | 0,00 |
| 16.2 - FUNDEB 40% | 0,00 |
| 17- Despesas custeadas com o 'superavit' financeiro do exercício ante | 0,00 |
| 17.1 - FUNDEB 60% | 0,00 |
| 17.2 - FUNDEB 40% | 0,00 |

18- Total das deduções consideradas para fins de limite do Fundeb (16+17)

INDICADORES DO FUNDEB

VALOR

0,00

| | |
|--|---------------|
| 19-Total das despesas do FUNDEB para fins de limites (15-18) | 12.243.515,29 |
| 19.1 - Mínimo de 60% do FUNDEB na remuneração do Magistério (13-(16.1+17.1))/((11)x100)% | 99,24 |
| 19.2 - Máximo de 40% de despesa com MDE, que não remuneração do ma (14-(16.2+17.2))/((11)x100)% | 5,74 |
| 19.3 - Máximo de 5% não aplicado no exercício (100-(19.1+19.2))% | 0,00 |

CONTROLE DA UTILIZAÇÃO DE RECURSOS NO EXERCÍCIO SUBSEQUENTE

| | VALOR |
|---|-------|
| 20-Recursos recebidos do fundeb em 2017 que não foram utilizados | 0,00 |
| 21-Despesas custeadas com o saldo do item 20 até o 1º trimestre de 2018 | 0,00 |

MANUTENÇÃO E DESENVOLVIMENTO DO ENSINO - DESPESAS CUSTEADAS COM A RECEITA RESULTANTE DE IMPOSTOS E RECURSOS DO FUNDEB

| DESPESAS COM AÇÕES TÍPICAS DE MDE | DOTAÇÃO INICIAL | DOTAÇÃO ATUALIZADA (d) | DESPESAS EMPENHADAS | | DESPESAS LIQUIDADAS | | INSCRITAS EM RESTOS A PAGAR NÃO PROCESSADOS (f) |
|--|----------------------|------------------------|----------------------|---------------|----------------------|---------------|---|
| | | | ATÉ O BIMESTRE (e) | (f)=(e/d)x100 | ATÉ O BIMESTRE (g) | (h)=(g/d)x100 | |
| 22-Educação infantil | 100.000,00 | 0,00 | 0,00 | 0,00 | 0,00 | 0,00 | 0,00 |
| 22.1 - Creche | 0,00 | 0,00 | 0,00 | 0,00 | 0,00 | 0,00 | 0,00 |
| 22.1.1 - Despesas custeadas com recursos do FUNDEB | 0,00 | 0,00 | 0,00 | 0,00 | 0,00 | 0,00 | 0,00 |
| 22.1.2 - Despesas custeadas com outros recursos de impostos | 0,00 | 0,00 | 0,00 | 0,00 | 0,00 | 0,00 | 0,00 |
| 22.2 - Pré-escola | 100.000,00 | 0,00 | 0,00 | 0,00 | 0,00 | 0,00 | 0,00 |
| 22.2.1 - Despesas custeadas com recursos do FUNDEB | 0,00 | 0,00 | 0,00 | 0,00 | 0,00 | 0,00 | 0,00 |
| 22.2.2 - Despesas custeadas com outros recursos de impostos | 100.000,00 | 0,00 | 0,00 | 0,00 | 0,00 | 0,00 | 0,00 |
| 23-Ensino fundamental | 14.019.000,00 | 15.164.600,00 | 15.160.359,92 | 99,97 | 14.599.672,23 | 96,27 | 560.687,69 |
| 23.1 - Despesas custeadas com recursos do Fundeb | 10.604.000,00 | 12.246.100,00 | 12.243.515,29 | 99,98 | 12.227.074,79 | 99,84 | 16.440,50 |
| 23.2 - Despesas custeadas com outros recursos de impostos | 3.415.000,00 | 2.918.500,00 | 2.916.844,63 | 99,94 | 2.372.597,44 | 81,30 | 544.247,19 |
| 24-Ensino médio | 0,00 | 0,00 | 0,00 | 0,00 | 0,00 | 0,00 | 0,00 |
| 25-Ensino superior | 0,00 | 0,00 | 0,00 | 0,00 | 0,00 | 0,00 | 0,00 |
| 26-Ensino profissional não integrado ao ensino regular | 0,00 | 0,00 | 0,00 | 0,00 | 0,00 | 0,00 | 0,00 |
| 27-Outras | 0,00 | 0,00 | 0,00 | 0,00 | 0,00 | 0,00 | 0,00 |
| 28 - Total de despesas com ações típicas de MDE (22+23+24+25+26+27) | 14.119.000,00 | 15.164.600,00 | 15.160.359,92 | 99,97 | 14.599.672,23 | 96,27 | 560.687,69 |

| | VALOR |
|---|--------------|
| DEDUÇÕES CONSIDERADAS PARA FINS DO LIMITE CONSTITUCIONAL | |
| 29-Resultado líquido das transferências do Fundeb = (12) | 5.303.019,61 |
| 30-despesas custeadas com a complementação do Fundeb no exercício | 2.653.578,18 |
| 32-despesas custeadas com superavit financeiro do exercício anterior do Fundeb | 0,00 |
| 33-despesas custeadas com o superavit financeiro do exercício anterior, de outros recursos de impostos | 0,00 |
| 34-restos a pagar inscritos no exercício sem disponibilidade financeira, de recursos de impostos vinculados ao ensino | 785.301,34 |
| 35-cancelamento no exercício de restos a pagar inscritos com dispon. de recursos de impostos vinculados ao ensino = (45j) | 0,00 |
| 36-Total das deduções para fins do limite constitucional(29+30+32+33+34+35) | 8.741.899,13 |
| 37-Total das despesas para fins de limite ((22 + 23) - 36) | 6.418.460,79 |
| 38-Percentual de aplicação em MDE sobre a receita líquida de impostos ((37)/(3) x 100)% - Limite constitucional 25% | 31,37 |

OUTRAS INFORMAÇÕES PARA CONTROLE

| OUTRAS DESPESAS CUSTEADAS COM RECEITAS ADICIONAIS PARA FINANCIAMENTO DO ENSINO | DOTAÇÃO INICIAL | DOTAÇÃO ATUALIZADA (d) | DESPESAS EMPENHADAS | | DESPESAS LIQUIDADAS | | INSCRITAS EM RESTOS A PAGAR NÃO PROCESSADOS (f) |
|---|-----------------|------------------------|---------------------|-----------------|---------------------|-----------------|---|
| | | | ATÉ O BIMESTRE (e) | (f)=(e/d)x100 % | ATÉ O BIMESTRE (g) | (h)=(g/d)x100 % | |
| 39 - Despesas custeadas com a aplicação financeira de outros recursos impostos vinculados ao ensino | 0,00 | 0,00 | 0,00 | 0,00 | 0,00 | 0,00 | 0,00 |
| 40 - Despesas custeadas com a contribuição social do salário-educacã | 0,00 | 0,00 | 0,00 | 0,00 | 0,00 | 0,00 | 0,00 |
| 41 - Despesas custeadas com operações de crédito | 0,00 | 0,00 | 0,00 | 0,00 | 0,00 | 0,00 | 0,00 |
| 42 - Despesas custeadas com outras receitas para financiamento do en | 705.000,00 | 705.000,00 | 0,00 | 0,00 | 0,00 | 0,00 | 0,00 |
| 43 - Total das outras despesas custeadas com receitas adicionais para financiamento do ensino (39+40+41+42) | 705.000,00 | 705.000,00 | 0,00 | 0,00 | 0,00 | 0,00 | 0,00 |

Handwritten signature

| | | | | | | | |
|---|---------------|---------------|---------------|--------|---------------|--------|------------|
| 44 - Total geral das despesas com educação (44)=(28+43) | 14.119.000,00 | 15.164.600,00 | 14.599.677,23 | 100,00 | 14.599.677,23 | 100,00 | 560.687,69 |
|---|---------------|---------------|---------------|--------|---------------|--------|------------|

| RESTOS A PAGAR INSCRITOS COM DISPONIBILIDADE FINANCEIRA DE RECURSOS DE IMPOSTOS VINCULADOS AO ENSINO | SALDO ATÉ O BIMESTRE | | CANCELADO EM 2018 (j) | |
|---|-------------------------|--|--------------------------|--|
| | | | | |
| 45 - Restos a pagar de despesas com MDE | 1.349,65 | | 0,00 | |
| 45.1 - Executadas com recursos de impostos vinculados ao ensino | 0,00 | | 0,00 | |
| 45.2 - Executadas com recursos do FUNDEB | 1.349,65 | | 0,00 | |

| | FUNDEB | | SALÁRIO EDUCAÇÃO | |
|--|---------------|--|------------------|--|
| | | | | |
| 46-DISPONIBILIDADE FINANCEIRA EM 31 DE DEZEMBRO DE 2017 | 1.349,65 | | 0,00 | |
| 47-(+) INGRESSO DE RECURSOS ATÉ O BIMESTRE | 11.663.550,13 | | 585.090,38 | |
| 48-(-) PAGAMENTOS EFETUADOS ATÉ O BIMESTRE | 10.580.708,64 | | 585.090,38 | |
| 48.1-(-) Orçamento do exercício | 0,00 | | 0,00 | |
| 48.2-(-) Restos a pagar | 0,00 | | 0,00 | |
| 49-(+) RECEITA DE APLICAÇÃO FINANCEIRA DOS RECURSOS ATÉ O BIMESTRE | 1.084.191,14 | | 0,00 | |
| 50-(-) DISPONIBILIDADE FINANCEIRA ATE O BIMESTRE | 0,00 | | 0,00 | |
| 51-(+) Ajustes | 0,00 | | 0,00 | |
| 51.1 - Retenções | 0,00 | | 0,00 | |
| 51.2 - Conciliação bancária | 0,00 | | 0,00 | |
| 52-(-) SALDO FINANCEIRO CONCILIADO | 0,00 | | 0,00 | |

FONTE: SISTEMA: Aspec Informática - UNIDADE RESPONSÁVEL: Prefeitura Municipal de Barroquinha - DATA DA EMISSÃO: 29/01/2019 - HORA DA EMISSÃO: 13:55:17

Notas: Limites mínimos anuais a serem cumpridos no encerramento do exercício

Art. 21. Inciso 2º, Lei 11.494/2007: Até 3% dos recursos recebidos à conta dos fundos, inclusive relativos à complementação da união, recebidos nos termos do Inciso 1º do art. 6º desta Lei, poderão ser utilizados no 1º trimestre do exercício imediatamente subsequente, mediante abertura de crédito adicional.

Caput do Artigo 112 da CF/1988.

Os valores referentes à parcela dos restos a pagar inscritos em disponibilidade financeira vinculada à educação deverão ser informadas somente no RREO do último bimestre do exercício.

Limites mínimos anuais a serem cumpridos no encerramento do exercício, no âmbito atuação prioritária, conforme LDB, art. 11, V.

Nos cinco primeiros bimestres do exercício o acompanhamento poderá ser feito com base na despesa empenhada ou na despesa liquidada. No último bimestre do exercício, o valor deverá corresponder ao total da despesa empenhada.

Essa coluna poderá ser apresentada somente no último bimestre.



RELATÓRIO RESUMIDO DA EXECUÇÃO ORÇAMENTÁRIA
DEMONSTR. DAS RECEITAS E DESPESAS
COM MANUTENÇÃO E DESENV. DO ENSINO - MDE
ORÇAMENTOS FISCAL E DA SEGURIDADE SOCIAL
6º bimestre de 2018 (Novembro a Dezembro)


ADEMAR PINTO VERAS
PREFEITO


MOURA ASSESSORIA CONTABIL, ENGENHARIA
CRC-CE 011819-9



TOLANDA FERNANDES GOMES
Sec. do Planej. Adm. e Finanças

RREO - ANEXO 9 (LRF, Art.53, parágrafo 1, inciso I)

R\$ 1,00

| RECEITAS | PREVISÃO ATUALIZADA (a) | RECEITAS REALIZADAS (b) | SALDO NÃO REALIZADO (a-b) | | |
|--|-------------------------|-------------------------|--|-----------------------------------|------------|
| RECEITAS DE OPERAÇÕES DE CRÉDITO (I) | 0,00 | 0,00 | 0,00 | | |
| DESPESAS | DOTAÇÃO ATUALIZADA (d) | DESPESAS EMPENHADAS (e) | EXECUTAR INSCRITAS EM RESTOS A PAGAR NÃO PROCESSADOS | SALDO NÃO EXECUTADO (f) = (d - e) | |
| DESPESAS DE CAPITAL | 6.569.000,00 | 6.556.764,88 | 6.472.571,37 | 84.193,51 | 12.235,12 |
| (-) Incentivos Fiscais a Contribuinte | 0,00 | 0,00 | 0,00 | 0,00 | 0,00 |
| (-) Incentivos Fiscais a Contribuinte por Instituições Financeiras | 0,00 | 0,00 | 0,00 | 0,00 | 0,00 |
| DESPESAS DE CAPITAL LÍQUIDAS (II) | 6.569.000,00 | 6.556.764,88 | 6.472.571,37 | 84.193,51 | 12.235,12 |
| RESULTADO PARA APURAÇÃO DA REGRA DE OURO (III)=(I-II) | -6.569.000,00 | -6.556.764,88 | | | -12.235,12 |

FONTE: SISTEMA: Aspec Informática - UNIDADE RESPONSÁVEL: Prefeitura Municipal de Barroquinha - DATA DA EMISSÃO: 30/01/2019 - HORA DA EMISSÃO: 14:00:00


 ADEMAR PINTO VERAS
 PREFEITO


 MOURA ASSESSORIA CONTÁBIL, ENGENHARIA
 CRC-CE 011819-9


 IOLANDA FERNANDES GOMES

Ceará
Governo Municipal de Barroquinha
Consolidado

RELATÓRIO RESUMIDO DA EXECUÇÃO ORÇAMENTÁRIA
DEMONSTRATIVO DAS RECEITAS DE OPERAÇÕES DE CRÉDITO E DESPESAS DE CAPITAL
ORÇAMENTO FISCAL E DA SEGURIDADE SOCIAL
6º bimestre de 2018 (Novembro a Dezembro)

Pag.: 0002

RREO - ANEXO 9 (LRF, Art.53, parágrafo 1, inciso I)
Sec. do Planej. Adm. e Finanças

R\$ 1,00

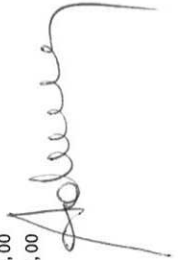


RREO - ANEXO 10 (LRF, Art. 53, § 1o, inciso II)

R\$ 1,00


PLANO PREVIDENCIÁRIO

| EXERCÍCIO | RECEITAS PREVIDENCIÁRIAS (a) | DESPESAS PREVIDENCIÁRIAS (b) | RESULTADO PREVIDENCIÁRIO (c)=(a-b) | SALDO FINANCEIRO DO EXERCÍCIO (d)='d' exercício anterior) + (c) |
|-----------|------------------------------------|------------------------------------|--|---|
| 2017 | 0,00 | 0,00 | 0,00 | 0,00 |
| 2018 | 0,00 | 0,00 | 0,00 | 0,00 |
| 2019 | 0,00 | 0,00 | 0,00 | 0,00 |
| 2020 | 0,00 | 0,00 | 0,00 | 0,00 |
| 2021 | 0,00 | 0,00 | 0,00 | 0,00 |
| 2022 | 0,00 | 0,00 | 0,00 | 0,00 |
| 2023 | 0,00 | 0,00 | 0,00 | 0,00 |
| 2024 | 0,00 | 0,00 | 0,00 | 0,00 |
| 2025 | 0,00 | 0,00 | 0,00 | 0,00 |
| 2026 | 0,00 | 0,00 | 0,00 | 0,00 |
| 2027 | 0,00 | 0,00 | 0,00 | 0,00 |
| 2028 | 0,00 | 0,00 | 0,00 | 0,00 |
| 2029 | 0,00 | 0,00 | 0,00 | 0,00 |
| 2030 | 0,00 | 0,00 | 0,00 | 0,00 |
| 2031 | 0,00 | 0,00 | 0,00 | 0,00 |
| 2032 | 0,00 | 0,00 | 0,00 | 0,00 |
| 2033 | 0,00 | 0,00 | 0,00 | 0,00 |
| 2034 | 0,00 | 0,00 | 0,00 | 0,00 |
| 2035 | 0,00 | 0,00 | 0,00 | 0,00 |
| 2036 | 0,00 | 0,00 | 0,00 | 0,00 |
| 2037 | 0,00 | 0,00 | 0,00 | 0,00 |
| 2038 | 0,00 | 0,00 | 0,00 | 0,00 |
| 2039 | 0,00 | 0,00 | 0,00 | 0,00 |
| 2040 | 0,00 | 0,00 | 0,00 | 0,00 |
| 2041 | 0,00 | 0,00 | 0,00 | 0,00 |
| 2042 | 0,00 | 0,00 | 0,00 | 0,00 |
| 2043 | 0,00 | 0,00 | 0,00 | 0,00 |
| 2044 | 0,00 | 0,00 | 0,00 | 0,00 |
| 2045 | 0,00 | 0,00 | 0,00 | 0,00 |
| 2046 | 0,00 | 0,00 | 0,00 | 0,00 |
| 2047 | 0,00 | 0,00 | 0,00 | 0,00 |



RELATÓRIO RESUMIDO DA EXECUÇÃO ORÇAMENTÁRIA
ATUARIAL DO REGIME PRÓPRIO DE PREVIDÊNCIA SOCIAL DOS SERVIDORES PÚBLICOS
ORÇAMENTOS FISCAL E DA SEGURIDADE SOCIAL
6º bimestre de 2018 (Novembro a Dezembro)

| | | | | | | | | | | |
|------|--|------|--|------|--|------|--|------|--|------|
| 2048 | | 0,00 | | 0,00 | | 0,00 | | 0,00 | | 0,00 |
| 2049 | | 0,00 | | 0,00 | | 0,00 | | 0,00 | | 0,00 |
| 2050 | | 0,00 | | 0,00 | | 0,00 | | 0,00 | | 0,00 |
| 2051 | | 0,00 | | 0,00 | | 0,00 | | 0,00 | | 0,00 |
| 2052 | | 0,00 | | 0,00 | | 0,00 | | 0,00 | | 0,00 |
| 2053 | | 0,00 | | 0,00 | | 0,00 | | 0,00 | | 0,00 |
| 2054 | | 0,00 | | 0,00 | | 0,00 | | 0,00 | | 0,00 |
| 2055 | | 0,00 | | 0,00 | | 0,00 | | 0,00 | | 0,00 |
| 2056 | | 0,00 | | 0,00 | | 0,00 | | 0,00 | | 0,00 |
| 2057 | | 0,00 | | 0,00 | | 0,00 | | 0,00 | | 0,00 |
| 2058 | | 0,00 | | 0,00 | | 0,00 | | 0,00 | | 0,00 |
| 2059 | | 0,00 | | 0,00 | | 0,00 | | 0,00 | | 0,00 |
| 2060 | | 0,00 | | 0,00 | | 0,00 | | 0,00 | | 0,00 |
| 2061 | | 0,00 | | 0,00 | | 0,00 | | 0,00 | | 0,00 |
| 2062 | | 0,00 | | 0,00 | | 0,00 | | 0,00 | | 0,00 |
| 2063 | | 0,00 | | 0,00 | | 0,00 | | 0,00 | | 0,00 |
| 2064 | | 0,00 | | 0,00 | | 0,00 | | 0,00 | | 0,00 |
| 2065 | | 0,00 | | 0,00 | | 0,00 | | 0,00 | | 0,00 |
| 2066 | | 0,00 | | 0,00 | | 0,00 | | 0,00 | | 0,00 |
| 2067 | | 0,00 | | 0,00 | | 0,00 | | 0,00 | | 0,00 |
| 2068 | | 0,00 | | 0,00 | | 0,00 | | 0,00 | | 0,00 |
| 2069 | | 0,00 | | 0,00 | | 0,00 | | 0,00 | | 0,00 |
| 2070 | | 0,00 | | 0,00 | | 0,00 | | 0,00 | | 0,00 |
| 2071 | | 0,00 | | 0,00 | | 0,00 | | 0,00 | | 0,00 |
| 2072 | | 0,00 | | 0,00 | | 0,00 | | 0,00 | | 0,00 |
| 2073 | | 0,00 | | 0,00 | | 0,00 | | 0,00 | | 0,00 |
| 2074 | | 0,00 | | 0,00 | | 0,00 | | 0,00 | | 0,00 |
| 2075 | | 0,00 | | 0,00 | | 0,00 | | 0,00 | | 0,00 |
| 2076 | | 0,00 | | 0,00 | | 0,00 | | 0,00 | | 0,00 |
| 2077 | | 0,00 | | 0,00 | | 0,00 | | 0,00 | | 0,00 |
| 2078 | | 0,00 | | 0,00 | | 0,00 | | 0,00 | | 0,00 |
| 2079 | | 0,00 | | 0,00 | | 0,00 | | 0,00 | | 0,00 |
| 2080 | | 0,00 | | 0,00 | | 0,00 | | 0,00 | | 0,00 |
| 2081 | | 0,00 | | 0,00 | | 0,00 | | 0,00 | | 0,00 |
| 2082 | | 0,00 | | 0,00 | | 0,00 | | 0,00 | | 0,00 |
| 2083 | | 0,00 | | 0,00 | | 0,00 | | 0,00 | | 0,00 |
| 2084 | | 0,00 | | 0,00 | | 0,00 | | 0,00 | | 0,00 |
| 2085 | | 0,00 | | 0,00 | | 0,00 | | 0,00 | | 0,00 |
| 2086 | | 0,00 | | 0,00 | | 0,00 | | 0,00 | | 0,00 |
| 2087 | | 0,00 | | 0,00 | | 0,00 | | 0,00 | | 0,00 |




RELATÓRIO RESUMIDO DA EXECUÇÃO ORÇAMENTÁRIA
 DEMONSTRATIVO DA PROJEÇÃO ATUARIAL DO REGIME PRÓPRIO DE PREVIDÊNCIA SOCIAL DOS SERVIDORES PÚBLICOS
 ORÇAMENTOS FISCAL E DA SEGURIDADE SOCIAL
 6º bimestre de 2018 (Novembro a Dezembro)

| | | | | | | | | |
|------|--|------|--|------|--|------|--|------|
| 2088 | | 0,00 | | 0,00 | | 0,00 | | 0,00 |
| 2089 | | 0,00 | | 0,00 | | 0,00 | | 0,00 |
| 2090 | | 0,00 | | 0,00 | | 0,00 | | 0,00 |
| 2091 | | 0,00 | | 0,00 | | 0,00 | | 0,00 |

FONTE: SISTEMA: Aspec Informática - UNIDADE RESPONSÁVEL: Prefeitura Municipal de Barroquinha - DATA DA EMISSÃO: 30/01/2019 - HORA DA EMISSÃO: 14:00:36


 ADEMIR PINTO VERAS
 PREFEITO


 MOURA ASSESSORIA CONTABIL, ENGENHARIA
 CRC-CE 011819-9


 IOLANDA FERNANDES GOMES
 Sec. do Planej. Adm. e Finanças

RREO - ANEXO II (LRF, Art.53, parágrafo 1º inciso III)


R\$ 1,00

| RECEITAS | PREVISÃO ATUALIZADA (a) | RECEITAS REALIZADAS (b) | SALDO (c)=(a-b) |
|--------------------------------------|-------------------------|-------------------------|-----------------|
| RECEITAS DE ALIENAÇÃO DE ATIVOS (1) | 0,00 | 0,00 | 0,00 |
| Receita de Alienação de Bens Móveis | 0,00 | 0,00 | 0,00 |
| Receita de Alienação de Bens Imóveis | 0,00 | 0,00 | 0,00 |

| DESPESAS | DOTAÇÃO ATUALIZADA (d) | DESPESAS EMPENHADAS (e) | DESPESAS LIQUIDADAS | DESPESAS PAGAS (f) | DESPESAS INSCRITAS EM RESTOS A PAGAR NÃO PROCESSADOS | PAGAMENTO DE RESTOS A PAGAR (g) | SALDO (h)=(d-e) |
|--|------------------------|-------------------------|---------------------|--------------------|--|---------------------------------|-----------------|
| APLICAÇÃO DOS RECURSOS DA ALIENAÇÃO DE ATIVOS (II) | 0,00 | 0,00 | 0,00 | 0,00 | 0,00 | 0,00 | 0,00 |
| DESPESAS DE CAPITAL | 0,00 | 0,00 | 0,00 | 0,00 | 0,00 | 0,00 | 0,00 |
| Investimentos | 0,00 | 0,00 | 0,00 | 0,00 | 0,00 | 0,00 | 0,00 |
| Inversões Financeiras | 0,00 | 0,00 | 0,00 | 0,00 | 0,00 | 0,00 | 0,00 |
| Amortização de Dívidas | 0,00 | 0,00 | 0,00 | 0,00 | 0,00 | 0,00 | 0,00 |
| DESPESAS CORRENTES DO REGIME DE PREVIDÊNCIA | 0,00 | 0,00 | 0,00 | 0,00 | 0,00 | 0,00 | 0,00 |
| Regime Próprio dos Servidores Públicos | 0,00 | 0,00 | 0,00 | 0,00 | 0,00 | 0,00 | 0,00 |

| SALDO FINANCEIRO A APLICAR | EXERCÍCIO (2017) (i) | EXERCÍCIO (2018) (j) = (Ib) - (IIIf+IIIg) | SALDO ATUAL (k)=(IIIi+IIIj) |
|----------------------------|----------------------|---|-----------------------------|
| VALOR (III) | 0,00 | 0,00 | 0,00 |


FONTE: SISTEMA: Aspec Informática - UNIDADE RESPONSÁVEL: Prefeitura Municipal de Barroquinha - DATA DA EMISSÃO: 30/01/2019 - HORA DA EMISSÃO: 14:00:16


 ADEMIR PINTO VERAS
 PREFEITO


 MOURA ASSESSORIA CONTÁBIL, ENGENHARIA
 CRC-CE 011819-9

RREO - ANEXO 11 (LRF, Art.53, parágrafo 1º inciso III)

R\$ 1,00


IOLANDA FERNANDES GOMES
Sec. do Planej. Adm. e Finanças

RREO - ANEXO 12 (LC 141/2012, art.35) R\$ 1,00

| RECEITAS PARA APLICAÇÃO DA APLICAÇÃO EM AÇÕES E SERVIÇOS PÚBLICOS DE SAÚDE | PREVISÃO INICIAL | PREVISÃO ATUALIZADA (a) | RECEITAS REALIZADAS | |
|---|----------------------|-------------------------|----------------------|--------------|
| | | | ATÉ O BIMESTRE (b) | % (b/a)x100 |
| RECEITAS DE IMPOSTOS LÍQUIDA (I) | 1.030.316,51 | 1.030.316,51 | 704.363,84 | 68,36 |
| Imposto Predial e Territorial Urbano - IPTU | 25.316,51 | 25.316,51 | 4.772,22 | 18,85 |
| Imposto Sobre Transmissão de Bens Intervivos - ITBI | 5.000,00 | 5.000,00 | 700,00 | 14,00 |
| Imposto Sobre Serviços de Qualquer Natureza - ISS | 200.000,00 | 200.000,00 | 355.815,53 | 177,91 |
| Imposto de Renda Retido na Fonte - IRRF | 800.000,00 | 800.000,00 | 343.076,09 | 42,88 |
| Imposto Territorial Rural - ITR | 0,00 | 0,00 | 0,00 | 0,00 |
| Multas, Juros de Mora e Outros Encargos de Impostos | 0,00 | 0,00 | 0,00 | 0,00 |
| Divida Ativa de Impostos | 0,00 | 0,00 | 0,00 | 0,00 |
| Multas, Juros de Mora e Outros Encargos da Divida Ativa | 0,00 | 0,00 | 0,00 | 0,00 |
| RECEITAS DE TRANSFERÊNCIAS CONSTITUCIONAIS E LEGAIS (II) | 19.638.000,00 | 19.638.000,00 | 19.757.499,06 | 100,61 |
| Cota Parte FPM | 15.000.000,00 | 15.000.000,00 | 15.163.605,54 | 101,09 |
| Cota Parte ITR | 1.000,00 | 1.000,00 | 2.333,88 | 233,39 |
| Cota Parte IPVA | 250.000,00 | 250.000,00 | 208.972,93 | 83,59 |
| Cota Parte ICMS | 3.450.000,00 | 3.450.000,00 | 4.350.825,85 | 126,11 |
| Cota Parte IPI - Exportação | 10.000,00 | 10.000,00 | 19.781,02 | 197,81 |
| Compensações Financeiras Provenientes de Impostos e Transferências Constitucionais | 927.000,00 | 927.000,00 | 11.979,84 | 1,29 |
| Desoneração ICMS LC 87/97 | 11.000,00 | 11.000,00 | 11.979,84 | 108,91 |
| Outras | 916.000,00 | 916.000,00 | 0,00 | 0,00 |
| TOTAL DE RECEITAS PARA APLICAÇÃO EM AÇÕES E SERVIÇOS PÚBLICOS DE SAÚDE(III) = I+II | 20.668.316,51 | 20.668.316,51 | 20.461.862,90 | 99,00 |

| RECEITAS ADICIONAIS PARA FINANCIAMENTO DA SAÚDE | PREVISÃO INICIAL | PREVISÃO ATUALIZADA (c) | RECEITAS REALIZADAS | |
|--|------------------|-------------------------|---------------------|-------------|
| | | | ATÉ O BIMESTRE (d) | % (d/c)*100 |
| TRANSFERÊNCIAS DE RECURSOS DO SISTEMA ÚNICO DE SAÚDE - SUS | 3.400.000,00 | 3.400.000,00 | 4.049.496,33 | 119,10 |
| Provenientes da União | 3.400.000,00 | 3.400.000,00 | 4.049.496,33 | 119,10 |
| Provenientes do Estado | 0,00 | 0,00 | 0,00 | 0,00 |
| Provenientes de Outros Municípios | 0,00 | 0,00 | 0,00 | 0,00 |
| Outras Receitas do SUS | 0,00 | 0,00 | 0,00 | 0,00 |
| TRANSFERÊNCIAS VOLUNTARIAS | 0,00 | 0,00 | 0,00 | 0,00 |

Adriana

| | | | | |
|---|---------------------|---------------------|---------------------|---------------|
| RECEITAS DE OPERAÇÕES DE CRÉDITO VINCULADAS À SAÚDE | 0,00 | 0,00 | 0,00 | 0,00 |
| OUTRAS RECEITAS PARA FINANCIAMENTO DA SAÚDE | 0,00 | 0,00 | 3.186,87 | 0,00 |
| TOTAL DE RECEITAS ADICIONAIS PARA FINANCIAMENTO DA SAÚDE | 3.400.000,00 | 3.400.000,00 | 4.049.496,33 | 119,10 |

| DESPESAS COM SAÚDE (por grupo de natureza de despesa) | DOTAÇÃO INICIAL | DOTAÇÃO ATUALIZADA (e) | DESPESAS EMPENHADAS | | DESPESAS LIQUIDADAS | | INSCRITAS EM RESTOS A PAGAR NÃO PROCESSADOS |
|--|---------------------|------------------------|---------------------|---------------|---------------------|---------------|---|
| | | | ATÉ O BIMESTRE (f) | % (f/e) x 100 | ATÉ O BIMESTRE (g) | % (g/e) x 100 | |
| DESPESAS CORRENTES | 8.747.000,00 | 8.146.550,00 | 8.143.570,39 | 99,96 | 8.038.373,00 | 98,67 | 105.197,39 |
| Pessoa] e Encargos Sociais | 5.555.000,00 | 4.786.150,00 | 4.785.937,66 | 100,00 | 4.785.937,66 | 100,00 | 0,00 |
| Juros e Encargos da Dívida | 0,00 | 0,00 | 0,00 | 0,00 | 0,00 | 0,00 | 0,00 |
| Outras Despesas Correntes | 3.192.000,00 | 3.360.400,00 | 3.357.632,73 | 99,92 | 3.252.435,34 | 96,79 | 105.197,39 |
| DESPESAS DE CAPITAL | 673.000,00 | 539.600,00 | 539.367,50 | 99,96 | 539.367,50 | 99,96 | 0,00 |
| Investimentos | 668.000,00 | 539.600,00 | 539.367,50 | 99,96 | 539.367,50 | 99,96 | 0,00 |
| Inversões Financeiras | 5.000,00 | 0,00 | 0,00 | 0,00 | 0,00 | 0,00 | 0,00 |
| Amortização de Dívidas | 0,00 | 0,00 | 0,00 | 0,00 | 0,00 | 0,00 | 0,00 |
| TOTAL DAS DESPESAS COM SAÚDE (IV) | 9.420.000,00 | 8.686.150,00 | 8.682.937,89 | 99,96 | 8.577.740,50 | 98,75 | 105.197,39 |

| DESPESAS COM SAÚDE NÃO COMPUTADAS PARA FINS DE APLICAÇÃO DO PERCENTUAL MÍNIMO | DOTAÇÃO INICIAL | DOTAÇÃO ATUALIZADA | DESPESAS EMPENHADAS | | DESPESAS LIQUIDADAS | | INSCRITAS EM RESTOS A PAGAR NÃO PROCESSADOS |
|---|-----------------|--------------------|---------------------|-----------------|---------------------|-----------------|---|
| | | | ATÉ O BIMESTRE (h) | % (h/IVf) x 100 | ATÉ O BIMESTRE (i) | % (i/IVg) x 100 | |
| DESPESAS COM INATIVOS E PENSIONISTAS | 0,00 | 0,00 | 0,00 | 0,00 | 0,00 | 0,00 | 0,00 |
| DESPESAS COM ASSISTÊNCIA À SAÚDE QUE NÃO ATENDE AO PRINCÍPIO DE ACESSO UNIVERSAL | 0,00 | 0,00 | 0,00 | 0,00 | 0,00 | 0,00 | 0,00 |
| DESPESAS CUSTEADAS COM OUTROS RECURSOS | 3.400.000,00 | 3.400.000,00 | 4.049.496,33 | 46,64 | 4.049.496,33 | 47,21 | 0,00 |
| Recursos de Transferências do Sistema Único de Saúde - SUS | 3.400.000,00 | 3.400.000,00 | 4.049.496,33 | 46,64 | 4.049.496,33 | 47,21 | 0,00 |
| Recursos de Operações de Crédito | 0,00 | 0,00 | 0,00 | 0,00 | 0,00 | 0,00 | 0,00 |
| Outros Recursos | 0,00 | 0,00 | 0,00 | 0,00 | 0,00 | 0,00 | 0,00 |
| OUTRAS AÇÕES E SERVIÇOS NÃO COMPUTADOS | 0,00 | 3.186,87 | 3.186,87 | 0,00 | 3.186,87 | 0,00 | 0,00 |
| RESTOS A PAGAR NÃO PROCESSADOS INSCRITOS INDEVIDAMENTE NO EXERCÍCIO | - | - | 0,00 | - | 756.886,90 | - | 0,00 |
| SEN DISPONIBILIDADE FINANCEIRA | - | - | 0,00 | - | 0,00 | - | 0,00 |
| DESPESAS CUSTEADAS COM DISPONIBILIDADE DE CAIXA VINCULADA AOS RESTOS A PAGAR CANCELADOS | 0,00 | 0,00 | 0,00 | 0,00 | 0,00 | 0,00 | 0,00 |


February

| | | | | | | | | | |
|--|--------------|--------------|--------------|--------|--------------|--------|-------------|------|------|
| DESPESAS CUSTEADAS COM RECURSOS VINCULADOS A PARCELA DO PERCENTUAL MÍNIMO QUE NÃO FOI APLICADA EM AÇÕES E SERVIÇOS DE EM EXERCÍCIOS ANTERIORES | 0,00 | 0,00 | 0,00 | 0,00 | 0,00 | 0,00 | 0,00 | 0,00 | 0,00 |
| TOTAL DAS DESPESAS COM NÃO COMPUTADAS (V) | 3.400.000,00 | 3.403.186,87 | 4.052.683,20 | 119,08 | 4.809.570,10 | 141,33 | -756.886,90 | | |
| TOTAL DAS DESPESAS COM AÇÕES E SERVIÇOS PÚBLICOS DE SAÚDE (VI)=(IV-V) | 6.020.000,00 | 5.282.963,13 | 4.630.254,69 | 87,65 | 3.768.170,40 | 71,33 | 862.084,29 | | |

PERCENTUAL DE APLICAÇÃO EM AÇÕES E SERVIÇOS PÚBLICOS DE SAÚDE SOBRE A RECEITAS DE IMPOSTOS LÍQ. E TRANSF. CONSTITUC. E LEGAIS (VII%) = $(VI(h \text{ ou } i) / IIIb) * 100$ - LIMITE CONSTITUCIONAL 15%
 VALOR REFERENTE A DIFERENÇA ENTRE O VALOR EXECUTADO E O LIMITE MÍNIMO CONSTITUCIONAL $(VI(h \text{ ou } i) - (15 * IIIb)) / 100$
 22,63
 1.560.975,26

| EXECUÇÃO DE RESTOS A PAGAR NÃO PROCESSADOS COM DISPONIBILIDADE DE CAIXA | INSCRITOS | CANCELADOS/ PRESCRITOS | PAGOS | A PAGAR | PARCELA CONSIDERADA NO LIMITE |
|---|-----------|---------------------------|-------|---------|-------------------------------------|
| Inscritos em 2017 | 0,00 | 0,00 | 0,00 | 0,00 | 0,00 |
| Inscritos em 2016 | 0,00 | 0,00 | 0,00 | 0,00 | 0,00 |
| Inscritos em 2015 | 0,00 | 0,00 | 0,00 | 0,00 | 0,00 |
| Inscritos em 2014 | 0,00 | 0,00 | 0,00 | 0,00 | 0,00 |
| Inscritos em exercícios anteriores a 2014 | 0,00 | 0,00 | 0,00 | 0,00 | 0,00 |
| TOTAL (VIII) | 0,00 | 0,00 | 0,00 | 0,00 | 0,00 |

| CONTROLE DE RESTOS A PAGAR CANCELADOS OU PRESCRITOS PARA FINS DE APLICAÇÃO DA DISPONIBILIDADE DE CAIXA CONFORME Art 24, Par 1º, 2º | RESTOS A PAGAR CANCELADOS OU PRESCRITOS | |
|--|---|----------------------------|
| | SALDO INICIAL | SALDO FINAL (NÃO APLICADO) |
| Restos a pagar cancelados ou prescritos em 2018 | 0,00 | 0,00 |
| Restos a pagar cancelados ou prescritos em 2017 | 0,00 | 0,00 |
| Restos a pagar cancelados ou prescritos em 2016 | 0,00 | 0,00 |
| Restos a pagar cancelados ou prescritos em 2015 | 0,00 | 0,00 |
| Restos a pagar cancelados ou prescritos em exercícios anteriores a 2014 | 0,00 | 0,00 |
| Total | 0,00 | 0,00 |




RELATÓRIO RESUMIDO DA EXECUÇÃO ORÇAMENTÁRIA
 DEMONSTRATIVO DAS RECEITAS DE IMPOSTOS E
 DAS DESPESAS PRÓPRIAS COM SAÚDE
 ORÇAMENTOS FISCAL E DA SEGURIDADE SOCIAL
 6º bimestre de 2018 (Novembro a Dezembro)

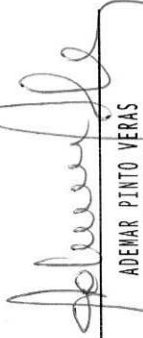
| CONTROLE DO VALOR REFERENTE AO PERCENTUAL MÍNIMO NÃO CUMPRIDO EM EXERCÍCIOS ANTERIORES PARA FINS DE APLICAÇÃO DOS RECURSOS VINCULADOS CONFORME ARTS 25 E 26 | LIMITE NÃO CUMPRIDO | | INSCRITAS EM RESTOS A PAGAR NÃO PROCESSADOS |
|---|---------------------|----------------------------|---|
| | SALDO INICIAL | SALDO FINAL (NÃO APLICADO) | |
| Restos a pagar cancelados ou prescritos em 2018 | 0,00 | 0,00 | 29.843,74 |
| Restos a pagar cancelados ou prescritos em 2017 | 0,00 | 0,00 | 39.344,79 |
| Restos a pagar cancelados ou prescritos em 2016 | 0,00 | 0,00 | 0,00 |
| Restos a pagar cancelados ou prescritos em 2015 | 0,00 | 0,00 | 0,00 |
| Restos a pagar cancelados ou prescritos em exercícios anteriores a 2014 | 0,00 | 0,00 | 0,00 |
| Total | 0,00 | 0,00 | 36.008,86 |

| DESPESAS COM SAÚDE (por subfunção) | DOTAÇÃO INICIAL | DOTAÇÃO ATUALIZADA | DESPESAS EMPENHADAS | | DESPESAS LIQUIDADAS | | INSCRITAS EM RESTOS A PAGAR NÃO PROCESSADOS |
|--|-----------------|--------------------|---------------------|------------------|---------------------|------------------|---|
| | | | ATÉ O BIMESTRE (1) | % (1/total)x100 | ATÉ O BIMESTRE (m) | % (m/total)x100 | |
| Atenção básica | 3.240.000,00 | 2.869.850,00 | 2.868.395,59 | 33,03 | 2.838.551,85 | 33,09 | 29.843,74 |
| Assistência hospitalar e ambulatorial | 750.000,00 | 1.335.500,00 | 1.334.974,15 | 15,37 | 1.295.629,36 | 15,10 | 39.344,79 |
| Suporte profilático e terapêutico | 0,00 | 0,00 | 0,00 | 0,00 | 0,00 | 0,00 | 0,00 |
| Vigilância sanitária | 130.000,00 | 129.600,00 | 129.210,50 | 1,49 | 129.210,50 | 1,51 | 0,00 |
| Vigilância epidemiológica | 300.000,00 | 251.100,00 | 250.893,08 | 2,89 | 250.893,08 | 2,92 | 0,00 |
| Alimentação e nutrição | 0,00 | 0,00 | 0,00 | 0,00 | 0,00 | 0,00 | 0,00 |
| Outras subfunções | 5.000.000,00 | 4.100.100,00 | 4.099.464,57 | 47,21 | 4.063.455,71 | 47,37 | 36.008,86 |
| TOTAL DE DESPESAS | 9.420.000,00 | 8.686.150,00 | 8.682.937,89 | 100,00 | 8.577.740,50 | 100,00 | 105.197,39 |

FONTE: SISTEMA: Aspec Informática - UNIDADE RESPONSÁVEL: Prefeitura Municipal de Barroquinha - DATA DA EMISSÃO: 29/01/2019 - HORA DA EMISSÃO: 13:56:03



RELATÓRIO RESUMIDO DA EXECUÇÃO ORÇAMENTÁRIA
DEMONSTRATIVO DAS RECEITAS DE IMPOSTOS E
DAS DESPESAS PRÓPRIAS COM SAÚDE
ORÇAMENTOS FISCAL E DA SEGURIDADE SOCIAL
6º bimestre de 2018 (Novembro a Dezembro)


ADEMAR PINTO VERAS
PREFEITO


MOURA ASSESSORIA CONTABIL, ENGENHARIA
CRC-CE 011819-9


IOLANDA FERNANDES GOMES
Sec. do Planej. Adm. e Finanças

RREO - Anexo 13 (Lei no. 11.079 de 30.12.2004, arts 22,25 e 28) R\$ 1,00

| IMPACTOS DAS CONTRATAÇÕES DE PPP | SALDO TOTAL EM | | REGISTROS EFETUADOS EM 2018 | | | | | | | | | | | | |
|--|--------------------|--------------------------------------|-----------------------------|----------------|--------|--------|--------|--------|--------|--------|--------|--------|--------|--------|--------|
| | EXERCÍCIO ANTERIOR | 31 DE DEZEMBRO DO EXERCÍCIO ANTERIOR | No bimestre | Até o bimestre | <2017> | <2018> | <2019> | <2020> | <2021> | <2022> | <2023> | <2024> | <2025> | <2026> | <2027> |
| TOTAL DE ATIVOS | | | | | | | | | | | | | | | |
| Ativos constituídos pela SPE | | | | | | | | | | | | | | | |
| TOTAL DE PASSIVOS | | | | | | | | | | | | | | | |
| Obrigações decorrentes de ativos constituídos pela SPE | | | | | | | | | | | | | | | |
| Provisões de PPP | | | | | | | | | | | | | | | |
| Outros passivos | | | | | | | | | | | | | | | |
| ATOS POTENCIAIS PASSIVOS | | | | | | | | | | | | | | | |
| Obrigações contratuais | | | | | | | | | | | | | | | |
| Riscos não provisionados | | | | | | | | | | | | | | | |
| Garantias concedidas | | | | | | | | | | | | | | | |
| Outros Passivos Contingentes | | | | | | | | | | | | | | | |
| DESPESAS DE PPP | | | | | | | | | | | | | | | |
| Do ente federado, exceto (A) - (I) | | | | | | | | | | | | | | | |
| Das estatais não-dependentes (A) | | | | | | | | | | | | | | | |
| TOTAL DAS DESPESAS | | | | | | | | | | | | | | | |
| PPP A CONTRATAR (II) | | | | | | | | | | | | | | | |
| RECEITA CORRENTE LÍQUIDA(RCL)(III) | | 36.368.712,03 | 37.108.084,92 | | | | | | | | | | | | |
| TOTAL DAS DESPESAS CONSIDERADAS PARA O LIMITE (IV=I+II) | | | | | | | | | | | | | | | |
| TOTAL DAS DESPESAS/RCL(%) (V=IV/III) | | 0,00 | 0,00 | | | | | | | | | | | | |

Nota: