




Estado do Ceará
Prefeitura Municipal de Barroquinha

EDITAL DE PUBLICAÇÃO

O **PREFEITO MUNICIPAL DE BARROQUINHA**, no uso de suas atribuições que lhe são conferidas pela Lei Orgânica Municipal, e de conformidade com a determinação contida na Lei Complementar Nº 101, de 4 de maio de 2000 (Lei de Responsabilidade Fiscal), **AUTORIZA** a publicação mediante afixação na Secretaria da Câmara e da Prefeitura Municipal, no site www.barroquinha.ce.gov.br e em demais locais de amplo acesso público, para divulgação nesta data dos seguintes relatórios e demonstrativos: **RREO – Relatório Resumido da Execução Orçamentária (art. 165 § 3º da Lei Complementar nº 101/2000) referente ao 6º bimestre de 2017 (Novembro à Dezembro de 2017).**

Paço da PREFEITURA MUNICIPAL DE BARROQUINHA, em 30 de Janeiro de 2018.


ADEMAR PINTO VERAS
PREFEITO MUNICIPAL



MARIA CLEMILDA VERAS ALVES
Controladora do Município

RREO - ANEXO 1 (LRF, Art 52, inciso I, alínea 'a' e 'b' do inciso II e § 10.)

R\$ 1,00

RECEITAS ORÇAMENTÁRIAS	PREVISÃO INICIAL	PREVISÃO ATUALIZADA (a)	RECEITAS REALIZADAS			SALDO A REALIZAR (a-c)
			NO BIMESTRE (b)	% b/a	ATÉ O BIMESTRE (c)	
RECEITAS (exceto intra-orçamentárias) (I)						
RECEITAS CORRENTES	36.000.460,73	36.000.460,73	10.938.060,42	30,38	36.368.712,03	-368.251,30
RECEITA TRIBUTÁRIA	35.940.460,73	35.940.460,73	10.938.060,42	30,43	36.368.712,03	-428.251,30
Impostos	1.030.316,51	1.030.316,51	510.623,32	49,56	634.886,56	395.429,95
Taxas	1.010.316,51	1.010.316,51	508.499,28	50,33	613.188,64	397.127,87
RECEITA DE CONTRIBUIÇÕES	20.000,00	20.000,00	2.124,04	10,62	21.697,92	-1.697,92
Contribuição para o custeio do serviço de iluminação pública	240.000,00	240.000,00	61.174,83	25,49	338.587,98	-98.587,98
RECEITA PATRIMONIAL	240.000,00	240.000,00	61.174,83	25,49	338.587,98	-98.587,98
Receitas imobiliárias	313.000,00	313.000,00	224.422,56	71,70	240.109,87	72.890,13
Receitas de valores mobiliários	2.000,00	2.000,00	0,00	0,00	0,00	2.000,00
RECEITA DE SERVIÇOS	311.000,00	311.000,00	224.422,56	72,16	240.109,87	70.890,13
TRANSFERÊNCIAS CORRENTES	52.000,00	52.000,00	0,00	0,00	0,00	52.000,00
Transferências intergovernamentais	33.559.000,00	33.559.000,00	7.185.115,99	21,41	32.007.114,22	1.551.885,78
Transferências de instituições privadas	33.006.000,00	33.006.000,00	7.185.115,99	21,77	32.007.114,22	998.885,78
Transferências de convênios	333.000,00	333.000,00	0,00	0,00	0,00	333.000,00
OUTRAS RECEITAS CORRENTES	200.000,00	200.000,00	0,00	0,00	0,00	200.000,00
Multas e juros de mora	746.144,22	746.144,22	2.956.723,72	396,27	3.148.013,40	-2.401.869,18
Indenizações e restituições	1.000,00	1.000,00	0,00	0,00	3.862,51	2.862,51
Receita da dívida ativa	4.000,00	4.000,00	0,00	0,00	827.314,18	-823.314,18
Receitas correntes diversas	711.144,22	711.144,22	683.319,12	96,08	2.865,49	708.278,73
RECEITAS DE CAPITAL	30.000,00	30.000,00	2.273.332,82	7.577,78	2.313.971,22	-2.283.971,22
TRANSFERÊNCIAS DE CAPITAL	60.000,00	60.000,00	0,00	0,00	0,00	60.000,00
Transferências de convênios	60.000,00	60.000,00	0,00	0,00	0,00	60.000,00
RECEITAS (intra-orçamentárias) (II)	60.000,00	60.000,00	0,00	0,00	0,00	60.000,00
RECEITAS (intra-orçamentárias) (II)	0,00	0,00	0,00	0,00	0,00	0,00
SUBTOTAL DAS RECEITAS (III) = (I + II)	36.000.460,73	36.000.460,73	10.938.060,42	30,38	36.368.712,03	-368.251,30

OPERÇÕES DE CREDITO / REFINANCIAMENTO (IV)
 OPERAÇÕES DE CREDITO INTERNAS
 Para refinanciamento da dívida mobiliária
 Para refinanciamento da dívida contratual
 OPERAÇÕES DE CREDITO EXTERNAS



RELATÓRIO RESUMIDO DA EXECUÇÃO ORÇAMENTÁRIA
 BALANÇO ORÇAMENTÁRIO
 ORÇAMENTOS FISCAL E DA SEGURIDADE SOCIAL
 6º bimestre de 2017 (Novembro a Dezembro)

Para refinanciamento da dívida mobiliária
 Para refinanciamento da dívida contratual

SUBTOTAL COM REFINANCIAMENTO (V) = (III + IV)	36.000.460,73	36.000.460,73	10.938.060,42	30,38	36.368.712,03	101,02	-368.251,30
DEFICIT (VI)	-	-	-	-	0,00	-	-
TOTAL (VII) = (V+VI)	36.000.460,73	36.000.460,73	10.938.060,42	30,38	36.368.712,03	101,02	-368.251,30
SALDOS DE EXERCÍCIOS ANTERIORES (utilizados para créditos adicío Recursos arrecadados em exercicios anteriores - RPPS Superávit financeiro Reabertura de créditos adicionais	-	0,00	-	-	0,00	-	-
	-	0,00	-	-	0,00	-	-
	-	0,00	-	-	0,00	-	-
	-	0,00	-	-	0,00	-	-

DESPESAS ORÇAMENTÁRIAS	DOTAÇÃO INICIAL (d)	DOTAÇÃO ATUALIZADA (e)	DESPESAS EMPENHADAS		SALDO (g)=(e-f)	DESPESAS LIQUIDADAS		SALDO (i)=(e-h)	DESPESAS PAGAS ATÉ O BIMESTRE (j)	INSCRITAS EM RESTOS A PAGAR NÃO PROCESSADOS (k)
			NO BIMESTRE	ATÉ O BIMESTRE (f)		NO BIMESTRE	ATÉ O BIMESTRE (h)			
DESPESAS (exceto intr orçamentárias)(VIII)	36.000.460,73	36.000.460,73	2.813.147,00	35.936.403,34	64.057,39	7.751.566,04	33.657.164,73	2.343.296,00	29.952.737,50	2.279.238,61
DESPESAS CORRENTES	32.667.000,00	33.704.210,00	2.506.684,04	33.642.693,10	61.516,90	7.344.974,70	32.408.602,88	1.295.607,12	28.893.213,55	1.234.090,22
Pessoal e encargos so	20.124.000,00	20.352.400,00	2.677.108,67	20.328.677,73	23.722,27	4.755.149,51	20.168.364,50	184.035,50	18.939.286,27	160.313,23
Juros e encargos da d	10.000,00	0,00	0,00	0,00	0,00	0,00	0,00	0,00	0,00	0,00
Outras despesas corre	12.533.000,00	13.351.810,00	-170.424,63	13.314.015,37	37.794,63	2.589.825,19	12.240.238,38	1.111.571,62	9.953.927,28	1.073.776,99
DESPESAS DE CAPITAL	2.854.079,13	2.296.169,13	306.462,96	2.293.710,24	2.438,89	406.591,34	1.248.561,85	1.047.607,28	1.059.523,95	1.045.148,39
Investimentos	2.604.079,13	1.812.069,13	212.838,19	1.811.296,30	772,83	302.994,09	766.147,91	1.045.921,22	577.110,01	1.045.148,39
Inversões financeiras	50.000,00	0,00	0,00	0,00	0,00	0,00	0,00	0,00	0,00	0,00
Amortização de dívida	200.000,00	484.100,00	93.624,77	482.413,94	1.686,06	103.597,25	482.413,94	1.686,06	482.413,94	0,00
Reserva de contingênci	479.381,60	81,60	0,00	0,00	81,60	0,00	0,00	81,60	0,00	0,00
DESPESAS (intra- orçamentárias)(IX)	0,00	0,00	0,00	0,00	0,00	0,00	0,00	0,00	0,00	0,00
SUBTOTAL DAS DESPESAS(X)=(VIII+IX)	36.000.460,73	36.000.460,73	2.813.147,00	35.936.403,34	64.057,39	7.751.566,04	33.657.164,73	2.343.296,00	29.952.737,50	2.279.238,61
AMORTIZAÇÃO DA DÍVIDA										

folleto

RELATÓRIO RESUMIDO DA EXECUÇÃO ORÇAMENTÁRIA
 BALANÇO ORÇAMENTÁRIO
 ORÇAMENTOS FISCAL E DA SEGURIDADE SOCIAL
 6º Bimestre de 2017 (Novembro a Dezembro)

REFINANCIAMENTO (XI) AMORT. DA DIVIDA INT Divida mobiliária Outras dívidas												
	36.000.460,73	36.000.460,73	2.813.147,00	35.936.403,34	64.057,39	7.751.566,04	33.657.164,73	2.343.296,00	29.952.737,50	2.279.238,61		
SUPERAVIT (XIII)	-	-	-	432.308,69	-	-	-	-	-	-		
TOTAL (XIV)=(XI+XII)	36.000.460,73	36.000.460,73	2.813.147,00	36.368.712,03	64.057,39	7.751.566,04	33.657.164,73	2.343.296,00	29.952.737,50	2.279.238,61		
Reserva do RPPS	0,00	0,00	0,00	0,00	0,00	0,00	0,00	0,00	0,00	0,00		

RECEITAS ORÇAMENTÁRIAS	RECEITAS REALIZADAS	PREVISÃO INICIAL	PREVISÃO ATUALIZADA (a)	RECEITAS REALIZADAS			SALDO A REALIZAR (a-c)
				NO BIMESTRE (b)	% b/a	ATÉ O BIMESTRE (c)	
RECEITAS (intra-orçamentárias) (II)		0,00	0,00	0,00	0,00	0,00	0,00
RECEITAS CORRENTES		0,00	0,00	0,00	0,00	0,00	0,00
RECEITAS DE CAPITAL		0,00	0,00	0,00	0,00	0,00	0,00


DESPESAS INTRA-ORÇAMENTÁRIAS	DOTAÇÃO INICIAL (d)	DOTAÇÃO ATUALIZADA (e)	DESPESAS EMPENHADAS		SALDO (g)=(e-f)	DESPESAS LIQUIDADAS		SALDO (i)=(e-h)	DESPESAS PAGAS ATÉ O BIMESTRE (j)	INSCRITAS EM RESTOS A PAGAR NÃO PROCESSADOS (k)
			NO BIMESTRE	ATÉ O BIMESTRE (f)		NO BIMESTRE	ATÉ O BIMESTRE (h)			
DESPESAS (intra-orçamentárias)(IX)	0,00	0,00	0,00	0,00	0,00	0,00	0,00	0,00	0,00	0,00
DESPESAS CORRENTES	0,00	0,00	0,00	0,00	0,00	0,00	0,00	0,00	0,00	0,00
DESPESAS DE CAPITAL	0,00	0,00	0,00	0,00	0,00	0,00	0,00	0,00	0,00	0,00

Johny


RELATÓRIO RESUMIDO DA EXECUÇÃO ORÇAMENTÁRIA
BALANÇO ORÇAMENTÁRIO
ORÇAMENTOS FISCAL E DA SEGURIDADE SOCIAL
6º bimestre de 2017 (Novembro a Dezembro)

FONTE: SISTEMA: Aspec Informática - UNIDADE RESPONSÁVEL: Prefeitura Municipal de Barroquinha - DATA DA EMISSÃO: 30/01/2018 - HORA DA EMISSÃO: 15:12:40

Notas: (*) - No modelo da STN inexistente coluna para reduções de dotação, por este motivo, as reduções foram deduzidas na própria coluna de 'Créditos adicionais', motivo pelo qual esta coluna poderá conter valores negativos, não sendo portanto nenhum erro ser exibido valores negativos na coluna 'Créditos adicionais'.


ADEMAR PINTO VERAS
PREFEITO


MOURA ASSESSORIA CONTÁBIL, ENGENHARIA
CRC-CE-011819-9


IOLANDA FERNANDES GOMES
Sec. do Planej. Adm. e Finanças

FUNÇÃO / SUBFUNÇÃO	DOTAÇÃO INICIAL	DOTAÇÃO ATUALIZADA	DESPESAS EMPENHADAS			SALDO (c) = (a-b)	DESPESAS LIQUIDADAS			SALDO (e) = (a-d)	INSCRITAS EM RESTOS A PAGAR NÃO PROCESSADOS (f)
			NO BIMESTRE	ATÉ O BIMESTRE (b)	%		NO BIMESTRE	ATÉ O BIMESTRE (d)	%		
DESPESAS (EXCETO INTRA-ORÇAMENTÁRIAS) (I)	36.000.460,73	36.000.460,73	2.813.147,00	35.936.403,34	100,00	64.057,39	7.751.566,04	33.657.164,73	2.343.296,00	2.279.238,61	
LEGISLATIVA											
Ação Legislativa	1.240.000,00	1.240.000,00	1.239.886,38	1.239.886,38	3,45	113,62	1.224.573,15	1.224.573,15	15.426,85	15.313,23	
ADMINISTRAÇÃO	1.240.000,00	1.240.000,00	1.239.886,38	1.239.886,38	3,45	113,62	1.224.573,15	1.224.573,15	15.426,85	15.313,23	
Planejamento e Orçamento	4.800.000,00	5.046.400,00	189.029,18	5.037.265,65	14,02	9.134,35	770.657,76	4.244.434,92	801.965,08	792.830,73	
Administração Geral	8.000,00	0,00	0,00	0,00	0,00	0,00	0,00	0,00	0,00	0,00	
Administração Financeira	4.761.000,00	5.046.400,00	189.029,18	5.037.265,65	14,02	9.134,35	770.657,76	4.244.434,92	801.965,08	792.830,73	
Comunicação Social	27.000,00	0,00	0,00	0,00	0,00	0,00	0,00	0,00	0,00	0,00	
SEGURANÇA PÚBLICA	4.000,00	0,00	0,00	0,00	0,00	0,00	0,00	0,00	0,00	0,00	
Demais Subfunções	158.000,00	123.400,00	18.878,59	122.977,31	0,34	422,69	28.395,37	122.977,31	0,00	0,00	
ASSISTÊNCIA SOCIAL	158.000,00	123.400,00	18.878,59	122.977,31	0,34	422,69	28.395,37	122.977,31	0,00	0,00	
Assistência de Idoso	2.141.000,00	1.652.750,00	-31.998,19	1.646.671,58	4,58	5.378,42	350.599,54	1.612.365,99	472,69	0,00	
Assistência de Portador de	499.000,00	360.300,00	-95.798,61	357.923,57	1,00	2.376,43	88.025,17	357.600,27	39.884,01	34.305,59	
Assistência à Criança e ao	4.000,00	0,00	0,00	0,00	0,00	0,00	0,00	0,00	2.699,73	323,30	
Assistência Comunitária	333.000,00	213.800,00	10.193,97	212.614,09	0,00	0,00	0,00	0,00	0,00	0,00	
Demais Subfunções	353.000,00	213.500,00	-25.860,58	212.930,61	0,59	1.185,91	43.572,52	212.614,09	1.185,91	0,00	
SAÚDE	952.000,00	864.650,00	79.467,03	863.203,31	0,59	569,39	61.613,22	212.930,61	569,39	0,00	
Atenção Básica	8.468.000,00	7.958.500,00	412.798,98	7.952.321,10	2,40	1.446,69	137.388,63	829.221,02	35.428,98	0,00	
Assistência Hospitalar e A	2.405.000,00	2.446.000,00	266.263,82	2.443.157,54	6,80	6.178,90	1.732.859,80	7.922.721,67	35.428,98	33.982,29	
Vigilância Sanitária	1.240.000,00	1.068.200,00	-96.376,31	1.067.834,10	2,97	2.922,46	590.324,96	2.438.821,06	35.778,33	29.599,43	
Vigilância Epidemiológica	143.000,00	181.700,00	31.335,07	181.400,48	0,50	365,90	285.755,48	1.067.834,10	7.258,94	4.336,48	
Demais Subfunções	253.000,00	285.700,00	39.068,54	285.253,09	0,79	299,52	56.298,23	181.400,48	365,90	0,00	
EDUCAÇÃO	4.427.000,00	3.976.820,00	182.447,86	3.974.675,89	11,06	446,91	59.233,73	285.253,09	299,52	0,00	
Ensino Fundamental	14.594.079,13	15.315.879,13	869.331,72	15.284.618,23	42,53	31.260,90	2.809.828,61	14.413.081,61	446,91	0,00	
CULTURA	14.594.079,13	15.315.879,13	869.331,72	15.284.618,23	42,53	31.260,90	2.809.828,61	14.413.081,61	27.407,06	25.262,95	
Difusão Cultural	368.000,00	456.100,00	6.006,70	455.411,74	1,27	688,26	50.741,57	453.111,74	902.797,52	871.536,62	
DIREITOS DA CIDADANIA	368.000,00	456.100,00	6.006,70	455.411,74	1,27	688,26	50.741,57	453.111,74	902.797,52	871.536,62	
Direitos Individuais, Cole	22.000,00	0,00	0,00	0,00	0,00	0,00	0,00	0,00	2.988,26	2.300,00	
	22.000,00	0,00	0,00	0,00	0,00	0,00	0,00	0,00	2.988,26	2.300,00	
									0,00	0,00	
									0,00	0,00	

Alencar


FUNÇÃO / SUBFUNÇÃO	DOTAÇÃO INICIAL	DOTAÇÃO ATUALIZADA	DESPESAS EMPENHADAS			SALDO (c) = (a-b)	DESPESAS LIQUIDADAS			SALDO (e) = (a-d)	INSCRITAS EM RESTOS A PAGAR NÃO PROCESSADOS (f)
			NO BIMESTRE	ATÉ O BIMESTRE (b)	%		NO BIMESTRE	ATÉ O BIMESTRE (d)	%		
URBANISMO											
Infra-Estrutura Urbana	469.000,00	634.000,00	0,00	633.761,36	1,76	238,64	92.609,58	221.512,97	412.487,03	412.248,39	0,00
Serviços Urbanos	464.000,00	634.000,00	0,00	633.761,36	1,76	238,64	92.609,58	221.512,97	412.487,03	412.248,39	0,00
HABITAÇÃO	5.000,00	0,00	0,00	0,00	0,00	0,00	0,00	0,00	0,00	0,00	0,00
Habitación Urbana	100.000,00	0,00	0,00	0,00	0,00	0,00	0,00	0,00	0,00	0,00	0,00
SANEAMENTO	100.000,00	0,00	0,00	0,00	0,00	0,00	0,00	0,00	0,00	0,00	0,00
Saneamento Básico Urbano	916.000,00	1.281.800,00	94.365,29	1.281.682,29	3,57	117,71	320.433,87	1.179.286,76	102.513,24	102.395,53	0,00
GESTÃO AMBIENTAL	916.000,00	1.281.800,00	94.365,29	1.281.682,29	3,57	117,71	320.433,87	1.179.286,76	102.513,24	102.395,53	0,00
Preservação e Conservação	40.000,00	0,00	0,00	0,00	0,00	0,00	0,00	0,00	0,00	0,00	0,00
Recursos Hídricos	10.000,00	0,00	0,00	0,00	0,00	0,00	0,00	0,00	0,00	0,00	0,00
AGRICULTURA	30.000,00	0,00	0,00	0,00	0,00	0,00	0,00	0,00	0,00	0,00	0,00
Abastecimento	28.000,00	0,00	0,00	0,00	0,00	0,00	0,00	0,00	0,00	0,00	0,00
Demais Subfunções	24.000,00	0,00	0,00	0,00	0,00	0,00	0,00	0,00	0,00	0,00	0,00
COMÉRCIO E SERVIÇOS	4.000,00	0,00	0,00	0,00	0,00	0,00	0,00	0,00	0,00	0,00	0,00
Comercialização	842.000,00	740.700,00	-106.213,84	735.145,28	2,05	5.554,72	60.933,08	721.936,19	18.763,81	13.209,09	0,00
Turismo	2.000,00	0,00	0,00	0,00	0,00	0,00	0,00	0,00	0,00	0,00	0,00
ENERGIA	840.000,00	740.700,00	-106.213,84	735.145,28	2,05	5.554,72	60.933,08	721.936,19	18.763,81	13.209,09	0,00
Energia Elétrica	240.000,00	341.600,00	20.973,32	341.582,44	0,95	17,56	63.108,95	341.582,44	17,56	0,00	0,00
TRANSPORTE	240.000,00	341.600,00	20.973,32	341.582,44	0,95	17,56	63.108,95	341.582,44	17,56	0,00	0,00
Transporte Rodoviário	60.000,00	0,00	0,00	0,00	0,00	0,00	0,00	0,00	0,00	0,00	0,00
DESPORTO E LAZER	60.000,00	0,00	0,00	0,00	0,00	0,00	0,00	0,00	0,00	0,00	0,00
Desporto Comunitário	675.000,00	641.750,00	4.482,25	638.807,66	1,78	2.942,34	108.146,98	633.307,66	8.442,34	5.500,00	0,00
Demais Subfunções	105.000,00	0,00	0,00	0,00	0,00	0,00	0,00	0,00	0,00	0,00	0,00
ENCARGOS ESPECIAIS	570.000,00	641.750,00	4.482,25	638.807,66	1,78	2.942,34	108.146,98	633.307,66	8.442,34	5.500,00	0,00
Serviço de Dívida Interna	360.000,00	568.000,00	95.606,62	566.272,32	1,58	1.727,68	118.677,78	566.272,32	1.727,68	0,00	0,00
Outros Encargos Especiais	210.000,00	484.100,00	93.624,77	482.413,94	1,34	1.686,06	103.597,25	482.413,94	1.686,06	0,00	0,00
RESERVA DE CONTINGÊNCIA	150.000,00	83.900,00	1.981,85	83.858,38	0,23	41,62	15.080,53	83.858,38	41,62	0,00	0,00
	479.381,60	81,60	0,00	0,00	0,00	81,60	0,00	0,00	81,60	0,00	0,00
DESPESAS (INTRA-ORÇAMENTÁRIAS) (II)	0,00	0,00	0,00	0,00	0,00	0,00	0,00	0,00	0,00	0,00	0,00

Ademir

R\$ 1,00

FUNÇÃO / SUBFUNÇÃO	DOTAÇÃO INICIAL	DOTAÇÃO ATUALIZADA (a)	DESPESAS EMPENHADAS			SALDO (c) = (a-b)	DESPESAS LIQUIDADAS			SALDO (e) = (a-d)	INSCRITAS EM RESTOS A PAGAR NÃO PROCESSADOS (f)
			NO BIMESTRE	ATÉ O BIMESTRE (b)	% (b/total)		NO BIMESTRE	ATÉ O BIMESTRE (d)	% (d/total)		
TOTAL (III) = (I + II)	36.000.460,73	36.000.460,73	2.813.147,00	35.936.403,34	100,00	64.057,39	7.751.566,04	33.657.164,73	100,00	2.343.296,00	2.279.238,61

FONTE: SISTEMA: Aspec Informática - UNIDADE RESPONSÁVEL: Prefeitura Municipal de Barroquinha - DATA DA EMISSÃO: 30/01/2018 - HORA DA EMISSÃO: 15:12:51


 ADEMAR PINTO VERAS
 PREFEITO


 MOURA ASSESSORIA CONTABIL ENGENHARIA
 CRC-CE-011819-9



 IOLANDA FERNANDES GOMES
 Sec. do Planej. Adm. e Finanças

ESPECIFICAÇÃO	EVOLUÇÃO DA RECEITA REALIZADA NOS ÚLTIMOS 12 MESES													
	Jan/2017	Feb/2017	Mar/2017	Abr/2017	Mai/2017	Jun/2017	Jul/2017	Jan/2017	Feb/2017	Mar/2017	Abr/2017	Mai/2017	Jun/2017	Jul/2017
RECEITAS CORRENTE (I)	2.440.739,75	3.683.603,10	2.792.054,36	2.675.810,59	2.891.637,84	6.129.510,98	1.880.851,11	2.440.739,75	3.683.603,10	2.792.054,36	2.675.810,59	2.891.637,84	6.129.510,98	1.880.851,11
Receita tributária	10.001,16	8.746,56	7.431,33	8.052,05	9.569,84	10.071,86	14.637,34	10.001,16	8.746,56	7.431,33	8.052,05	9.569,84	10.071,86	14.637,34
IPTU	2.226,03	0,00	0,00	0,00	0,00	0,00	0,00	2.226,03	0,00	0,00	0,00	0,00	0,00	0,00
ISS	7.544,24	3.586,96	5.431,44	6.879,11	8.077,15	6.060,41	12.714,20	7.544,24	3.586,96	5.431,44	6.879,11	8.077,15	6.060,41	12.714,20
ITBI	0,00	0,00	260,00	0,00	0,00	0,00	0,00	0,00	260,00	0,00	0,00	0,00	0,00	0,00
IRRF	0,00	0,00	0,00	0,00	0,00	0,00	0,00	0,00	0,00	0,00	0,00	0,00	0,00	0,00
Outras receitas tributárias	230,89	5.159,60	1.739,89	1.172,94	1.492,69	4.011,45	455,16	230,89	5.159,60	1.739,89	1.172,94	1.492,69	4.011,45	455,16
Receita de contribuições	30.910,47	25.042,03	24.004,09	26.355,18	22.797,94	26.302,27	1.467,98	30.910,47	25.042,03	24.004,09	26.355,18	22.797,94	26.302,27	1.467,98
Receita patrimonial	4.309,23	2.848,26	1.726,08	477,70	789,07	526,68	28.101,40	4.309,23	2.848,26	1.726,08	477,70	789,07	526,68	28.101,40
Receita de serviços	0,00	0,00	0,00	0,00	0,00	0,00	1.190,89	0,00	0,00	0,00	0,00	0,00	0,00	1.190,89
Transferências correntes	2.394.919,91	3.596.854,85	2.684.791,86	2.586.636,27	2.855.941,01	6.090.857,61	1.836.000,99	2.394.919,91	3.596.854,85	2.684.791,86	2.586.636,27	2.855.941,01	6.090.857,61	1.836.000,99
Cota-parte do FPM	1.136.669,79	1.457.180,10	913.017,62	1.100.024,95	1.247.788,46	4.441.649,80	677.036,80	1.136.669,79	1.457.180,10	913.017,62	1.100.024,95	1.247.788,46	4.441.649,80	677.036,80
Cota-parte do ICMS	302.292,57	147.132,41	356.128,05	236.226,62	265.153,50	266.156,46	320.667,12	302.292,57	147.132,41	356.128,05	236.226,62	265.153,50	266.156,46	320.667,12
Cota-parte do IPVA	24.391,30	37.550,92	25.291,03	17.556,78	17.464,39	16.861,64	6.381,02	24.391,30	37.550,92	25.291,03	17.556,78	17.464,39	16.861,64	6.381,02
Cota-parte do ITR	12,11	0,00	17,03	0,00	19,20	25,78	160,88	12,11	0,00	17,03	0,00	19,20	25,78	160,88
Transferências da LC 87/96	855,39	855,39	855,39	855,39	855,39	855,39	855,39	855,39	855,39	855,39	855,39	855,39	855,39	855,39
Transferências da LC 61/89	684,28	876,05	688,43	831,27	779,76	784,21	880,93	684,28	876,05	688,43	831,27	779,76	784,21	880,93
Transferências do Fundeb	759.650,50	1.518.252,66	959.172,88	891.859,67	948.443,77	970.633,09	356.073,19	759.650,50	1.518.252,66	959.172,88	891.859,67	948.443,77	970.633,09	356.073,19
Outras transferências correntes	170.363,97	435.006,32	429.626,43	319.182,19	372.436,54	443.891,24	478.945,66	170.363,97	435.006,32	429.626,43	319.182,19	372.436,54	443.891,24	478.945,66
Outras receitas correntes	598,98	50.111,40	74.101,00	54.087,39	2.539,98	1.752,56	920,49	598,98	50.111,40	74.101,00	54.087,39	2.539,98	1.752,56	920,49
DEDUÇÕES (II)	292.844,20	328.718,95	259.198,49	275.118,84	306.412,18	286.957,93	243.440,12	292.844,20	328.718,95	259.198,49	275.118,84	306.412,18	286.957,93	243.440,12
Déd. de receita para formação do Fundeb	292.844,20	328.718,95	259.198,49	275.118,84	306.412,18	286.957,93	243.440,12	292.844,20	328.718,95	259.198,49	275.118,84	306.412,18	286.957,93	243.440,12
RECEITA CORRENTE LÍQUIDA (III)=(I-II)	2.147.895,55	3.354.884,15	2.532.855,87	2.400.691,75	2.585.225,66	5.842.553,05	1.637.410,99	2.147.895,55	3.354.884,15	2.532.855,87	2.400.691,75	2.585.225,66	5.842.553,05	1.637.410,99


Adm


ESPECIFICAÇÃO	EVOLUÇÃO DA RECEITA REALIZADA NOS ÚLTIMOS 12 MESES						TOTAL (ÚLTIMOS 12 MESES)	PREVISÃO ATUALIZADA EXERCÍCIO
	Ago/2017	Set/2017	Out/2017	Nov/2017	Dez/2017			
RECEITAS CORRENTES (I)								
Receita tributária	2.369.583,88	2.234.217,03	1.074.293,39	3.301.895,12	8.226.076,68	39.700.273,83	39.374.460,73	
IPTU	9.205,69	36.903,70	9.643,71	9.071,44	501.551,88	634.886,56	1.030.316,51	
ISS	0,00	0,00	0,00	470,99	0,00	2.697,02	25.316,51	
ITBI	7.925,87	9.918,46	8.173,95	6.618,25	51.309,20	134.239,24	200.000,00	
IRRF	0,00	0,00	0,00	0,00	5.000,00	5.260,00	5.000,00	
Outras receitas tributárias	1.279,82	24.820,43	615,95	0,00	445.100,84	470.992,38	780.000,00	
Receita de contribuições	28.703,84	2.164,81	853,81	1.982,20	141,84	21.697,92	20.000,00	
Receita patrimonial	1.088,97	31.533,63	33.460,60	28.982,50	32.192,33	338.587,98	240.000,00	
Receita de serviços	0,00	2.531,33	199,10	155,06	224.267,50	240.109,87	313.000,00	
Transferências correntes	2.329.137,76	2.158.250,45	1.030.237,94	3.261.209,97	4.513.817,40	35.338.676,02	52.000,00	
Cota-parte do FPM	622.375,73	423.453,46	-712.583,13	985.995,50	1.897.110,78	14.184.714,86	36.993.000,00	
Cota-parte do ICMS	310.216,53	289.643,03	308.823,13	299.019,91	331.030,78	3.452.589,21	13.500.000,00	
Cota-parte do IPVA	5.721,40	5.577,33	5.715,89	2.830,37	7.560,92	172.902,99	3.450.000,00	
Cota-parte do ITR	200,94	443,86	1.212,57	282,98	213,25	2.368,60	200.000,00	
Transferências da LC 87/96	853,39	855,39	855,39	855,39	243,25	2.368,60	1.000,00	
Transferências da LC 61/89	824,38	880,53	1.111,24	907,39	855,39	10.264,68	11.000,00	
Transferências do Fundeb	902.534,25	1.055.682,07	869.985,98	675.287,22	1.027.017,00	10.500,41	8.000,00	
Outras transferências correntes	486.409,14	381.714,78	555.136,87	1.296.031,21	1.248.777,34	6.620.521,69	11.598.000,00	
Outras receitas correntes	1.441,92	4.997,92	732,04	2.476,15	2.954.247,57	3.148.013,40	8.225.000,00	
DEDUÇÕES (II)	265.041,24	228.633,27	255.265,20	257.978,26	331.933,12	3.331.561,80	746.144,22	
Deo. de receita para formação do Fundeb	265.041,24	228.633,27	255.265,20	257.978,26	331.933,12	3.331.561,80	3.434.000,00	
RECEITA CORRENTE LÍQUIDA (III)=(I-II)	2.104.542,64	2.005.563,76	819.028,19	3.043.916,86	7.894.143,56	36.368.712,03	35.940.460,73	


FONTE: SISTEMA: Aspec Informática - UNIDADE RESPONSÁVEL: Prefeitura Municipal de Barroquinha - DATA DA EMISSÃO: 30/01/2018 - HORA DA EMISSÃO: 15:12:57



RELATÓRIO RESUMIDO DA EXECUÇÃO ORÇAMENTÁRIA
DEMONSTRATIVO DA RECEITA CORRENTE LÍQUIDA
ORÇAMENTO FISCAL E DA SEGURIDADE SOCIAL
6º bimestre de 2017 (até Dezembro)


ADEMAR PINTO VERAS
PREFEITO


IOLANDA FERNANDES GOMES
Sec. do Planej. Adm. e Finanças


MOURA ASSESSORIA CONTABIL ENGENHARIA
CRC-CE 011819-9

RREO - ANEXO 5 (LRF, Art 53, inciso III)


	S A L D O S			R\$ 1,00
	EM 31/DEZ/2016 (a)	EM SET/17 a OUT/17 (b)	EM NOV/17 a DEZ/17 (c)	
	DÍVIDA FISCAL LÍQUIDA			
DÍVIDA CONSOLIDADA (I)	0,00	149.805,09	11.952.317,15	
DEDUÇÕES (II)				
Disponibilidade de caixa	3.865.733,84	4.396.478,21	6.059.745,05	
Disponibilidade de caixa bruta	1.403.526,40	0,00	434.991,91	
(-) Restos a pagar processados (exceto precatórios)	4.796.923,94	3.738.897,37	4.448.027,40	
Demais haveres financeiros	3.393.397,54	3.901.719,75	4.013.035,49	
	2.462.207,44	4.396.478,21	5.624.753,14	
DÍVIDA CONSOLIDADA LÍQUIDA (III) = (I - II)	0,00	0,00	5.892.572,10	
RECEITAS DE PRIVATIVAÇÕES (IV)	0,00	0,00	0,00	
PASSIVOS RECONHECIDOS (V)	0,00	0,00	0,00	
DÍVIDA FISCAL LÍQUIDA (VI) = (III + IV - V)	0,00	0,00	0,00	
RESULTADO NOMINAL	0,00	0,00	5.892.572,10	
VALOR				
	PERÍODO DE REFERÊNCIA			
	NO BIMESTRE (c-b)	ATÉ BIMESTRE (c-a)		
DISCRIMINAÇÃO DA META FISCAL	5.892.572,10	5.892.572,10		
META DO RESULTADO NOMINAL FIXADA NO ANEXO DE METAS FISCAIS DA LDO PARA O EXERCÍCIO DE REFERÊNCIA		VALOR CORRENTE		
			0,00	

FONTE: SISTEMA: Aspect Informativa - UNIDADE RESPONSÁVEL: Prefeitura Municipal de Barroquinha - DATA DA EMISSÃO: 30/01/2018 - HORA DA EMISSÃO: 15:13:11


Nota - O valor do item 'II' somente será preenchido se for positivo.



RELATÓRIO RESUMIDO DA EXECUÇÃO ORÇAMENTÁRIA
DEMONSTRATIVO DO RESULTADO NOMINAL
ORÇAMENTOS FISCAL E DA SEGURIDADE SOCIAL
6º bimestre de 2017 (Novembro a Dezembro)


ADEMAR PINTO VERAS
PREFEITO


MOURA ASSESSORIA CONTÁBIL, ENGENHARIA
CRC-CE 011819-9


IOLANDA FERNANDES GOMES
Sec. de Planej. Adm. e Finanças

RREO - ANEXO 6 (LRF, Art 53, inciso III)

R\$ 1,00

RECEITAS PRIMÁRIAS	RECEITAS REALIZADAS		
	PREVISÃO ATUALIZADA	ATÉ O BIMESTRE	ATÉ O BIMESTRE ANO ANTERIOR
RECEITAS PRIMÁRIAS CORRENTES (I)			
Receita tributária	35.629.460,73	36.128.602,16	34.816.395,78
IPTU	1.030.316,51	634.886,56	1.043.762,00
ISS	25.316,51	2.697,02	3.168,19
ITBI	200.000,00	134.239,24	133.505,30
IRRF	5.000,00	5.260,00	165,20
Outras receitas tributárias	780.000,00	470.992,38	891.528,36
Receita de contribuições	20.000,00	21.697,92	15.394,95
Outras receitas de contribuição	240.000,00	338.587,98	312.051,76
Receita patrimonial líquida	240.000,00	338.587,98	312.051,76
Receita patrimonial	2.000,00	0,00	0,00
(-) Aplicações financeiras	313.000,00	240.109,87	204.566,78
Transferências correntes	311.000,00	240.109,87	204.566,78
Cota-parte do FPM	33.559.000,00	32.007.114,22	32.912.307,19
Cota-parte do ICMS	10.800.000,00	11.582.785,03	11.985.551,99
Cota-parte do IPVA	2.760.000,00	2.761.900,49	2.779.550,76
Convênios	160.000,00	138.322,32	108.348,96
Outras transferências correntes	200.000,00	0,00	0,00
Demais receitas correntes	19.659.000,00	17.524.106,38	18.038.855,48
Dívida ativa	798.144,22	3.148.013,40	348.274,83
Diversas receitas correntes	711.144,22	2.865,49	2.296,72
RECEITAS DE CAPITAL (II)	87.000,00	3.145.147,91	545.978,11
Operações de crédito (III)	60.000,00	0,00	0,00
Amortização de empréstimos (IV)	0,00	0,00	0,00
Alienação de bens (V)	0,00	0,00	0,00
Transferências de capital	0,00	0,00	0,00
Convênios	60.000,00	0,00	0,00
RECEITAS PRIMÁRIAS DE CAPITAL (VI)= (II - III - IV - V)	60.000,00	0,00	0,00
RECEITA PRIMÁRIA TOTAL (VII)= (I + IV)	35.689.460,73	36.128.602,16	34.816.395,78

Adelmy

DESPESAS PRIMÁRIAS	DOTAÇÃO ATUALIZADA	DESPESAS EMPENHADAS			DESPESAS LIQUIDADAS			INSCRITAS EM RESTOS A PAGAR NÃO PROCESSADAS	
		ATÉ O BIMESTRE EXERCÍCIO ATUAL	ATÉ O BIMESTRE EXERCÍCIO ANTERIOR	ATÉ O BIMESTRE EXERCÍCIO ATUAL	ATÉ O BIMESTRE EXERCÍCIO ANTERIOR	EM EXERCÍCIO ATUAL	EM EXERCÍCIO ANTERIOR	EM EXERCÍCIO ATUAL	EM EXERCÍCIO ANTERIOR
DESPESAS CORRENTES (VIII)	33.704.210,00	33.642.693,10	32.578.638,01	32.408.602,88	32.052.037,44	1.234.090,22	526.600,57	1.234.090,22	526.600,57
Pessoal e encargos sociais	20.352.400,00	20.328.677,73	19.645.063,33	20.168.364,50	19.645.063,33	160.313,23	0,00	160.313,23	0,00
Juros e encargos da dívida (IX)	0,00	0,00	0,00	0,00	0,00	0,00	0,00	0,00	0,00
Outras despesas correntes	13.351.810,00	13.314.015,37	12.933.574,68	12.240.238,38	12.406.974,11	1.073.776,99	526.600,57	1.073.776,99	526.600,57
DESPESAS PRIMÁRIAS CORRENTES (X) = (VIII - IX)	33.704.210,00	33.642.693,10	32.578.638,01	32.408.602,88	32.052.037,44	1.234.090,22	526.600,57	1.234.090,22	526.600,57
DESPESAS DE CAPITAL (XI)	2.296.169,13	2.293.710,24	2.799.014,14	1.248.561,85	2.076.169,20	1.045.148,39	722.844,94	1.045.148,39	722.844,94
Investimentos	1.812.069,13	1.811.296,30	2.566.209,30	766.147,91	1.843.364,36	1.045.148,39	722.844,94	1.045.148,39	722.844,94
Inversões financeiras	0,00	0,00	0,00	0,00	0,00	0,00	0,00	0,00	0,00
Concessão de empréstimos (XII)	0,00	0,00	0,00	0,00	0,00	0,00	0,00	0,00	0,00
Aquisição de título de capital já integralizado (XIII)	0,00	0,00	0,00	0,00	0,00	0,00	0,00	0,00	0,00
Amortização de dívida (XIV)	484.100,00	482.413,94	232.804,84	482.413,94	232.804,84	0,00	0,00	0,00	0,00
DESPESAS PRIMÁRIAS DE CAPITAL (XV) = (XI - XII - XIII - XIV)	1.812.069,13	1.811.296,30	2.566.209,30	766.147,91	1.843.364,36	1.045.148,39	722.844,94	1.045.148,39	722.844,94
Reserva de contingência (XVI)	81,60	0,00	0,00	0,00	0,00	0,00	0,00	0,00	0,00
Reserva do RPPS (XVII)	0,00	0,00	0,00	0,00	0,00	0,00	0,00	0,00	0,00
DESPESA PRIMÁRIA TOTAL (XVIII) = (X + XV + XVI + XVII)	35.516.360,73	35.453.989,40	35.144.847,31	33.174.750,79	33.895.401,80	2.279.238,61	1.249.445,51	2.279.238,61	1.249.445,51
RESULTADO PRIMÁRIO (XIX) = (VII - XVIII)	173.100,00	674.612,76	-328.451,53	-	-	-	-	-	-
SALDOS DE EXERCÍCIOS ANTERIORES	-	-	-	-	-	-	-	-	-

DISCRIMINAÇÃO DA META FISCAL


META DE RESULTADO PRIMÁRIO FIXADA NO ANEXO DE METAS FISCAIS DA LDO PARA O EXERCÍCIO DE REFERÊNCIA	VALOR CORRENTE
0,00	0,00


FONTE: SISTEMA: Aspec Informática - UNIDADE RESPONSÁVEL: Prefeitura Municipal de Barroquinha - DATA DA EMISSÃO: 30/01/2018 - HORA DA EMISSÃO: 15:13:23


15:13:23



RELATÓRIO RESUMIDO DA EXECUÇÃO ORÇAMENTÁRIA
DEMONSTRATIVO DO RESULTADO PRIMÁRIO
ORÇAMENTOS FISCAL E DA SEGURIDADE SOCIAL
6º bimestre de 2017 (Novembro a Dezembro)


ADEMAR PINTO VERAS
PREFEITO


MOURA ASSESSORIA CONTABIL, ENGENHARIA
CRC-CE 011819-9


IOLANDA FERNANDES GOMES
Sec. do Planej. Adm. e Finanças

RREO - ANEXO 7 (LRF, Art 53, inciso V)

PODER / ÓRGÃO	RESTOS A PAGAR PROCESSADOS E NÃO PROCESSADOS LIQUIDADOS EM EXERCÍCIOS ANTERIORES				
	INSCRITOS		PAGOS (c)	CANCELADOS (d)	SALDO (e)=(a+b)-(c+d)
	EM EXERCÍCIOS ANTERIORES (a)	EM 31 DE DEZ. EXERC. ANTERIOR (b)			
RESTOS A PAGAR (EXCETO INTRA-ORÇAMENTÁRIO (I))	365.057,01	3.028.340,53	3.084.789,28	0,00	308.608,26
Executivo	364.982,09	3.028.340,43	3.084.789,28	0,00	308.533,24
2009-SEC. DE ADMINISTRAÇÃO E FINAN	12.194,40	0,00	0,00	0,00	12.194,40
2009-SEC. DE OBRAS, TRANSPORTE E SERV PU	15.000,00	0,00	0,00	0,00	15.000,00
2009-SECRETARIA DE ASSISTENCIA SOCIAL	5.000,00	0,00	0,00	0,00	5.000,00
2009-SECRETARIA DE EDUCACAO E CULTURA	15.000,00	0,00	0,00	0,00	15.000,00
2009-SECRETARIA DE SAUDE FMS	10.000,00	0,00	0,00	0,00	10.000,00
2010-SECRETARIA DE ADMINISTRACAO E FINAN	40.000,00	0,00	0,00	0,00	40.000,00
2010-SECRETARIA MUNICIPAL DE INFRA ESTRU	6.864,77	0,00	0,00	0,00	6.864,77
2010-SECRETARIA DE TURISMO E MEIO AMBIEN	5.002,00	0,00	0,00	0,00	5.002,00
2011-SECRETARIA DE ADMINISTRACAO E FINAN	2.000,00	0,00	0,00	0,00	2.000,00
2012-GABINETE DO PREFEITO	3.249,00	0,00	0,00	0,00	3.249,00
2012-SEC. MUN. DE PLANEJAMENTO ADM.E FIN	16.196,56	0,00	0,00	0,00	16.196,56
2012-SECRETARIA MUNICIPAL DE INFRA ESTRU	9.446,60	0,00	0,00	0,00	9.446,60
2012-SEC.MUN.TUR.MEIO.AMB.DESEN.RURAL E	939,00	0,00	0,00	0,00	939,00
2012-SECRETARIA DO TRABALHO E DESENV. SO	5.308,00	0,00	0,00	0,00	5.308,00
2012-SECRETARIA DE EDUCACAO E CULTURA	6.288,20	0,00	0,00	0,00	6.288,20
2012-SECRETARIA DE SAUDE FMS	4.668,00	0,00	0,00	0,00	4.668,00
2012-SECRETARIA DA JUVENTUDE, ESPORTE E	864,00	0,00	0,00	0,00	864,00
2013-Secretaria Municipal de Infra Estru	2.380,54	0,00	0,00	0,00	2.380,54
2013-Secretaria de Educacao	80.556,59	0,00	0,00	0,00	80.556,59
2013-Secretaria de Saude Fms	420,00	0,00	0,00	0,00	420,00
2014-Sec. Mun. de Planejamento Adm.e Fin	5.958,32	0,00	4.000,00	0,00	1.958,32
2014-Sec.Mun.Tur.Meio.Amb.Desen.Rural e	1,34	0,00	0,00	0,00	1,34
2014-Secretaria do Trabalho e Desenv. So	1.972,32	0,00	0,00	0,00	1.972,32
2014-Secretaria de Educacao	64.969,15	0,00	20.068,78	0,00	44.900,37
2014-Secretaria de Saude Fms	436,59	0,00	0,00	0,00	436,59

Adelino

RELATÓRIO RESUMIDO DA EXECUÇÃO ORÇAMENTÁRIA
 DEMONSTRATIVO DOS RESTOS A PAGAR
 POR PODER E ÓRGÃO

ORÇAMENTOS FISCAL E DA SEGURIDADE SOCIAL
 6º Bimestre de 2017 (Novembro a Dezembro)
 R\$ 1,00

RREO - ANEXO 7 (LRF, Art 53, inciso V)

PODER / ÓRGÃO	RESTOS A PAGAR PROCESSADOS E NÃO PROCESSADOS LIQUIDADOS EM EXERCÍCIOS ANTERIORES				
	INSCRITOS		PAGOS (c)	CANCELADOS (d)	SALDO (e)=(a+b)-(c+d)
	EM EXERCÍCIOS ANTERIORES (a)	EM 31 DE DEZ. EXERC. ANTERIOR (b)			
2015-Gabinete da Prefeita	3.963,00	0,00	3.963,00	0,00	0,00
2015-Sec. Mun. de Planejamento Adm. e Fin	11.608,71	0,00	10.770,00	0,00	838,71
2015-Secretaria Municipal de Infra Estru	12.753,04	0,00	12.753,04	0,00	0,00
2015-Sec. Mun. Tur, Meio Amb. Desen. Rural e	1.056,00	0,00	1.056,00	0,00	0,00
2015-Secretaria do Trabalho e Desenv. So	3.801,00	0,00	3.801,00	0,00	0,00
2015-Fundo Municipal de Assistencia Soci	700,00	0,00	0,00	0,00	700,00
2015-Secretaria de Educacao	4.782,87	0,00	3.834,00	0,00	948,87
2015-Secretaria de Saude Fms	10.684,09	0,00	7.464,00	0,00	3.220,09
2015-Secretaria da Juventude, Esporte e	918,00	0,00	918,00	0,00	0,00
2016-Gabinete da Prefeita	0,00	86.443,07	86.443,07	0,00	0,00
2016-Sec. Mun. de Planejamento Adm. e Fin	0,00	208.695,20	208.695,20	0,00	0,00
2016-Secretaria Municipal de Infra Estru	0,00	391.489,69	381.787,65	0,00	0,00
2016-Sec. Mun. Tur, Meio Amb. Desen. Rural e	0,00	48.319,43	48.319,43	0,00	0,00
2016-Secretaria do Trabalho e Desenv. So	0,00	103.520,66	103.520,66	0,00	0,00
2016-Fundo Municipal de Assistencia Soci	0,00	19.865,26	19.865,26	0,00	0,00
2016-Fundo Municipal do Idoso	0,00	7.193,16	7.193,16	0,00	0,00
2016-Secretaria de Educacao	0,00	175.802,58	175.802,43	0,00	0,15
2016-FUNDEF	0,00	1.098.508,34	1.098.508,34	0,00	0,00
2016-Secretaria de Saude Fms	0,00	775.412,71	772.935,93	0,00	2.476,78
2016-Secretaria da Juventude, Esporte e	0,00	74.704,36	74.704,36	0,00	0,00
2016-Procuradoria Geral do Municipio	0,00	15.378,42	15.378,42	0,00	0,00
2016-Secretaria de Municipal de Cultur	0,00	23.007,55	23.007,55	0,00	0,00
Legislativo	74,92	0,10	0,00	0,00	75,02
2015-Camara Municipal de Barroquinha	74,92	0,00	0,00	0,00	74,92
2016-Camara Municipal de Barroquinha	0,00	0,10	0,00	0,00	0,10
Judiciário	0,00	0,00	0,00	0,00	0,00


deleury

RELATÓRIO RESUMIDO DA EXECUÇÃO ORÇAMENTÁRIA
 DEMONSTRATIVO DOS RESTOS A PAGAR
 POR PODER E ORGÃO

ORÇAMENTOS FISCAL E DA SEGURIDADE SOCIAL
 6º bimestre de 2017 (Novembro a Dezembro)
 R\$ 1,00

RREO - ANEXO 7 (LRF, Art. 53, inciso V)

PODER / ORGÃO	RESTOS A PAGAR PROCESSADOS E NÃO PROCESSADOS LIQUIDADOS EM EXERCÍCIOS ANTERIORES				
	INSCRITOS				
	EM EXERCÍCIOS ANTERIORES (a)	EM 31 DE DEZ. EXERC. ANTERIOR (b)	PAGOS (c)	CANCELADOS (d)	SALDO (e)=(a+b)-(c+d)
Munistério Público	0,00	0,00	0,00	0,00	0,00
RESTOS A PAGAR (INTRA-ORÇAMENTÁRIO (II))	0,00	0,00	0,00	0,00	0,00
TOTAL (III)=(I)+(II)	365.057,01	3.028.340,53	3.084.789,28	0,00	308.608,26



RREO - ANEXO 7 (LRF, Art. 53, inciso V)

PODER / ÓRGÃO	RESTOS A PAGAR NÃO PROCESSADOS					
	INSCRITOS		LIQUIDADOS (h)	PAGOS (i)	CANCELADOS (j)	SALDO (k) = (f+g) - (i+j)
	EM EXERCÍCIOS ANTERIORES (f)	EM 31 DE DEZ. EXERC. ANTERIOR (g)				
RESTOS A PAGAR (EXCETO INTRA-ORÇAMENTÁRIO (I))	58.980,33	1.249.445,51	529.272,39	529.272,39	128.888,01	650.265,44
Executivo	58.980,33	1.248.682,51	528.559,49	528.559,49	128.888,01	650.215,34
2009-SECRETARIA DE ADMINISTRACAO E FINAN	0,00	0,00	0,00	0,00	0,00	0,00
2009-SEC. DE OBRAS, TRANSPORTE E SERV PU	0,00	0,00	0,00	0,00	0,00	0,00
2009-SECRETARIA DE ASSISTENCIA SOCIAL	0,00	0,00	0,00	0,00	0,00	0,00
2009-SECRETARIA DE EDUCACAO E CULTURA	0,00	0,00	0,00	0,00	0,00	0,00
2009-SECRETARIA DE SAUDE FMS	0,00	0,00	0,00	0,00	0,00	0,00
2010-SECRETARIA DE ADMINISTRACAO E FINAN	0,00	0,00	0,00	0,00	0,00	0,00
2010-SECRETARIA MUNICIPAL DE INFRA ESTRU	0,00	0,00	0,00	0,00	0,00	0,00
2010-SECRETARIA DE TURISMO E MEIO AMBIEN	0,00	0,00	0,00	0,00	0,00	0,00
2011-SECRETARIA DE ADMINISTRACAO E FINAN	0,00	0,00	0,00	0,00	0,00	0,00
2012-GABINETE DO PREFEITO	0,00	0,00	0,00	0,00	0,00	0,00
2012-SEC. MUN. DE PLANEJAMENTO ADM.E FIN	0,00	0,00	0,00	0,00	0,00	0,00
2012-SECRETARIA MUNICIPAL DE INFRA ESTRU	0,00	0,00	0,00	0,00	0,00	0,00
2012-SEC.MUN.TUR.MEIO.AMB.DESEN.RURAL E	0,00	0,00	0,00	0,00	0,00	0,00
2012-SECRETARIA DO TRABALHO E DESENV. SO	0,00	0,00	0,00	0,00	0,00	0,00
2012-SECRETARIA DE EDUCACAO E CULTURA	0,00	0,00	0,00	0,00	0,00	0,00
2012-SECRETARIA DE SAUDE FMS	0,00	0,00	0,00	0,00	0,00	0,00
2012-SECRETARIA DA JUVENTUDE, ESPORTE E	0,00	0,00	0,00	0,00	0,00	0,00
2013-Secretaria Municipal de Infra Estru	0,00	0,00	0,00	0,00	0,00	0,00
2013-Secretaria de Educacao	0,00	0,00	0,00	0,00	0,00	0,00
2013-Secretaria de Saude Fms	0,00	0,00	0,00	0,00	0,00	0,00
2014-Sec. Mun. de Planejamento Adm.e Fin	0,00	0,00	0,00	0,00	0,00	0,00
2014-Sec.Mun.Tur.Meio.Amb.Desen.Rural e	0,00	0,00	0,00	0,00	0,00	0,00
2014-Secretaria do Trabalho e Desenv. So	0,00	0,00	0,00	0,00	0,00	0,00
2014-Secretaria de Educacao	0,00	0,00	0,00	0,00	0,00	0,00
2014-Secretaria de Saude Fms	0,00	0,00	0,00	0,00	0,00	0,00
2015-Gabinete da Prefeitura	0,00	0,00	0,00	0,00	0,00	0,00

Adelam

RELATÓRIO RESUMIDO DA EXECUÇÃO ORÇAMENTÁRIA
 DEMONSTRATIVO DOS RESTOS A PAGAR
 POR PODER E ÓRGÃO
 ORÇAMENTOS FISCAL E DA SEGURIDADE SOCIAL
 6º Bimestre de 2017 (Novembro a Dezembro)
 R\$ 1,00

RREO - ANEXO 7 (LRF, Art 53, inciso V)

PODER / ÓRGÃO	RESTOS A PAGAR NÃO PROCESSADOS						
	INSCRITOS		LIQUIDADOS (h)	PAGOS (i)	CANCELADOS (j)	SALDO (k) = (f+g) - (i+j)	
	EM EXERCÍCIOS ANTERIORES (f)	EM 31 DE DEZ. EXERC. ANTERIOR (g)					
2015-Sec. Mun. de Planejamento Adm. e Fin	0,00	0,00	0,00	0,00	0,00	0,00	
2015-Secretaria Municipal de Infra Estru	58.980,33	0,00	50.686,16	50.686,16	0,00	8.294,17	
2015-Sec. Mun. Tur. Meio Amb. Desen. Rural e	0,00	0,00	0,00	0,00	0,00	0,00	
2015-Secretaria do Trabalho e Desenv. So	0,00	0,00	0,00	0,00	0,00	0,00	
2015-Fundo Municipal de Assistencia Soci	0,00	0,00	0,00	0,00	0,00	0,00	
2015-Secretaria de Educacao	0,00	0,00	0,00	0,00	0,00	0,00	
2015-Secretaria de Saude Fms	0,00	0,00	0,00	0,00	0,00	0,00	
2015-Secretaria da Juventude, Esporte e	0,00	0,00	0,00	0,00	0,00	0,00	
2016-Gabinete da Prefeita	0,00	0,00	0,00	0,00	0,00	0,00	
2016-Sec. Mun. de Planejamento Adm. e Fin	0,00	2.300,00	2.300,00	2.300,00	0,00	0,00	
2016-Secretaria Municipal de Infra Estru	0,00	9.316,05	6.677,92	6.677,92	2.638,13	0,00	
2016-Sec. Mun. Tur. Meio Amb. Desen. Rural e	0,00	409.292,73	148.037,69	148.037,69	25.820,91	235.434,13	
2016-Secretaria do Trabalho e Desenv. So	0,00	2.969,00	2.300,00	2.300,00	0,00	669,00	
2016-Fundo Municipal de Assistencia Soci	0,00	85.004,08	3.400,00	3.400,00	807,57	80.796,51	
2016-Fundo Municipal do Idoso	0,00	1.050,00	1.050,00	1.050,00	0,00	0,00	
2016-Secretaria de Educacao	0,00	0,00	0,00	0,00	0,00	0,00	
2016-FUNDEB	0,00	266.097,30	192.927,50	192.927,50	71.819,40	1.350,40	
2016-Secretaria de Saude Fms	0,00	102.000,00	74.752,00	74.752,00	27.248,00	0,00	
2016-Secretaria da Juventude, Esporte e	0,00	366.053,35	41.828,22	41.828,22	554,00	323.671,13	
2016-Procuradoria Geral do Municipio	0,00	2.300,00	2.300,00	2.300,00	0,00	0,00	
2016-Secretaria de Municipal de Cultur	0,00	0,00	0,00	0,00	0,00	0,00	
Legislativo	0,00	2.300,00	2.300,00	2.300,00	0,00	0,00	
2015-Camara Municipal de Barroquinha	0,00	763,00	712,90	712,90	0,00	50,10	
2016-Camara Municipal de Barroquinha	0,00	0,00	0,00	0,00	0,00	0,00	
Judiciário	0,00	763,00	712,90	712,90	0,00	50,10	
Munístério Público	0,00	0,00	0,00	0,00	0,00	0,00	
	0,00	0,00	0,00	0,00	0,00	0,00	

Adriana

RREO - ANEXO 7 (LRF, Art 53, inciso V)

PODER / ÓRGÃO	RESTOS A PAGAR NÃO PROCESSADOS					
	INSCRITOS		LIQUIDADOS (h)	PAGOS (i)	CANCELADOS (j)	SALDO (k)=(f+g)-(i+j)
	EM EXERCÍCIOS ANTERIORES (f)	EM 31 DE DEZ. EXERC. ANTERIOR (g)				
RESTOS A PAGAR (INTRA-ORÇAMENTÁRIO (II))	0,00	0,00	0,00	0,00	0,00	0,00
TOTAL (III)=(I)+(II)	58.980,33	1.249.445,51	529.272,39	529.272,39	128.888,01	650.265,44

TOTAL DOS SALDOS A PAGAR (III e)+(III k) = 958.873,70

FONTE: SISTEMA: Aspec Informática - UNIDADE RESPONSÁVEL: Prefeitura Municipal de Barroquinha - DATA DA EMISSÃO: 30/01/2018 - HORA DA EMISSÃO: 15:13:28

NOTAS: - Os movimentos de 'liquidação de restos a pagar', 'anulação de liquidação de restos a pagar', 'anulação de pagamento' e 'reinscrição' não possuem colunas específicas neste modelo do STN, tendo sido alocados na coluna mais semelhante.

- Mesmo que o balanço de 2017 esteja encerrado, neste relatório não constam os restos a pagar inscritos em 2017


 ADEMAR PINTO VERAS
 PREFEITO


 MOIRA ASSESSORIA CONTÁBIL, ENGENHARIA
 CRC-CE 011819-9

IOLANDA FERNANDES GOMES
 Sec. do Planej. Adm. e Finanças

RREO - ANEXO 8 (LDB, ART.72)

R\$ 1,00

RECEITAS DO ENSINO

RECEITA RESULTANTE DE IMPOSTOS (caput do art. 212 da Constituição)	PREVISÃO INICIAL	PREVISÃO ATUALIZADA (a)	RECEITAS REALIZADAS	
			ATÉ O BIMESTRE (b)	% (c) = (b/a)x100
1 - RECEITAS DE IMPOSTOS	1.010.316,51	1.010.316,51	613.188,64	60,69
1.1 - Receita resultante do imposto sobre a Propriedade Predial e Territorial Urbana - IPTU	25.316,51	25.316,51	2.697,02	10,65
1.1.1 - IPTU	25.316,51	25.316,51	2.697,02	10,65
1.1.2 - Multas, Juros de Mora, Dívidas Ativa e Outros Encargos do IPTU	0,00	0,00	0,00	0,00
1.2 - Receita resultante do imposto sobre transmissão 'inter vivos' - ITBI	5.000,00	5.000,00	5.260,00	105,20
1.2.1 - ITBI	5.000,00	5.000,00	5.260,00	105,20
1.2.2 - Multas, Juros de Mora, Dívidas Ativa e Outros Encargos do ITBI	0,00	0,00	0,00	0,00
1.3 - Receita resultante do imposto sobre serviços de qualquer natureza - ISS	200.000,00	200.000,00	134.239,24	67,12
1.3.1 - ISS	200.000,00	200.000,00	134.239,24	67,12
1.3.2 - Multas, Juros de Mora, Dívidas Ativa e Outros Encargos do ISS	0,00	0,00	0,00	0,00
1.4 - Receita resultante do imposto de renda, retido na fonte - IRRF	780.000,00	780.000,00	470.992,38	60,38
1.5 - Receita resultante do imposto territorial rural - ITR	0,00	0,00	0,00	0,00
1.5.1 - ITR	0,00	0,00	0,00	0,00
1.5.2 - Multas, Juros de Mora, Dívidas Ativa e Outros Encargos do ITR	0,00	0,00	0,00	0,00
2 - RECEITA DE TRANSFERÊNCIAS CONSTITUCIONAIS E LEGAIS	17.170.000,00	17.170.000,00	17.833.561,05	103,86
2.1 - Cota parte do FPM	13.500.000,00	13.500.000,00	14.184.714,86	105,07
2.1.1 - Parcela referente à CF, art. 159, I, alínea b	13.500.000,00	13.500.000,00	14.184.714,86	105,07
2.1.2 - Parcela referente à CF, art. 159, I, alínea d	0,00	0,00	0,00	0,00
2.1.3 - Parcela referente à CF, art. 159, I, alínea e	0,00	0,00	0,00	0,00
2.2 - Cota parte do ICMS	3.450.000,00	3.450.000,00	3.452.589,51	100,08
2.3 - ICMS - desoneração - L.C. 87/1996	11.000,00	11.000,00	10.264,68	93,32
2.4 - Cota parte IPI - Exportação	8.000,00	8.000,00	10.500,41	131,26
2.5 - Cota parte ITR	1.000,00	1.000,00	2.588,60	258,86
2.6 - Cota parte IPVA	200.000,00	200.000,00	172.902,99	86,45
2.7 - Cota parte IOF-ouro	0,00	0,00	0,00	0,00
3 - TOTAL DA RECEITA DE IMPOSTOS (1 + 2)	18.180.316,51	18.180.316,51	18.446.749,69	101,47

RECEITAS REALIZADAS



RELATÓRIO RESUMIDO DA EXECUÇÃO ORÇAMENTÁRIA
 DEMONSTR. DAS RECEITAS E DESPESAS
 COM MANUTENÇÃO E DESENV. DO ENSINO - MDE
 ORÇAMENTOS FISCAL E DA SEGURIDADE SOCIAL
 6º bimestre de 2017 (Novembro a Dezembro)

RECEITAS ADICIONAIS PARA FINANCIAMENTO DO ENSINO				
	PREVISÃO INICIAL	PREVISÃO ATUALIZADA (a)	ATÉ O BIMESTRE (b)	% (c) = (b/a)x100
4 - RECEITAS DE APLICAÇÃO FINANCEIRA DE OUTROS RECURSOS DE IMPOSTOS VINCULADOS AO ENSINO	0,00	0,00	0,00	0,00
5 - RECEITAS DE TRANSFERÊNCIAS DO FNDE	1.110.000,00	1.110.000,00	1.102.553,80	99,33
5.1 - Transferências do salário-educação	550.000,00	550.000,00	545.216,76	99,13
5.2 - Transferências diretas - PDDE	5.000,00	5.000,00	0,00	0,00
5.3 - Transferências diretas - PNAE	360.000,00	360.000,00	389.585,20	108,22
5.4 - Transferências diretas - PNATE	190.000,00	190.000,00	167.444,16	88,13
5.5 - Outras transferências do FNDE	5.000,00	5.000,00	307,68	6,15
5.6 - Aplicação financeira dos recursos do FNDE	0,00	0,00	0,00	0,00
6 - RECEITAS DE TRANSFERÊNCIAS DE CONVÊNIOS	0,00	0,00	0,00	0,00
6.1 - Transferências de convênios	0,00	0,00	0,00	0,00
6.2 - Aplicação financeira dos recursos de convênios	0,00	0,00	0,00	0,00
7 - RECEITA DE OPERAÇÕES DE CRÉDITO	0,00	0,00	0,00	0,00
8 - OUTRAS RECEITAS PARA FINANCIAMENTO DO ENSINO	0,00	0,00	0,00	0,00
9 - TOTAL DAS RECEITAS ADICIONAIS PARA FINANCIAMENTO DO ENSINO (4+5+6+7+8)	1.110.000,00	1.110.000,00	1.102.553,80	99,33

FUNDEB

RECEITAS DO FUNDEB				
	PREVISÃO INICIAL	PREVISÃO ATUALIZADA (a)	RECEITAS REALIZADAS ATÉ O BIMESTRE (b)	% (c) = (b/a)x100
10 - RECEITAS DESTINADAS AO FUNDEB	3.434.000,00	3.434.000,00	3.331.561,80	97,02
10.1 - Cota-parte FPM destinado ao Fundeb (20% de 2.1.1)	2.700.000,00	2.700.000,00	2.601.929,83	96,37
10.2 - Cota-parte ICMS destinado ao Fundeb (20% de 2.2)	690.000,00	690.000,00	690.689,02	100,10
10.3 - Cota-parte ICMS-desonerção destinado ao Fundeb (20% de 2.3)	2.200,00	2.200,00	1.881,77	85,53
10.4 - Cota-parte IPT destinado ao Fundeb (20% de 2.4)	1.600,00	1.600,00	1.963,31	122,71
10.5 - Cota-parte ITR destinado ao Fundeb (20% de (1.5 - 1.5.5) + 2.5))	200,00	200,00	517,20	258,60
10.6 - Cota-parte IPVA destinado ao Fundeb (20% de 2.6)	40.000,00	40.000,00	34.580,67	86,45
11 - RECEITAS RECEBIDAS DO FUNDEB	11.598.000,00	11.598.000,00	10.884.593,28	93,85
11.1 - Transferência de recursos do Fundeb	8.900.000,00	8.900.000,00	8.592.156,03	96,54
11.2 - Complementação da União ao Fundeb	2.698.000,00	2.698.000,00	2.292.437,25	84,97
11.3 - Receita de aplicação financeira dos recursos do Fundeb	0,00	0,00	0,00	0,00

deleury

12 - RESULTADO LÍQUIDO DAS TRANSFERÊNCIAS DO FUNDEB (11.1 - 10)	5.466.000,00	5.466.000,00	5.260.594,23	96,24
---	--------------	--------------	--------------	-------

[SE RESULTADO LÍQUIDO DA TRANSFERÊNCIA (17)>0] = ACRÉSCIMO RESULTANTE DAS TRANSFERÊNCIAS DO FUNDEB
 [SE RESULTADO LÍQUIDO DA TRANSFERÊNCIA (17)<0] = DECRÉSCIMO RESULTANTE DAS TRANSFERÊNCIAS DO FUNDEB

DESPESAS DO FUNDEB	DOTAÇÃO INICIAL	DOTAÇÃO ATUALIZADA (d)	DESPESAS EMPENHADAS		DESPESAS LIQUIDADAS		INSCRITAS EM RESTOS A PAGAR NÃO PROCESSADOS (f)
			ATÉ O BIMESTRE (e)	% (f)=(e/d)x100	ATÉ O BIMESTRE (g)	% (h)=(g/d)x100	
13-PAGAMENTO DOS PROFISSIONAIS DO MAGISTÉRIO	7.023.000,00	11.282.595,38	11.257.587,69	99,78	11.112.587,69	98,49	145.000,00
13.1 - Com educação infantil	0,00	0,00	0,00	0,00	0,00	0,00	0,00
13.2 - Com ensino fundamental	7.023.000,00	11.282.595,38	11.257.587,69	99,78	11.112.587,69	98,49	145.000,00
14-OUTRAS DESPESAS	4.682.000,00	992.704,62	990.504,31	99,78	691.305,02	69,64	299.199,29
14.1 - Com educação infantil	0,00	0,00	0,00	0,00	0,00	0,00	0,00
14.2 - Com ensino fundamental	4.682.000,00	992.704,62	990.504,31	99,78	691.305,02	69,64	299.199,29
15 - Total das despesas do Fundeb	11.705.000,00	12.275.300,00	12.248.092,00	99,78	11.803.892,71	96,16	444.199,29
DEDUÇÕES PARA FINS DO LIMITE DO FUNDEB				VALOR			
16-Restos a pagar inscritos no exercício sem disponibilidade financeira de recursos do Fundeb							
16.1 - FUNDEB 60%						0,00	
16.2 - FUNDEB 40%						0,00	
17-despesas custeadas com o 'superavit' financeiro do exercício ante						0,00	
17.1 - FUNDEB 60%						0,00	
17.2 - FUNDEB 40%						0,00	
18-Total das deduções consideradas para fins de limite do Fundeb (16+17)						0,00	
INDICADORES DO FUNDEB				VALOR			

Adelany

RELATÓRIO RESUMIDO DA EXECUÇÃO ORÇAMENTÁRIA
 DEMONSTR. DAS RECEITAS E DESPESAS
 COM MANUTENÇÃO E DESENV. DO ENSINO - MDE
 ORÇAMENTOS FISCAL E DA SEGURIDADE SOCIAL
 6º bimestre de 2017 (Novembro a Dezembro)

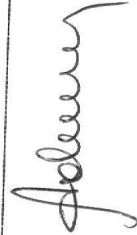
19- Total das despesas do FUNDEB para fins de limites (15-18)	12.248.092,00
19.1 - Mínimo de 60% do FUNDEB na remuneração do Magistério (13-(16.1+17.1))/((11)x100)%	103,43
19.2 - Máximo de 40% de despesa com MDE, que não remuneração do ma (14-(16.2+17.2))/((11)x100)%	9,10
19.3 - Máximo de 5% não aplicado no exercício (100-(19.1+19.2))%	0,00
CONTROLE DA UTILIZAÇÃO DE RECURSOS NO EXERCÍCIO SUBSEQUENTE	
	VALOR
20- Recursos recebidos do fundeb em 2016 que não foram utilizados	0,00
21- Despesas custeadas com o saldo do item 20 até o 1º trimestre de 2017	0,00

MANUTENÇÃO E DESENVOLVIMENTO DO ENSINO - DESPESAS CUSTEADAS COM A RECEITA RESULTANTE DE IMPOSTOS E RECURSOS DO FUNDEB

DESPESAS COM AÇÕES TÍPICAS DE MDE	DOTAÇÃO INICIAL	DOTAÇÃO ATUALIZADA (d)	DESPESAS EMPENHADAS		DESPESAS LIQUIDADAS		INSCRITAS EM RESTOS A PAGAR NÃO PROCESSADOS (f)
			ATÉ O BIMESTRE (e)	% (f)=(e/d)x100	ATÉ O BIMESTRE (g)	% (h)=(g/d)x100	
22-Educação infantil	0,00	0,00	0,00	0,00	0,00	0,00	0,00
22.1 - Creche	0,00	0,00	0,00	0,00	0,00	0,00	0,00
22.1.1 - Despesas custeadas com recursos do FUNDEB	0,00	0,00	0,00	0,00	0,00	0,00	0,00
22.1.2 - Despesas custeadas com outros recursos de impostos	0,00	0,00	0,00	0,00	0,00	0,00	0,00
22.2 - Pré-escola	0,00	0,00	0,00	0,00	0,00	0,00	0,00
22.2.1 - Despesas custeadas com recursos do FUNDEB	0,00	0,00	0,00	0,00	0,00	0,00	0,00
22.2.2 - Despesas custeadas com outros recursos de impostos	0,00	0,00	0,00	0,00	0,00	0,00	0,00
23-Ensino fundamental	14.594.079,13	15.315.879,13	15.284.618,23	99,80	14.413.081,61	94,11	871.536,62
23.1 - Despesas custeadas com recursos do Fundeb	11.705.000,00	12.275.300,00	12.248.092,00	99,78	11.803.892,71	96,16	444.199,29
23.2 - Despesas custeadas com outros recursos de impostos	2.889.079,13	3.040.579,13	3.036.526,23	99,87	2.609.188,90	85,81	427.337,33
24-Ensino médio	0,00	0,00	0,00	0,00	0,00	0,00	0,00
25-Ensino superior	0,00	0,00	0,00	0,00	0,00	0,00	0,00
26-Ensino profissional não integrado ao ensino regular	0,00	0,00	0,00	0,00	0,00	0,00	0,00
27-Outras	0,00	0,00	0,00	0,00	0,00	0,00	0,00
28 - Total de despesas com ações típicas de MDE (22+23+24+25+26+27)	14.594.079,13	15.315.879,13	15.284.618,23	99,80	14.413.081,61	94,11	871.536,62

DEDUÇÕES CONSIDERADAS PARA FINS DO LIMITE CONSTITUCIONAL

VALOR



RELATÓRIO RESUMIDO DA EXECUÇÃO ORÇAMENTÁRIA
 DEMONSTR. DAS RECEITAS E DESPESAS
 COM MANUTENÇÃO E DESENV. DO ENSINO - MDE
 ORÇAMENTOS FISCAL E DA SEGURIDADE SOCIAL
 6º bimestre de 2017 (Novembro a Dezembro)

29-Resultado líquido das transferências do Fundeb = (12)	5.260.594,23
30-Despesas custeadas com a complementação do Fundeb no exercício	2.292.437,25
31-Receita de aplicação financeira dos recursos do Fundeb até o bimestre = (49)	0,00
32-Despesas custeadas com superavit financeiro do exercício anterior do Fundeb	0,00
33-Despesas custeadas com o 'superavit' financeiro do exercício anterior, de outros recursos de impostos	0,00
34-Restos a pagar inscritos no exercício sem disponibilidade financeira, de recursos de impostos vinculados ao ensino	0,00
35-Cancelamento no exercício de restos a pagar inscritos com dispon. de recursos de impostos vinculados ao ensino = (45j)	2.173.663,93
36-Total das deduções para fins do limite constitucional(29+30+31+32+33+34+35)	0,00
37-Total das despesas para fins de limite ((22 + 23) - 36)	9.726.695,41
38-Percentual de aplicação em MDE sobre a receita líquida de impostos ((37)/(3) x 100)% - Limite constitucional 25%	5.557.922,82
	30,13

OUTRAS INFORMAÇÕES PARA CONTROLE

OUTRAS DESPESAS CUSTEADAS COM RECEITAS ADICIONAIS PARA FINANCIAMENTO DO ENSINO	DOTAÇÃO INICIAL	DOTAÇÃO ATUALIZADA (d)	DESPESAS EMPENHADAS		DESPESAS LIQUIDADAS		INSCRITAS EM RESTOS A PAGAR NÃO PROCESSADOS (f)
			ATÉ O BIMESTRE (e)	(f)=(e/d)x100 %	ATÉ O BIMESTRE (g)	(h)=(g/d)x100 %	
39 - Despesas custeadas com a aplicação financeira de outros recursos impostos vinculados ao ensino	0,00	0,00	0,00	0,00	0,00	0,00	0,00
40 - Despesas custeadas com a contribuição social do salário-educação	0,00	0,00	0,00	0,00	0,00	0,00	0,00
41 - Despesas custeadas com operações de crédito	0,00	0,00	0,00	0,00	0,00	0,00	0,00
42 - Despesas custeadas com outras receitas para financiamento do ensino	560.000,00	560.000,00	0,00	0,00	0,00	0,00	0,00
43 - Total das outras despesas custeadas com receitas adicionais para financiamento do ensino (39+40+41+42)	560.000,00	560.000,00	0,00	0,00	0,00	0,00	0,00

fevereiro

44 - Total geral das despesas com educação (44)=(28+43)	15.154.079,13	15.875.879,13	14.413.081,61	100,00	14.413.081,61	100,00	871.536,62
---	---------------	---------------	---------------	--------	---------------	--------	------------

RESTOS A PAGAR INSCRITOS COM DISPONIBILIDADE FINANCEIRA
 DE RECURSOS DE IMPOSTOS VINCULADOS AO ENSINO

	SALDO ATÉ O BIMESTRE	CANCELADO EM 2017 (j)
46 - Restos a pagar de despesas com MDE	124.865,98	0,00
46.1 - Executadas com recursos de impostos vinculados ao ensino	0,00	0,00
46.2 - Executadas com recursos do FUNDEB	124.865,98	0,00

CONTROLE DA DISPONIBILIDADE FINANCEIRA

	FUNDEB	SALARIO EDUCAÇÃO
47-DISPONIBILIDADE FINANCEIRA EM 31 DE DEZEMBRO DE 2016		
48-(+) INGRESSO DE RECURSOS ATÉ O BIMESTRE	631.488,22	0,00
49-(-) PAGAMENTOS EFETUADOS ATÉ O BIMESTRE	10.884.593,28	545.216,76
49.1-(-) Orçamento do exercício	11.514.731,85	545.216,76
49.2-(-) Restos a pagar	11.514.731,85	545.216,76
50-(+) RECEITA DE APLICAÇÃO FINANCEIRA DOS RECURSOS ATÉ O BIMESTRE	0,00	0,00
51-(-) DISPONIBILIDADE FINANCEIRA ATÉ O BIMESTRE	1.349,65	0,00
51-(+) Ajustes		
51.1 - Retenções	0,00	0,00
51.2 - Conciliação bancária	0,00	0,00
52-(-) SALDO FINANCEIRO CONCILIADO	0,00	0,00
	1.349,65	0,00


FONTE: SISTEMA: Aspec Informática - UNIDADE RESPONSÁVEL: Prefeitura Municipal de Barroquinha - DATA DA EMISSÃO: 30/01/2018 - HORA DA EMISSÃO: 15:13:44

Notas: Limites mínimos anuais a serem cumpridos no encerramento do exercício
 Art. 21, Inciso 2º, Lei 11.494/2007: Até 5% dos recursos recebidos à conta dos fundos, inclusive relativos à complementação da união recebidos nos termos do Inciso 1º do art. 6º desta Lei, poderão ser utilizados no 1º trimestre do exercício imediatamente subsequente, mediante abertura de crédito adicional.
 Os valores referentes à parcela dos restos a pagar inscritos em disponibilidade financeira vinculada à educação deverão ser informadas somente no RREO do último bimestre do exercício.

Limites mínimos anuais a serem cumpridos no encerramento do exercício, no âmbito de atuação prioritária, conforme LDB, art. 11, V.
 Nos cinco primeiros bimestres do exercício o acompanhamento poderá ser feito com base na despesa empenhada ou na despesa liquidada. No último bimestre do exercício, o valor deverá corresponder ao total da despesa empenhada.
 Essa coluna poderá ser apresentada somente no último bimestre.




RELATÓRIO RESUMIDO DA EXECUÇÃO ORÇAMENTÁRIA
DEMONSTR. DAS RECEITAS E DESPESAS
COM MANUTENÇÃO E DESENV. DO ENSINO - MDE
ORÇAMENTOS FISCAL E DA SEGURIDADE SOCIAL
6º bimestre de 2017 (Novembro a Dezembro)



ADEMAR PINTO VERAS
PREFEITO



MOURA ASSESSORIA CONTABIL, ENGENHARIA
CRC-CE 011819-9



IOLANDA FERNANDES GOMES
Sec. do Planej. Adm. e Finanças

RREO - ANEXO 9 (LRF, Art.53, parágrafo 1, inciso I)

RECEITAS	PREVISÃO ATUALIZADA (a)	RECEITAS REALIZADAS			SALDO NÃO REALIZADO (a-b)
		(b)			
RECEITAS DE OPERAÇÕES DE CRÉDITO (I)	0,00	0,00	0,00	0,00	0,00
DESPESAS					
		DOTAÇÃO ATUALIZADA (d)	DESPESAS EMPENHADAS (e)	DESPESAS LIQUIDADAS	EXECUTAR INSCRITAS EM RESTOS A PAGAR NÃO PROCESSADOS
DESPESAS DE CAPITAL					SALDO NÃO EXECUTADO (F) = (d - e)
(-) Incentivos Fiscais a Contribuinte	2.296.169,13	2.293.710,24	2.293.710,85	1.248.561,85	1.045.148,39
(-) Incentivos Fiscais a Contribuinte por Instituições Financeiras	0,00	0,00	0,00	0,00	0,00
DESPESAS DE CAPITAL LÍQUIDAS (II)	2.296.169,13	2.293.710,24	2.293.710,85	1.248.561,85	1.045.148,39
RESULTADO PARA APURAÇÃO DA REGRA DE OURO (III)=(I-II)		-2.296.169,13	-2.293.710,24		-2.458,89

FONTE: SISTEMA: Aspec Informática - UNIDADE RESPONSÁVEL: Prefeitura Municipal de Barroquinha - DATA DA EMISSÃO: 30/01/2018 - HORA DA EMISSÃO: 15:20:18


 ADEMAR PINTO VERAS
 PREFEITO


 MOURA ASSESSORIA CONTÁBIL, ENGENHARIA
 CRC-CE 011819-9


 IOLANDA FERNANDES GOMES

Ceará
Governo Municipal de Barroquinha
Consolidado

RREO - ANEXO 9 (LRF, Art.53, parágrafo 1, inciso I)
Sec. do Planej. Adm. e Finanças

RELATÓRIO RESUMIDO DA EXECUÇÃO ORÇAMENTÁRIA
DEMONSTRATIVO DAS RECEITAS DE OPERAÇÕES DE CRÉDITO E DESPESAS DE CAPITAL
ORÇAMENTO FISCAL E DA SEGURIDADE SOCIAL
6º bimestre de 2017 (Novembro a Dezembro)

Pag.: 0002

R\$ 1,00

DEMONSTRATIVO DA PROJEÇÃO ATUARIAL DO REGIME PRÓPRIO DE PREVIDÊNCIA SOCIAL DOS SERVIDORES PÚBLICOS
 ORÇAMENTOS FISCAL E DA SEGURIDADE SOCIAL
 6º bimestre de 2017 (Novembro a Dezembro)

RREO - ANEXO 10 (LRF, Art 53, § 10, inciso II)

R\$ 1,00

EXERCÍCIO	RECEITAS PREVIDENCIÁRIAS (a)	DESPESAS PREVIDENCIÁRIAS (b)	RESULTADO PREVIDENCIÁRIO (c)=(a-b)	SALDO FINANCEIRO DO EXERCÍCIO (d)=(d' exercício anterior) + (c)
2016	0,00	0,00	0,00	0,00
2017	0,00	0,00	0,00	0,00
2018	0,00	0,00	0,00	0,00
2019	0,00	0,00	0,00	0,00
2020	0,00	0,00	0,00	0,00
2021	0,00	0,00	0,00	0,00
2022	0,00	0,00	0,00	0,00
2023	0,00	0,00	0,00	0,00
2024	0,00	0,00	0,00	0,00
2025	0,00	0,00	0,00	0,00
2026	0,00	0,00	0,00	0,00
2027	0,00	0,00	0,00	0,00
2028	0,00	0,00	0,00	0,00
2029	0,00	0,00	0,00	0,00
2030	0,00	0,00	0,00	0,00
2031	0,00	0,00	0,00	0,00
2032	0,00	0,00	0,00	0,00
2033	0,00	0,00	0,00	0,00
2034	0,00	0,00	0,00	0,00
2035	0,00	0,00	0,00	0,00
2036	0,00	0,00	0,00	0,00
2037	0,00	0,00	0,00	0,00
2038	0,00	0,00	0,00	0,00
2039	0,00	0,00	0,00	0,00
2040	0,00	0,00	0,00	0,00
2041	0,00	0,00	0,00	0,00
2042	0,00	0,00	0,00	0,00
2043	0,00	0,00	0,00	0,00
2044	0,00	0,00	0,00	0,00
2045	0,00	0,00	0,00	0,00
2046	0,00	0,00	0,00	0,00
2047	0,00	0,00	0,00	0,00
2048	0,00	0,00	0,00	0,00

Adm

DEMONSTRATIVO DA PROJEÇÃO ATUARIAL DO REGIME PRÓPRIO DE PREVIDÊNCIA SOCIAL DOS SERVIDORES PÚBLICOS
ORÇAMENTOS FISCAL E DA SEGURIDADE SOCIAL
6º bimestre de 2017 (Novembro a Dezembro)

RELATÓRIO RESUMIDO DA EXECUÇÃO ORÇAMENTÁRIA


2049	0,00	0,00	0,00
2050	0,00	0,00	0,00
2051	0,00	0,00	0,00
2052	0,00	0,00	0,00
2053	0,00	0,00	0,00
2054	0,00	0,00	0,00
2055	0,00	0,00	0,00
2056	0,00	0,00	0,00
2057	0,00	0,00	0,00
2058	0,00	0,00	0,00
2059	0,00	0,00	0,00
2060	0,00	0,00	0,00
2061	0,00	0,00	0,00
2062	0,00	0,00	0,00
2063	0,00	0,00	0,00
2064	0,00	0,00	0,00
2065	0,00	0,00	0,00
2066	0,00	0,00	0,00
2067	0,00	0,00	0,00
2068	0,00	0,00	0,00
2069	0,00	0,00	0,00
2070	0,00	0,00	0,00
2071	0,00	0,00	0,00
2072	0,00	0,00	0,00
2073	0,00	0,00	0,00
2074	0,00	0,00	0,00
2075	0,00	0,00	0,00
2076	0,00	0,00	0,00
2077	0,00	0,00	0,00
2078	0,00	0,00	0,00
2079	0,00	0,00	0,00
2080	0,00	0,00	0,00
2081	0,00	0,00	0,00
2082	0,00	0,00	0,00
2083	0,00	0,00	0,00
2084	0,00	0,00	0,00
2085	0,00	0,00	0,00
2086	0,00	0,00	0,00
2087	0,00	0,00	0,00
2088	0,00	0,00	0,00




DEMONSTRATIVO DA PROJEÇÃO ATUARIAL DO REGIME PRÓPRIO DE PREVIDÊNCIA SOCIAL DOS SERVIDORES PÚBLICOS
RELATÓRIO RESUMIDO DA EXECUÇÃO ORÇAMENTÁRIO
ORÇAMENTOS FISCAL E DA SEGURIDADE SOCIAL
6º bimestre de 2017 (Novembro a Dezembro)

2089		0,00		0,00		0,00
2090		0,00		0,00		0,00

FONTE: SISTEMA: Aspec Informática - UNIDADE RESPONSÁVEL: Prefeitura Municipal de Barroquinha - DATA DA EMISSÃO: 30/01/2018 - HORA DA EMISSÃO: 15:21:23


ADEMAR PINTO VERAS
PREFEITO


MOURA ASSESSORIA CONTÁBIL, ENGENHARIA
CRC-CE 011819-9


IOLANDA FERNANDES GOMES
Sec. do Planej. Adm. e Finanças

RREO - ANEXO II (LRF, Art. 53, parágrafo 1º inciso III)


R\$ 1,00


RECEITAS	PREVISÃO ATUALIZADA (a)	RECEITAS REALIZADAS (b)	SALDO A REALIZAR (c)=(a-b)
RECEITAS DE CAPITAL - ALIENAÇÃO DE ATIVOS (I)	0,00		0,00
Alienação de bens móveis	0,00		0,00
Alienação de bens imóveis	0,00		0,00

DESPESAS	DOTAÇÃO ATUALIZADA (d)	DESPESAS EMPENHADAS (e)	DESPESAS LIQUIDADAS	DESPESAS PAGAS (f)	DESPESAS INSCRITAS EM RESTOS A PAGAR NÃO PROCESSADOS	PAGAMENTO DE RESTOS A PAGAR A PAGAR (g)	SALDO A PAGAR (h)=(d-e)
APLICAÇÃO DOS RECURSOS DA ALIENAÇÃO DE ATIVOS							
DESPESAS DE CAPITAL							
Investimentos							
Inversões financeiras							
Amortização de dívidas							
DESPESAS CORRENTES DO REGIME DE PREVIDÊNCIA							
Regime próprio de Previdência dos servidores							

SALDO FINANCEIRO A APLICAR	EXERCÍCIO (2016) (i)	EXERCÍCIO (2017) (j) = (1b) - (11f+11g)	SALDO ATUAL (k)=(111i+111j)
VALOR (111)			

FONTE: SISTEMA: Aspec Informática - UNIDADE RESPONSÁVEL: Prefeitura Municipal de Barroquinha - DATA DA EMISSÃO: 30/01/2018 - HORA DA EMISSÃO: 15:20:35


 ADEMIR PINTO VERAS
 PREFEITO


 MOURA ASSESSORIA CONTÁBIL, ENGENHARIA
 CRC-CE 011819-9

Ceará
Governo Municipal de Barroquinha
Consolidado

RREO - ANEXO II (LRF, Art.53, parágrafo 1º inciso III)

RELATÓRIO RESUMIDO DA EXECUÇÃO ORÇAMENTÁRIA
DEMONSTRATIVO DA RECEITA DE ALIENAÇÃO DE ATIVOS E APLICAÇÃO DOS RECURSOS
ORÇAMENTO FISCAL E DA SEGURIDADE SOCIAL
6º bimestre de 2017 (Novembro a Dezembro)

Pag.: 0002

R\$ 1,00




IOLANDA FERNANDES GOMES
Sec. do Planej. , Adm. e Finanças

RREO - ANEXO 12 (LC 141/2012, art. 35)

R\$ 1,00

	RECEITAS PARA APURAÇÃO DA APLICAÇÃO EM AÇÕES E SERVIÇOS PÚBLICOS DE SAÚDE					
	PREVISÃO INICIAL	PREVISÃO ATUALIZADA (a)	RECEITAS REALIZADAS		%	
			ATÉ O BIMESTRE (b)	(b/a)x100		
RECEITAS DE IMPOSTOS LÍQUIDA (I)						
Imposto Predial e Territorial Urbano - IPTU	1.010.316,51	1.010.316,51	613.188,64	60,69		
Imposto Sobre Transmissão de Bens Inter vivos - ITBI	25.316,51	25.316,51	2.697,02	10,65		
Imposto Sobre Serviços de qualquer natureza - ISS	5.000,00	5.000,00	5.260,00	105,20		
Imposto de Renda Retido na Fonte - IRRF	200.000,00	200.000,00	134.239,24	67,12		
Imposto Territorial Rural - ITR	780.000,00	780.000,00	470.992,38	60,38		
Multas, Juros de Mora e Outros Encargos de Impostos	0,00	0,00	0,00	0,00		
Divida Ativa de Impostos	0,00	0,00	0,00	0,00		
Multas, Juros de Mora e Outros Encargos da Divida Ativa	0,00	0,00	0,00	0,00		
RECEITAS DE TRANSFERÊNCIAS CONSTITUCIONAIS E LEGAIS (II)						
Cota Parte FPM	17.170.000,00	17.170.000,00	17.833.561,05	103,86		
Cota Parte ITR	13.500.000,00	13.500.000,00	14.184.714,86	105,07		
Cota Parte IPVA	1.000,00	1.000,00	2.588,60	258,86		
Cota Parte ICMS	200.000,00	200.000,00	172.902,99	86,45		
Cota Parte IPI - Exportação	3.450.000,00	3.450.000,00	3.452.589,51	100,08		
Compensações Financeiras Provenientes de Impostos e Transferências Constitucionais	8.000,00	8.000,00	10.500,41	131,26		
Desoneração ICMS LC 87/97	11.000,00	11.000,00	10.264,68	93,32		
Outras	11.000,00	11.000,00	10.264,68	93,32		
TOTAL DE RECEITAS PARA APURAÇÃO DA APLICAÇÃO EM AÇÕES E SERVIÇOS PÚBLICOS DE SAÚDE(III) = I+II	18.180.316,51	18.180.316,51	18.446.749,69	101,47		
RECEITAS ADICIONAIS PARA FINANCIAMENTO DA SAÚDE						
TRANSFERÊNCIAS DE RECURSOS DO SISTEMA ÚNICO DE SAÚDE - SUS						
Provenientes da União	2.710.000,00	2.710.000,00	2.831.519,35	104,48		
Provenientes do Estado	2.708.000,00	2.708.000,00	2.831.519,35	104,56		
Provenientes de Outros Municípios	0,00	0,00	0,00	0,00		
Outras Receitas do SUS	0,00	0,00	0,00	0,00		
TRANSFERÊNCIAS VOLUNTÁRIAS	2.000,00	2.000,00	0,00	0,00		
	0,00	0,00	0,00	0,00		



RELATÓRIO RESUMIDO DA EXECUÇÃO ORÇAMENTÁRIA
 DEMONSTRATIVO DAS RECEITAS DE IMPOSTOS E
 DAS DESPESAS PRÓPRIAS COM SAÚDE
 ORÇAMENTOS FISCAL E DA SEGURIDADE SOCIAL
 6º bimestre de 2017 (Novembro a Dezembro)

RECEITAS DE OPERAÇÕES DE CRÉDITO VINCULADAS À SAÚDE	0,00	0,00	0,00
OUTRAS RECEITAS PARA FINANCIAMENTO DA SAÚDE	250,00	250,00	1.926,41
TOTAL DE RECEITAS ADICIONAIS PARA FINANCIAMENTO DA SAÚDE	2.710.250,00	2.710.250,00	2.833.445,76
			104,55

DESPESAS COM SAÚDE (por grupo de natureza de despesa)	DOTAÇÃO INICIAL	DOTAÇÃO ATUALIZADA (e)	DESPESAS EMPENHADAS		DESPESAS LIQUIDADAS		INSCRITAS EM RESTOS A PAGAR NÃO PROCESSADOS
			ATÉ O BIMESTRE (f)	(f/e) x 100	ATÉ O BIMESTRE (g)	(g/e) x 100	
DESPESAS CORRENTES	7.836.000,00	7.558.950,00	7.553.002,42	99,92	7.523.402,99	99,53	29.599,43
Pessoal e Encargos Sociais	4.774.000,00	4.542.100,00	4.540.355,46	99,96	4.540.355,46	99,96	0,00
Juros e Encargos da Dívida	0,00	0,00	0,00	0,00	0,00	0,00	0,00
Outras Despesas Correntes	3.062.000,00	3.016.850,00	3.012.646,96	99,86	2.983.047,53	98,88	29.599,43
DESPESAS DE CAPITAL	632.000,00	399.550,00	399.318,68	99,94	399.318,68	99,94	0,00
Investimentos	627.000,00	399.550,00	399.318,68	99,94	399.318,68	99,94	0,00
Inversões Financeiras	5.000,00	0,00	0,00	0,00	0,00	0,00	0,00
Amortização de Dívidas	0,00	0,00	0,00	0,00	0,00	0,00	0,00
TOTAL DAS DESPESAS COM SAÚDE (IV)	8.468.000,00	7.958.500,00	7.952.321,10	99,92	7.922.721,67	99,55	29.599,43

DESPESAS COM SAÚDE NÃO COMPUTADAS PARA FINS DE APURAÇÃO DO PERCENTUAL MÍNIMO	DOTAÇÃO INICIAL	DOTAÇÃO ATUALIZADA	DESPESAS EMPENHADAS		DESPESAS LIQUIDADAS		INSCRITAS EM RESTOS A PAGAR NÃO PROCESSADOS
			ATÉ O BIMESTRE (h)	(h/IVf) x 100	ATÉ O BIMESTRE (i)	(i/IVg) x 100	
DESPESAS COM INATIVOS E PENSTONISTAS	0,00	0,00	0,00	0,00	0,00	0,00	0,00
DESPESAS COM ASSISTÊNCIA À SAÚDE QUE NÃO ATENDE AO PRINCÍPIO DE ACESSO UNIVERSAL	0,00	0,00	0,00	0,00	0,00	0,00	0,00
DESPESAS CUSTEADAS COM OUTROS RECURSOS	2.710.250,00	2.711.926,41	2.833.445,76	35,63	2.833.445,76	35,76	0,00
Recursos de Transferências do Sistema Único de Saúde - SUS	2.710.000,00	2.710.000,00	2.831.519,35	35,61	2.831.519,35	35,74	0,00
Recursos de Operações de Crédito	0,00	0,00	0,00	0,00	0,00	0,00	0,00
Outros Recursos	250,00	1.926,41	1.926,41	0,00	1.926,41	0,00	0,00
OUTRAS AÇÕES E SERVIÇOS NÃO COMPUTADOS	0,00	0,00	0,00	0,00	0,00	0,00	0,00
RESTOS A PAGAR NÃO PROCESSADOS INSCRITOS INDEVIDAMENTE NO EXERCÍCIO SEM DISPONIBILIDADE FINANCEIRA	--	--	0,00	--	817.507,85	--	0,00
DESPESAS CUSTEADAS COM DISPONIBILIDADE DE CAIXA VINCULADA AOS RESTOS A PAGAR CANCELADOS	0,00	0,00	0,00	0,00	0,00	0,00	0,00

Adelene

RELATÓRIO RESUMIDO DA EXECUÇÃO ORÇAMENTÁRIA
 DEMONSTRATIVO DAS RECEITAS DE IMPOSTOS E
 DAS DESPESAS PRÓPRIAS COM SAÚDE
 ORÇAMENTOS FISCAL E DA SEGURIDADE SOCIAL
 6º bimestre de 2017 (Novembro a Dezembro)

DESPESAS CUSTEADAS COM RECURSOS VINCULADOS A PARCELA DO PERCENTUAL MÍNIMO QUE NÃO FOI APLICADA EM AÇÕES E SERVIÇOS DE EM EXERCÍCIOS ANTERIORES	0,00	0,00	0,00	0,00	0,00	0,00	0,00	0,00
TOTAL DAS DESPESAS COM NÃO COMPUTADAS (V)								0,00
TOTAL DAS DESPESAS COM AÇÕES E SERVIÇOS PÚBLICOS DE SAÚDE (VI)=(IV-V)	2.710.250,00	2.711.926,41	2.833.445,76	104,48	3.650.953,61	134,63	-817.507,85	
PERCENTUAL DE APLICAÇÃO EM AÇÕES E SERVIÇOS PÚBLICOS DE SAÚDE SOBRE A RECEITAS DE IMPOSTOS LÍQ. E TRANSF. CONSTITUC. E LEGAIS (VII%)=((VI(h ou i)/IIIB)*100)-LIMITE CONSTITUCIONAL 15% VALOR REFERENTE A DIFERENÇA ENTRE O VALOR EXECUTADO E O LIMITE MÍNIMO CONSTITUCIONAL (VI(h ou i) -(15*IIIB)/100)	5.757.750,00	5.246.573,59	5.118.875,34	97,57	4.271.768,06	81,42	847.107,28	27,75
								2.351.862,89

EXECUÇÃO DE RESTOS A PAGAR NÃO PROCESSADOS COM DISPONIBILIDADE DE CAIXA

	INSCRITOS	CANCELADOS/ PRESCRITOS	PAGOS	A PAGAR	PARCELA CONSIDERADA NO LIMITE
Inscritos em 2016	0,00	0,00	0,00	0,00	0,00
Inscritos em 2015	0,00	0,00	0,00	0,00	0,00
Inscritos em 2014	0,00	0,00	0,00	0,00	0,00
Inscritos em 2013	0,00	0,00	0,00	0,00	0,00
Inscritos em exercícios anteriores a 2013	0,00	0,00	0,00	0,00	0,00
TOTAL (VIII)	0,00	0,00	0,00	0,00	0,00

CONTROLE DE RESTOS A PAGAR CANCELADOS OU PRESCRITOS PARA FINS DE APLICAÇÃO DA DISPONIBILIDADE DE CAIXA CONFORME ART 24, PAR 1º, 2º

	RESTOS A PAGAR CANCELADOS OU PRESCRITOS	
	SALDO INICIAL	DESPESAS CUSTEADAS NO EXERC. DE REFERENCIA
Restos a pagar cancelados ou prescritos em 2017	0,00	0,00
Restos a pagar cancelados ou prescritos em 2016	0,00	0,00
Restos a pagar cancelados ou prescritos em 2015	0,00	0,00
Restos a pagar cancelados ou prescritos em 2014	0,00	0,00
Restos a pagar cancelados ou prescritos em exercícios anteriores a 2013	0,00	0,00
Total	0,00	0,00


RELATÓRIO RESUMIDO DA EXECUÇÃO ORÇAMENTÁRIA
 DEMONSTRATIVO DAS RECEITAS DE IMPOSTOS E
 DAS DESPESAS PROPRIAS COM SAÚDE
 ORÇAMENTOS FISCAL E DA SEGURIDADE SOCIAL
 6º bimestre de 2017 (Novembro a Dezembro)

CONTROLE DO VALOR REFERENTE AO PERCENTUAL MÍNIMO NÃO CUMPRIDO EM EXERCÍCIOS
 ANTERIORES PARA FINS DE APLICAÇÃO DOS RECURSOS VINCULADOS CONFORME ARTS 25 E 26

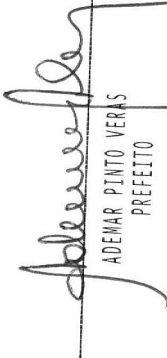
	LIMITE NÃO CUMPRIDO		
	SALDO INICIAL	DESPESAS CUSTEADAS NO EXERC. DE REFERENCIA	SALDO FINAL (NÃO APLICADO)
Restos a pagar cancelados ou prescritos em 2017	0,00	0,00	0,00
Restos a pagar cancelados ou prescritos em 2016	0,00	0,00	0,00
Restos a pagar cancelados ou prescritos em 2015	0,00	0,00	0,00
Restos a pagar cancelados ou prescritos em 2014	0,00	0,00	0,00
Restos a pagar cancelados ou prescritos em exercícios anteriores a 2013	0,00	0,00	0,00
Total	0,00	0,00	0,00

DESPESAS COM SAÚDE (por subfunção)	DOTAÇÃO INICIAL	DOTAÇÃO ATUALIZADA	DESPESAS EMPENHADAS		DESPESAS LIQUIDADAS		INSCRITAS EM RESTOS A PAGAR NÃO PROCESSADOS
			ATÉ O BIMESTRE (1)	(1/total) x100 %	ATÉ O BIMESTRE (m)	(m/total m) x100 %	
Atenção básica	2.405.000,00	2.446.080,00	2.443.157,54	30,72	2.438.821,06	30,78	4.336,48
Assistência hospitalar e ambulatorial	1.240.000,00	1.068.200,00	1.067.834,10	13,43	1.067.834,10	13,48	0,00
Supporte profilático e terapêutico	0,00	0,00	0,00	0,00	0,00	0,00	0,00
Vigilância sanitária	143.000,00	181.700,00	181.400,48	2,28	181.400,48	2,29	0,00
Vigilância epidemiológica	253.000,00	285.700,00	285.233,09	3,59	285.233,09	3,60	0,00
Alimentação e nutrição	0,00	0,00	0,00	0,00	0,00	0,00	0,00
Outras subfunções	4.427.000,00	3.976.820,00	3.974.675,89	49,98	3.949.412,94	49,85	25.262,95
TOTAL DE DESPESAS	8.468.000,00	7.958.500,00	7.952.321,10	100,00	7.922.721,67	100,00	29.599,43

FONTE: SISTEMA: Aspec Informatica - UNIDADE RESPONSÁVEL: Prefeitura Municipal de Barroquinha - DATA DA EMISSÃO: 30/01/2018 - HORA DA EMISSÃO: 15:14:09



RELATÓRIO RESUMIDO DA EXECUÇÃO ORÇAMENTÁRIA
DEMONSTRATIVO DAS RECEITAS DE IMPOSTOS E
DAS DESPESAS PROPRIAS COM SAUDE
ORÇAMENTOS FISCAL E DA SEGURIDADE SOCIAL
6º bimestre de 2017 (Novembro a Dezembro)


ADEMAR PINTO VERAS
PREFEITO


MOURA ASSESSORIA CONTABIL, ENGENHARIA
CRC-CE 011819-9


IOLANDA FERNANDES GOMES
Sec. do Planej. Adm. e Finanças


RREO - Anexo 13 (Lei no. 11.079 de 30.12.2004, arts 22,25 e 28)

R\$ 1,00


IMPACTOS DAS CONTRATAÇÕES DE PPP	SALDO TOTAL EM		REGISTROS EFETUADOS EM EXERCÍCIO 2017										
	EXERCÍCIO ANTERIOR	31 DE DEZEMBRO DO EXERCÍCIO ANTERIOR	No bimestre	Até o bimestre	< EC + 1 >	< EC + 2 >	< EC + 3 >	< EC + 4 >	< EC + 5 >	< EC + 6 >	< EC + 7 >	< EC + 8 >	< EC + 9 >
TOTAL DE ATIVOS													
Ativos constituídos pela SPE													
TOTAL DE PASSIVOS													
Obrigações decorrentes de ativos constituídos pela SPE													
Provisões de PPP													
Outros passivos													
ATOS POTENCIAIS PASSIVOS													
Obrigações contratuais													
Garantias concedidas													
DESPESAS DE PPP	EXERCÍCIO ANTERIOR	EXERCÍCIO CORRENTE (EC)	< EC + 1 >	< EC + 2 >	< EC + 3 >	< EC + 4 >	< EC + 5 >	< EC + 6 >	< EC + 7 >	< EC + 8 >	< EC + 9 >		
Do ente federado, exceto (A) - (I)													
Das estatais não-dependentes (A)													
TOTAL DAS DESPESAS													
PPP A CONTRATAR (II)													
RECEITA CORRENTE LÍQUIDA(RCL)(III)	35.020.962,56	36.368.712,03											
TOTAL DAS DESPESAS CONSIDERADAS PARA O LIMITE (IV=I+II)													
TOTAL DAS DESPESAS/RCL(%) (V=IV/III)	0,00	0,00											

Nota:

FONTE: SISTEMA: Aspec Informática - UNIDADE RESPONSÁVEL: Prefeitura Municipal de Barroquinha - DATA DA EMISSÃO: 30/01/2018 - HORA DA EMISSÃO: 15:14:19




RELATÓRIO RESUMIDO DA EXECUÇÃO ORÇAMENTÁRIA
DEMONSTRATIVO DAS PARCERIAS PÚBLICO-PRIVADAS
ORÇAMENTOS FISCAL E DA SEGURIDADE SOCIAL
6º bimestre de 2017 (Novembro a Dezembro)



ADEMAR PINTO VERAS
PREFEITO



MOURA ASSESSORIA CONTÁBIL, ENGENHARIA
CRC-CE 011819-9



IOLANDA FERNANDES GOMES
Sec. do Planej. Adm. e Finanças

LRF, Art 48, Anexo XIV

R\$ 1,00

BALANÇO ORÇAMENTÁRIO	Até o Bimestre
RECEITAS	
Previsão Inicial da Receita	36.000.460,73
Previsão Atualizada da Receita	36.000.460,73
Receitas Realizadas	36.368.712,03
Deficit Orçamentário	0,00
Saldos de Exercícios Anteriores (Utilizados para créditos Adicionais)	2.557.308,00
DESPESAS	
Dotação inicial	36.000.460,73
Créditos Adicionais	0,00
Dotação Atualizada	36.000.460,73
Despesas Empenhadas	35.936.403,34
Despesas Liquidadas	33.657.164,73
Despesas Pagas	29.952.737,50
Superavit Orçamentário	432.308,69
DESPESAS POR FUNÇÃO/SUBFUNÇÃO	Até o Bimestre
Despesas Empenhadas	35.936.403,34
Despesas Liquidadas	33.657.164,73
RECEITA CORRENTE LÍQUIDA - RCL	Até o Bimestre
Receita Corrente Líquida	36.368.712,03
RECEITAS E DESPESAS DOS REGIMES DE PREVIDÊNCIA	Até o Bimestre
Regime Geral de Previdência Social	
Receitas Previdenciárias Realizadas (I)	
Despesas Previdenciárias Liquidadas (II)	
Resultado Previdenciárias (III) = (I - II)	
Regime Próprio de Previdência dos Servidores	
Receitas Previdenciárias Realizadas (IV)	0,00
Despesas Previdenciárias Liquidadas (V)	0,00
Resultado Previdenciário (VI) = (IV - V)	0,00

Adriana

RELATÓRIO RESUMIDO DA EXECUÇÃO ORÇAMENTÁRIA
 DEMONSTRATIVO SIMPLIFICADO DO REL. RESUMIDO DA EXECUÇÃO ORÇAMENTÁRIA
 ORÇAMENTOS FISCAL E DA SEGURIDADE SOCIAL
 6º bimestre de 2017 (Novembro a Dezembro)

RESULTADOS NOMINAL E PRIMÁRIO			
	Meta fixada no AMF da LDO (a)	Resultado apurado até o bimestre (b)	% em relação à meta (b/a)
Resultado Nominal	0,00	5.892.572,10	0,00 %
Resultado Primário	0,00	674.612,76	0,00 %

RESTOS A PAGAR POR PODER E MINISTÉRIO PÚBLICO				
	Inscrição	Cancelamento Até o Bimestre	Pagamento Até o Bimestre	Saldo a Pagar
RESTOS A PAGAR PROCESSADOS				
Poder Executivo	3.393.322,52	0,00	3.084.789,28	308.533,24
Poder Legislativo	75,02	0,00	0,00	75,02
Poder Judiciário	0,00	0,00	0,00	0,00
Ministério Público	0,00	0,00	0,00	0,00
RESTOS A PAGAR NÃO PROCESSADOS				
Poder Executivo	1.307.662,84	128.888,01	528.559,49	650.215,34
Poder Legislativo	763,00	0,00	712,90	50,10
Poder Judiciário	0,00	0,00	0,00	0,00
Ministério Público	0,00	0,00	0,00	0,00
TOTAL	4.701.823,38	128.888,01	3.614.061,67	958.873,70

	Valor Apurado Até o Bimestre	Limites Constitucionais Anuais	
		% Mínimo a Aplicar no Exercício	% Aplicado Até o Bimestre
DESPESAS COM AÇÕES TÍPICAS DE MANUTENÇÃO E DESENVOLVIMENTO DO ENSINO	5.557.927,82	25%	30,13
Mínimo Anual de <18%/25% das receitas de impostos na manutenção e desenvolvimento do Ensino	11.112.587,69	60%	103,43
Mínimo Anual de 60% do FUNDEB na Remuneração do Magistério com Ensino Fundamental e Médio	0,00	60%	0,00
Complementação da União ao FUNDEB	2.292.437,25	R\$4.500.000,00	50,94


Assinatura

RECEITAS DE OPERAÇÕES DE CRÉDITO E DESPESAS DE CAPITAL	Valor Apurado Até o Bimestre	Saldo a Realizar
Receitas de operações de Crédito	0,00	0,00
Despesa de Capital Líquida	2.293.710,24	2.458,89

PROJEÇÃO ATUARIAL DOS REGIMES DE PREVIDÊNCIA	EXERCÍCIO	100.º EXERCÍCIO	200.º EXERCÍCIO	350.º EXERCÍCIO
Regime Geral de Previdência Social				
Receitas Previdenciárias (I)				
Despesas Previdenciárias (II)				
Resultado Previdenciário (I - II)				
Regime Próprio de Previdência Social dos Servidores Públicos				
Receitas Previdenciárias (IV)	0,00	0,00	0,00	0,00
Despesas Previdenciárias (V)	0,00	0,00	0,00	0,00
Resultado Previdenciário (IV - V)	0,00	0,00	0,00	0,00

RECEITAS DA ALIENAÇÃO DE ATIVOS E APLICAÇÃO DOS RECURSOS	Valor Apurado Até o Bimestre	Saldo a Realizar
Receita de Capital Resultante da Alienação de Ativos		
Aplicação dos Recursos da Alienação de Ativos	0,00	0,00


DESPESAS COM AÇÕES E SERVIÇOS PÚBLICOS DE SAÚDE	Valor Apurado Até o Bimestre	Limites Constitucionais Anuais	
		% Mínimo a Aplicar no Exercício	% Aplicado Até o Bimestre
Despesas com Ações e Serviço Público de Saúde executadas com recursos de impostos	4.271.768,06	15,00 %	27,75 %



RELATÓRIO RESUMIDO DA EXECUÇÃO ORÇAMENTÁRIA
DEMONSTRATIVO SIMPLIFICADO DO REL. RESUMIDO DA EXECUÇÃO ORÇAMENTÁRIA
ORÇAMENTOS FISCAL E DA SEGURIDADE SOCIAL
6º bimestre de 2017 (Novembro a Dezembro)

	Valor Apurado no Exercício Corrente
DESPESAS DE CARÁTER CONTINUADO DERIVADAS DE PPP	
Despesas de Caráter Continuoado Derivadas de PPP	
Total das Despesas / RCL (%)	%

FONTE: SISTEMA: Aspec Informática - UNIDADE RESPONSÁVEL: Prefeitura Municipal de Barroquinha - DATA DA EMISSÃO: 30/01/2018 - HORA DA EMISSÃO: 15:15:41


ADEMAR PINTO VERAS
PREFEITO

MOURA ASSESSORIA CONTÁBIL, ENGENHARIA
CRC-CE 011819-9


IOLANDA FERNANDES GOMES
Sec. de Planej. Adm. e Finanças