



Estado do Ceará  
Prefeitura Municipal de Barroquinha

## EDITAL DE PUBLICAÇÃO

O **PREFEITO MUNICIPAL DE BARROQUINHA**, no uso de suas atribuições que lhe são conferidas pela Lei Orgânica Municipal, e de conformidade com a determinação contida na Lei Complementar Nº 101, de 4 de maio de 2000 (Lei de Responsabilidade Fiscal), **AUTORIZA** a publicação mediante afixação na Secretaria da Câmara e da Prefeitura Municipal, no site [www.barroquinha.ce.gov.br](http://www.barroquinha.ce.gov.br) e em demais locais de amplo acesso público, para divulgação nesta data dos seguintes relatórios e demonstrativos: **RREO – Relatório Resumido da Execução Orçamentária (art. 165 § 3º da Lei Complementar nº 101/2000) referente ao 5º bimestre de 2019 (Setembro à Outubro de 2019).**

Paço da PREFEITURA MUNICIPAL DE BARROQUINHA, em 28 de Novembro de 2019.



**ADEMAR PINTO VERÁS**  
PREFEITO MUNICIPAL



**MARIA CLEMILDA VERÁS ALVES**  
Controladora do Município

RREO - ANEXO I (LRF, Art. 52, inciso I, alínea 'a' e 'b' do inciso II e § 1º.) R\$ 1,00

RECEITAS ORÇAMENTÁRIAS	PREVISÃO INICIAL	PREVISÃO ATUALIZADA (a)	RECEITAS REALIZADAS			SALDO A REALIZAR (a-c)
			NO BIMESTRE (b)	% b/a	ATÉ O BIMESTRE (c)	
RECEITAS (exceto intra-orçamentárias) (1)	40.679.350,00	40.679.350,00	5.723.283,10	14,07	32.408.510,19	8.270.839,81
RECEITAS CORRENTES	40.501.350,00	40.501.350,00	5.712.307,54	14,10	32.365.651,03	8.135.696,97
IMPOSTOS, TAXAS E CONTRIBUIÇÕES DE MELHORIA	1.071.000,00	1.071.000,00	97.806,49	9,11	328.115,07	742.884,93
Impostos	1.041.000,00	1.041.000,00	94.334,66	9,08	296.760,42	744.239,58
Taxas	30.000,00	30.000,00	3.071,83	10,24	31.354,65	-1.354,65
Contribuição de melhoria	0,00	0,00	0,00	0,00	0,00	0,00
CONTRIBUIÇÕES	405.000,00	405.000,00	80.470,70	19,87	335.911,96	69.088,04
Contribuições sociais	0,00	0,00	0,00	0,00	0,00	0,00
Contribuições econômicas	0,00	0,00	0,00	0,00	0,00	0,00
Contribuição para entidades privadas de serviço social e de formação profissional	0,00	0,00	0,00	0,00	0,00	0,00
Contribuição para o custeio do serviço de iluminação pública	0,00	0,00	0,00	0,00	0,00	0,00
RECEITA PATRIMONIAL	405.000,00	405.000,00	80.470,70	19,87	335.911,96	69.088,04
Exploração do Patrimônio Imobiliário do Estado	315.000,00	315.000,00	674,62	0,21	4.360,78	310.639,22
Valores mobiliários	0,00	0,00	0,00	0,00	0,00	0,00
Delegação de serviços públicos mediante concessão, permissão, autorização ou licença	315.000,00	315.000,00	674,62	0,21	4.360,78	310.639,22
Exploração de recursos naturais	0,00	0,00	0,00	0,00	0,00	0,00
Exploração do Patrimônio Intangível	0,00	0,00	0,00	0,00	0,00	0,00
Cessão de Direitos	0,00	0,00	0,00	0,00	0,00	0,00
Demais Receitas Patrimoniais	0,00	0,00	0,00	0,00	0,00	0,00
RECEITA AGROPECUÁRIA	0,00	0,00	0,00	0,00	0,00	0,00
RECEITA INDUSTRIAL	0,00	0,00	0,00	0,00	0,00	0,00
RECEITA DE SERVIÇOS	52.000,00	52.000,00	0,00	0,00	0,00	52.000,00
Serviços Administrativos e Comerciais Gerais	0,00	0,00	0,00	0,00	0,00	0,00
Serviços e Atividades Referentes à Navegação e ao Transporte	0,00	0,00	0,00	0,00	0,00	0,00
Serviços e Atividades Referentes à Saúde	0,00	0,00	0,00	0,00	0,00	0,00
Serviços e Atividades Financeiras	0,00	0,00	0,00	0,00	0,00	0,00
OUTROS SERVIÇOS	52.000,00	52.000,00	0,00	0,00	0,00	52.000,00
TRANSFERÊNCIAS CORRENTES	38.427.350,00	38.427.350,00	5.488.377,64	14,28	31.579.818,31	6.847.531,69

*Adm*

RELATÓRIO RESUMIDO DA EXECUÇÃO ORÇAMENTÁRIA  
 BALANÇO ORÇAMENTÁRIO  
 ORÇAMENTOS FISCAL E DA SEGURIDADE SOCIAL  
 5º Bimestre de 2019 (Setembro a Outubro)

Transferências da União e de suas Entidades	21.943.350,00	21.943.350,00	7.974.083,32	13,55	18.148.837,35	82,71	3.794.512,75
Transferências dos Estados e do Distrito Federal e de suas Entidades	3.949.000,00	3.949.000,00	972.616,59	24,63	4.590.067,81	116,23	-641.067,81
Transferências dos Municípios e de suas Entidades	0,00	0,00	0,00	0,00	0,00	0,00	0,00
Transferências de Instituições Privadas	0,00	0,00	0,00	0,00	0,00	0,00	0,00
Transferências de Outras Instituições Públicas	12.535.000,00	12.535.000,00	1.541.677,73	12,30	8.840.913,25	70,53	3.694.086,75
Transferências do Exterior	0,00	0,00	0,00	0,00	0,00	0,00	0,00
Transferências de Pessoas Físicas	0,00	0,00	0,00	0,00	0,00	0,00	0,00
Transferências Provenientes de Depósitos Não Identificados	0,00	0,00	0,00	0,00	0,00	0,00	0,00
OUTRAS RECEITAS CORRENTES	0,00	0,00	0,00	0,00	0,00	0,00	0,00
Multas Administrativas, Contratuais e Judiciais	231.000,00	231.000,00	45.178,09	19,56	117.444,91	50,84	113.555,09
Indenizações, Restituições e Ressarcimentos	1.000,00	1.000,00	0,00	0,00	0,00	0,00	1.000,00
Bens, Direitos e Valores Incorporados ao Patrimônio Público	5.000,00	5.000,00	5.887,87	117,76	34.680,76	693,62	-29.680,76
Demais Receitas Correntes	0,00	0,00	0,00	0,00	0,00	0,00	0,00
RECEITAS DE CAPITAL	225.000,00	225.000,00	39.290,22	17,46	82.764,15	36,78	142.235,85
OPERÇÕES DE CRÉDITO	178.000,00	178.000,00	10.975,56	6,17	42.859,16	24,08	135.140,84
Operações de crédito - Mercado Interno	0,00	0,00	0,00	0,00	0,00	0,00	0,00
Operações de crédito - Mercado Externo	0,00	0,00	0,00	0,00	0,00	0,00	0,00
ALIEAÇÃO DE BENS	0,00	0,00	0,00	0,00	0,00	0,00	0,00
Alienação de Bens Móveis	0,00	0,00	0,00	0,00	0,00	0,00	0,00
Alienação de Bens Imóveis	0,00	0,00	0,00	0,00	0,00	0,00	0,00
Alienação de Bens Intangíveis	0,00	0,00	0,00	0,00	0,00	0,00	0,00
AMORTIZAÇÕES DE EMPRÉSTIMOS	0,00	0,00	0,00	0,00	0,00	0,00	0,00
TRANSFERÊNCIAS DE CAPITAL	0,00	0,00	0,00	0,00	0,00	0,00	0,00
Transferências da União e de suas Entidades	178.000,00	178.000,00	10.975,56	6,17	42.859,16	24,08	135.140,84
Transferências dos Estados e do Distrito Federal e de suas Entidades	50.000,00	50.000,00	10.975,56	21,95	42.859,16	85,72	7.140,84
Transferências dos Municípios e de suas Entidades	0,00	0,00	0,00	0,00	0,00	0,00	0,00
Transferências de Instituições Privadas	0,00	0,00	0,00	0,00	0,00	0,00	0,00
Transferências de Outras Instituições Públicas	0,00	0,00	0,00	0,00	0,00	0,00	0,00
Transferências do Exterior	0,00	0,00	0,00	0,00	0,00	0,00	0,00
Transferências de Pessoas Físicas	0,00	0,00	0,00	0,00	0,00	0,00	0,00
Transferências Provenientes de Depósitos Não Identificados	0,00	0,00	0,00	0,00	0,00	0,00	0,00
OUTRAS RECEITAS DE CAPITAL	0,00	0,00	0,00	0,00	0,00	0,00	0,00
Integralização do Capital Social	0,00	0,00	0,00	0,00	0,00	0,00	0,00
Renúncia das Disponibilidades do Tesouro	0,00	0,00	0,00	0,00	0,00	0,00	0,00
	0,00	0,00	0,00	0,00	0,00	0,00	0,00

*Adriana*



RELATÓRIO RESUMIDO DA EXECUÇÃO ORÇAMENTÁRIA  
 BALANÇO ORÇAMENTÁRIO  
 ORÇAMENTOS FISCAL E DA SEGURIDADE SOCIAL  
 3º Bimestre de 2019 (Setembro a Outubro)

Resgate de Títulos do Tesouro Demais Receitas de Capital	0,00	0,00	0,00	0,00	0,00	0,00	0,00	0,00
RECEITAS (intra-orçamentárias) (II)	0,00	0,00	0,00	0,00	0,00	0,00	0,00	0,00
<b>SUBTOTAL DAS RECEITAS (III) = (I + II)</b>	<b>40.679.350,00</b>	<b>40.679.350,00</b>	<b>5.723.283,10</b>	<b>14,07</b>	<b>32.408.510,19</b>	<b>79,67</b>	<b>8.270.839,81</b>	<b>0,00</b>
OPERÇÕES DE CRÉDITO / REFINANCIAMENTO (IV) OPERAÇÕES DE CRÉDITO - MERCADO INTERNO Mobiliária Contratual								
OPERÇÕES DE CRÉDITO - MERCADO EXTERNO Mobiliária Contratual								
<b>SUBTOTAL COM REFINANCIAMENTO (V) = (III + IV)</b>	<b>40.679.350,00</b>	<b>40.679.350,00</b>	<b>5.723.283,10</b>	<b>14,07</b>	<b>32.408.510,19</b>	<b>79,67</b>	<b>8.270.839,81</b>	<b>0,00</b>
DEFICIT (VI)	-	-	-	-	0,00	-	-	-
<b>TOTAL (VII) = (V+VI)</b>	<b>40.679.350,00</b>	<b>40.679.350,00</b>	<b>5.723.283,10</b>	<b>14,07</b>	<b>32.408.510,19</b>	<b>79,67</b>	<b>8.270.839,81</b>	<b>0,00</b>
SALDOS DE EXERCÍCIOS ANTERIORES (utilizados para créditos adição Recursos arrecadados em exercícios anteriores - RPPS Superávit financeiro)	-	0,00	-	-	0,00	-	-	-

DESPESAS ORÇAMENTÁRIAS	DOTAÇÃO INICIAL (d)	DOTAÇÃO ATUALIZADA (e)	DESPESAS EMPENHADAS		SALDO (g)=(e-f)	DESPESAS LIQUIDADAS		SALDO (i)=(e-h)	DESPESAS PAGAS ATÉ O BIMESTRE (j)	INSCRITAS EM RESTOS A PAGAR NÃO PROCESSADOS (k)
			NO BIMESTRE	ATÉ O BIMESTRE (f)		NO BIMESTRE	ATÉ O BIMESTRE (h)			
DESPESAS (exceto Intra-orçamentárias) (VIII)	40.679.350,00	40.679.350,00	2.707.234,74	38.432.530,97	2.246.819,03	7.163.541,47	31.825.285,09	9.054.054,11	28.374.488,67	6.807.235,08
DESPESAS CORRENTES	37.011.050,00	38.730.350,00	2.420.447,82	36.883.216,42	1.847.033,58	6.820.645,16	30.447.932,45	8.482.297,55	27.168.866,45	6.635.262,97
Pessoal e encargos sociais	21.608.000,00	20.521.100,00	958.548,80	19.780.500,87	740.599,33	3.488.568,88	17.755.761,93	2.785.338,07	15.956.803,42	2.074.738,94
Juros e encargos de dívida	10.000,00	0,00	0,00	0,00	0,00	0,00	0,00	0,00	0,00	0,00
Outras despesas correntes	15.313.050,00	18.209.150,00	1.461.899,02	17.102.715,55	1.106.434,45	3.332.076,28	12.492.190,52	5.716.959,48	11.211.063,03	4.610.525,03
DESPESAS DE CAPITAL	2.668.300,00	1.949.100,00	286.786,92	1.549.314,55	399.785,45	342.896,31	1.377.343,44	571.756,56	1.205.602,22	171.971,11

*deu*

RELATÓRIO RESUMIDO DA EXECUÇÃO ORÇAMENTÁRIA  
 BALANÇO ORÇAMENTÁRIO  
 ORÇAMENTOS FISCAL E DA SEGURIDADE SOCIAL  
 5º Bimestre de 2019 (Setembro a Outubro)

Investimentos	2.279.300,00	1.699.100,00	286.786,92	1.320.633,99	378.466,01	310.285,07	1.181.274,12	517.825,88	1.009.532,99	139.359,87
Inversões Financeiras	9.000,00	0,00	0,00	0,00	0,00	0,00	0,00	0,00	0,00	0,00
Amortização de dívida	380.000,00	250.000,00	0,00	228.660,56	21.319,44	32.611,24	186.069,32	53.930,68	196.069,32	32.611,24
Reserva de contingência	1.000.000,00	0,00	0,00	0,00	0,00	0,00	0,00	0,00	0,00	0,00
DESPESAS (intra-orçamentárias)(IX)	0,00	0,00	0,00	0,00	0,00	0,00	0,00	0,00	0,00	0,00
SUBTOTAL DAS DESPESAS(X)=(VIII+IX)	40.679.350,00	40.679.350,00	2.707.234,74	38.432.530,97	2.246.819,03	7.163.541,47	31.625.295,89	9.054.054,11	28.374.468,67	6.807.235,08
AMORTIZAÇÃO DA DÍVIDA										
REFINANCIAMENTO (XI)										
AMORT. DA DÍVIDA INT										
Dívida mobiliária										
Outras dívidas										
AMORT. DA DÍVIDA EXT										
Dívida mobiliária										
Outras dívidas										
SUBTOTAL COM REFINANCIAMENTO (XII)=(X+XI)	40.679.350,00	40.679.350,00	2.707.234,74	38.432.530,97	2.246.819,03	7.163.541,47	31.625.295,89	9.054.054,11	28.374.468,67	6.807.235,08
SUPERAVIT (XIII)	-	-	-	-	-	-	783.214,30	-	-	-
TOTAL (XIV)=(XII+XIII)	40.679.350,00	40.679.350,00	2.707.234,74	38.432.530,97	2.246.819,03	7.163.541,47	32.408.510,19	9.054.054,11	28.374.468,67	6.807.235,08
RESERVA DO RPPS	0,00	0,00	0,00	0,00	0,00	0,00	0,00	0,00	0,00	0,00

RECEITAS ORÇAMENTÁRIAS	PREVISÃO INICIAL	PREVISÃO ATUALIZADA (a)	RECEITAS REALIZADAS			SALDO A REALIZAR (d-c)
			NO BIMESTRE (b)	% b/a	ATÉ O BIMESTRE (c)	
RECEITAS (intra-orçamentárias) (II)	0,00	0,00	0,00	14,07	0,00	0,00
RECEITAS CORRENTES	0,00	0,00	0,00	0,00	0,00	0,00
IMPOSTOS, TAXAS E CONTRIBUIÇÕES DE MELHORIA	0,00	0,00	0,00	0,00	0,00	0,00
IMPOSTOS	0,00	0,00	0,00	0,00	0,00	0,00
TAXAS	0,00	0,00	0,00	0,00	0,00	0,00

*Johny*



Contribuição de melhoria	0,00	0,00	0,00	0,00	0,00	0,00	0,00	0,00	0,00	0,00
CONTRIBUIÇÕES	0,00	0,00	0,00	0,00	0,00	0,00	0,00	0,00	0,00	0,00
Contribuições sociais	0,00	0,00	0,00	0,00	0,00	0,00	0,00	0,00	0,00	0,00
Contribuições econômicas	0,00	0,00	0,00	0,00	0,00	0,00	0,00	0,00	0,00	0,00
Contribuição para entidades privadas de serviços ociais e de formação profissional	0,00	0,00	0,00	0,00	0,00	0,00	0,00	0,00	0,00	0,00
Contribuição para o custeio do serviço de ilumina ção pública	0,00	0,00	0,00	0,00	0,00	0,00	0,00	0,00	0,00	0,00
RECEITA PATRIMONIAL	0,00	0,00	0,00	0,00	0,00	0,00	0,00	0,00	0,00	0,00
Exploração do Patrimônio Imobiliário do Estado	0,00	0,00	0,00	0,00	0,00	0,00	0,00	0,00	0,00	0,00
Valores Mobiliários	0,00	0,00	0,00	0,00	0,00	0,00	0,00	0,00	0,00	0,00
Delegação de Serviços Públicos Mediante Concessão , Permissão, Autorização ou Licença	0,00	0,00	0,00	0,00	0,00	0,00	0,00	0,00	0,00	0,00
Exploração de Recursos Naturais	0,00	0,00	0,00	0,00	0,00	0,00	0,00	0,00	0,00	0,00
Exploração do Patrimônio Intangível	0,00	0,00	0,00	0,00	0,00	0,00	0,00	0,00	0,00	0,00
Cessão de Direitos	0,00	0,00	0,00	0,00	0,00	0,00	0,00	0,00	0,00	0,00
Demais Receitas Patrimoniais	0,00	0,00	0,00	0,00	0,00	0,00	0,00	0,00	0,00	0,00
RECEITA AGROPECUÁRIA	0,00	0,00	0,00	0,00	0,00	0,00	0,00	0,00	0,00	0,00
RECEITA INDUSTRIAL	0,00	0,00	0,00	0,00	0,00	0,00	0,00	0,00	0,00	0,00
RECEITA DE SERVIÇOS	0,00	0,00	0,00	0,00	0,00	0,00	0,00	0,00	0,00	0,00
Serviços Administrativos e Comerciais Gerais	0,00	0,00	0,00	0,00	0,00	0,00	0,00	0,00	0,00	0,00
Serviços e Atividades Referentes à Navegação e ao Transporte	0,00	0,00	0,00	0,00	0,00	0,00	0,00	0,00	0,00	0,00
Serviços e Atividades Referentes à Saúde	0,00	0,00	0,00	0,00	0,00	0,00	0,00	0,00	0,00	0,00
Serviços e Atividades Financeiras	0,00	0,00	0,00	0,00	0,00	0,00	0,00	0,00	0,00	0,00
OUTROS SERVIÇOS	0,00	0,00	0,00	0,00	0,00	0,00	0,00	0,00	0,00	0,00
TRASFERÊNCIAS CORRENTES	0,00	0,00	0,00	0,00	0,00	0,00	0,00	0,00	0,00	0,00
Transferências da União e de suas Entidades	0,00	0,00	0,00	0,00	0,00	0,00	0,00	0,00	0,00	0,00
Transferências dos Estados e do Distrito Federal e de suas Entidades	0,00	0,00	0,00	0,00	0,00	0,00	0,00	0,00	0,00	0,00
Transferências dos Municípios e de suas Entidades	0,00	0,00	0,00	0,00	0,00	0,00	0,00	0,00	0,00	0,00
Transferências de Instituições Privadas	0,00	0,00	0,00	0,00	0,00	0,00	0,00	0,00	0,00	0,00
Transferências de Outras Instituições Públicas	0,00	0,00	0,00	0,00	0,00	0,00	0,00	0,00	0,00	0,00
Transferências do Exterior	0,00	0,00	0,00	0,00	0,00	0,00	0,00	0,00	0,00	0,00
Transferências de Pessoas Físicas	0,00	0,00	0,00	0,00	0,00	0,00	0,00	0,00	0,00	0,00
Transferências Provenientes de Depósitos Não Iden tificados	0,00	0,00	0,00	0,00	0,00	0,00	0,00	0,00	0,00	0,00
OUTRAS RECEITAS CORRENTES	0,00	0,00	0,00	0,00	0,00	0,00	0,00	0,00	0,00	0,00
Multas Administrativas, Contratuais e Judiciais	0,00	0,00	0,00	0,00	0,00	0,00	0,00	0,00	0,00	0,00

*Ademir*

RELATÓRIO RESUMIDO DA EXECUÇÃO ORÇAMENTÁRIA  
 BALANÇO ORÇAMENTÁRIO  
 ORÇAMENTOS FISCAL E DA SEGURIDADE SOCIAL  
 3º Bimestre de 2019 (Setembro a Outubro)

DESCRIÇÃO	DESPESAS EMPENHADAS		DESPESAS LIQUIDADAS		SALDO (i) = (e-h)	DESPESAS PAGAS ATÉ O BIMESTRE (j)	INSCRITAS EM RESTOS A PAGAR NÃO PROCESSADOS (k)
	NO BIMESTRE	ATÉ O BIMESTRE (f)	NO BIMESTRE	ATÉ O BIMESTRE (h)			
Indenizações, Restituições e Ressarcimentos	0,00	0,00	0,00	0,00	0,00	0,00	0,00
Bens, Direitos e Valores Incorporados ao Patrimônio Público	0,00	0,00	0,00	0,00	0,00	0,00	0,00
Demais Receitas Correntes	0,00	0,00	0,00	0,00	0,00	0,00	0,00
RECEITAS DE CAPITAL	0,00	0,00	0,00	0,00	0,00	0,00	0,00
OPERAÇÕES DE CRÉDITO	0,00	0,00	0,00	0,00	0,00	0,00	0,00
Operações de crédito - Mercado Interno	0,00	0,00	0,00	0,00	0,00	0,00	0,00
Operações de crédito - Mercado Externo	0,00	0,00	0,00	0,00	0,00	0,00	0,00
ALIEIÇÃO DE BENS	0,00	0,00	0,00	0,00	0,00	0,00	0,00
Alienação de bens Móveis	0,00	0,00	0,00	0,00	0,00	0,00	0,00
Alienação de bens Imóveis	0,00	0,00	0,00	0,00	0,00	0,00	0,00
Alienação de bens Intangíveis	0,00	0,00	0,00	0,00	0,00	0,00	0,00
AMORTIZAÇÕES DE EMPRÉSTIMOS	0,00	0,00	0,00	0,00	0,00	0,00	0,00
TRANSFERÊNCIAS DE CAPITAL	0,00	0,00	0,00	0,00	0,00	0,00	0,00
Transferências da União e de suas Entidades	0,00	0,00	0,00	0,00	0,00	0,00	0,00
Transferências dos Estados e do Distrito Federal e de suas Entidades	0,00	0,00	0,00	0,00	0,00	0,00	0,00
Transferências dos Municípios e de suas Entidades	0,00	0,00	0,00	0,00	0,00	0,00	0,00
Transferências de Instituições Privadas	0,00	0,00	0,00	0,00	0,00	0,00	0,00
Transferências de Outras Instituições Públicas	0,00	0,00	0,00	0,00	0,00	0,00	0,00
Transferências do Exterior	0,00	0,00	0,00	0,00	0,00	0,00	0,00
Transferências de Pessoas Físicas	0,00	0,00	0,00	0,00	0,00	0,00	0,00
Transferências provenientes de Depósitos não identificados	0,00	0,00	0,00	0,00	0,00	0,00	0,00
OUTRAS RECEITAS DE CAPITAL	0,00	0,00	0,00	0,00	0,00	0,00	0,00
Integralização do Capital Social	0,00	0,00	0,00	0,00	0,00	0,00	0,00
Remuneração das Disponibilidades do Tesouro	0,00	0,00	0,00	0,00	0,00	0,00	0,00
Resgate de títulos do Tesouro	0,00	0,00	0,00	0,00	0,00	0,00	0,00
Demais Receitas de Capital	0,00	0,00	0,00	0,00	0,00	0,00	0,00

DESPESAS INTRA-ORÇAMENTÁRIAS	DOTAÇÃO INICIAL (d)	DOTAÇÃO ATUALIZADA (e)	DESPESAS EMPENHADAS		SALDO (g) = (e-f)	DESPESAS LIQUIDADAS		SALDO (i) = (e-h)	DESPESAS PAGAS ATÉ O BIMESTRE (j)	INSCRITAS EM RESTOS A PAGAR NÃO PROCESSADOS (k)
			NO BIMESTRE	ATÉ O BIMESTRE (f)		NO BIMESTRE	ATÉ O BIMESTRE (h)			
DESPESAS (intra-										

*[Handwritten signature]*

Orçamentárias (IX)	0,00	0,00	0,00	0,00	0,00	0,00	0,00	0,00	0,00	0,00
DESPESAS CORRENTES	0,00	0,00	0,00	0,00	0,00	0,00	0,00	0,00	0,00	0,00
DESPESAS DE CAPITAL	0,00	0,00	0,00	0,00	0,00	0,00	0,00	0,00	0,00	0,00

FONTE: SISTEMA: ASPEC Informática - UNIDADE RESPONSÁVEL: Prefeitura Municipal de Barroquinha - DATA DA EMISSÃO: 28/11/2019 - HORA DA EMISSÃO: 16:35:44

NOTAS: (\*) - No modelo da STN inexiste coluna para reduções de dotação. Por este motivo, as reduções foram deduzidas na própria coluna de 'Créditos adicionais', motivo pelo qual esta coluna poderá conter valores negativos, não sendo portanto nenhum erro ser exibido valores negativos na coluna 'Créditos adicionais'.

  
 ADEMIR PINTO VERAS  
 PREFEITO

  
 IOLANDA FERNANDES GOMES  
 Sec. do Planej. Adm. e Finanças

  
 MOURA ASSESSORIA CONTÁBIL ENGENHARIA  
 CRC-CE 011819-9



RELATÓRIO RESUMIDO DA EXECUÇÃO ORÇAMENTÁRIA  
 DEMONSTRATIVO DA EXECUÇÃO DAS DESPESAS POR FUNÇÃO/SUBFUNÇÃO  
 ORÇAMENTO FISCAL E DA SEGURIDADE SOCIAL  
 3º bimestre de 2019 (Setembro a Outubro)

RREO - Anexo 2 (LRF, Art. 12, inciso II, alínea 'c')

R\$ 1,00

FUNÇÃO / SUBFUNÇÃO	DOTAÇÃO INICIAL	DOTAÇÃO ATUALIZADA (a)	DESPESAS EMPENHADAS			SALDO (c) = (a-b)	DESPESAS LIQUIDADAS			SALDO (e) = (a-d)	INSCRITAS EM RESTOS A PAGAR NÃO PROCESSADOS (f)
			NO BIMESTRE	ATE O BIMESTRE (b)	%		NO BIMESTRE	ATE O BIMESTRE (d)	%		
<b>DESPESAS (EXCETO INTRA-ORÇAMENTÁRIAS) (I)</b>	40.679.350,00	40.679.350,00	2.707.234,74	38.432.530,97	100,00	2.246.819,03	7.163.541,47	31.623.295,89	100,00	9.054.054,11	6.807.235,08
LEGISLATIVA	1.350.000,00	1.350.000,00	169.640,31	1.163.508,43	3,03	186.491,57	250.138,10	1.100.622,28	3,48	249.377,72	62.886,15
Ação Legislativa	1.350.000,00	1.350.000,00	169.640,31	1.163.508,43	3,03	186.491,57	250.138,10	1.100.622,28	3,48	249.377,72	62.886,15
ADMINISTRAÇÃO	4.913.000,00	4.545.100,00	176.579,82	4.206.581,13	10,95	338.518,87	813.802,93	3.479.606,54	11,00	1.065.693,46	777.174,59
Planejamento e Orçamento	2.000,00	0,00	0,00	0,00	0,00	0,00	0,00	0,00	0,00	0,00	0,00
Administração Geral	4.901.000,00	4.545.100,00	176.579,82	4.206.581,13	10,95	338.518,87	813.802,93	3.479.606,54	11,00	1.065.693,46	777.174,59
Administração Financeira	6.000,00	0,00	0,00	0,00	0,00	0,00	0,00	0,00	0,00	0,00	0,00
Comunicação Social	4.000,00	0,00	0,00	0,00	0,00	0,00	0,00	0,00	0,00	0,00	0,00
SEGURANÇA PÚBLICA	125.000,00	110.000,00	0,00	0,00	0,00	0,00	0,00	0,00	0,00	0,00	0,00
Demais Subfunções	125.000,00	110.000,00	0,00	0,00	0,00	0,00	0,00	0,00	0,00	0,00	0,00
ASSISTÊNCIA SOCIAL	2.385.000,00	2.013.900,00	39.807,12	1.664.003,63	4,33	349.896,37	289.830,00	1.340.726,99	4,24	673.173,01	323.276,64
Assistência ao Idoso	564.000,00	464.000,00	5.296,80	324.774,16	0,85	139.225,84	50.037,79	204.941,24	0,65	259.058,76	119.832,92
Assistência de Portador de	4.000,00	1.000,00	0,00	0,00	0,00	1.000,00	0,00	0,00	0,00	1.000,00	0,00
Assistência à Criança e ao	278.000,00	127.000,00	1.140,00	100.227,01	0,26	26.772,99	16.769,57	90.627,40	0,29	36.372,60	9.599,61
Assistência Comunitária	424.000,00	326.200,00	4.330,19	204.391,40	0,53	121.808,60	39.471,86	156.443,58	0,49	169.756,42	47.947,82
Administração Geral	1.050.000,00	1.095.700,00	29.040,13	1.034.611,06	2,69	61.088,94	183.549,78	888.714,77	2,81	206.985,23	145.896,29
Demais Subfunções	65.000,00	0,00	0,00	0,00	0,00	0,00	0,00	0,00	0,00	0,00	0,00
SAÚDE	9.731.000,00	10.145.300,00	1.242.879,76	9.488.297,20	24,69	657.002,80	1.558.990,25	7.390.610,25	23,37	2.754.688,75	2.097.688,95
Atenção Básica	3.388.000,00	3.153.700,00	110.506,30	2.625.803,84	6,83	527.896,16	450.647,70	1.965.436,94	6,23	1.183.863,06	655.966,90
Assistência Hospitalar e A	800.000,00	2.040.900,00	139.627,14	2.030.203,65	5,28	10.696,14	314.869,10	1.295.134,15	4,10	745.765,85	755.069,71
Vigilância Sanitária	130.000,00	150.300,00	0,00	125.187,96	0,33	25.102,04	12.254,96	92.343,31	0,29	57.956,89	32.854,65
Vigilância Epidemiológica	300.000,00	299.400,00	0,00	289.928,78	0,75	9.471,22	46.442,93	260.413,30	0,82	38.986,70	29.515,48
Administração Geral	5.113.000,00	4.501.000,00	997.746,32	4.417.162,76	11,49	83.837,24	734.785,36	3.772.882,55	11,93	728.117,45	644.280,21
EDUCAÇÃO	16.112.350,00	16.112.350,00	401.068,79	15.639.842,18	40,69	512.907,72	2.778.201,04	13.032.926,12	41,21	3.119.823,88	2.606.916,16
Ensino Fundamental	16.022.350,00	16.112.350,00	401.068,79	15.639.842,18	40,69	512.907,72	2.778.201,04	13.032.926,12	41,21	3.119.823,88	2.606.916,16
Educação Infantil	100.000,00	0,00	0,00	0,00	0,00	0,00	0,00	0,00	0,00	0,00	0,00
CULTURA	460.000,00	876.900,00	16.938,01	789.931,05	2,06	36.968,95	61.488,16	736.336,40	2,33	90.563,60	33.594,65
Difusão Cultural	460.000,00	876.900,00	16.938,01	789.931,05	2,06	36.968,95	61.488,16	736.336,40	2,33	90.563,60	33.594,65

*flora*

FUNÇÃO / SUBFUNÇÃO	DOTAÇÃO INICIAL	DOTAÇÃO ATUALIZADA	DESPESAS EMPENHADAS		SALDO (c) = (a-b)	DESPESAS LIQUIDADAS		SALDO (e) = (a-d)	INSCRITAS EM RESTOS A PAGAR NÃO PROCESSADOS (f)
			NO BIMESTRE	ATÉ O BIMESTRE (b)		NO BIMESTRE	ATÉ O BIMESTRE (d)		
(a)	(b)	(c)	(d)	(e)	(f)				
DIREITOS DA CIDADANIA	7.000,00	0,00	0,00	0,00	0,00	0,00	0,00	0,00	0,00
Direitos Individuais, Coletivos	7.000,00	0,00	0,00	0,00	0,00	0,00	0,00	0,00	0,00
URBANISMO	623.000,00	720.000,00	97.911,24	701.121,37	0,00	0,00	0,00	0,00	0,00
Infra-Estrutura Urbana	618.000,00	717.000,00	97.911,24	701.121,37	18.878,63	159.214,07	610.539,85	109.460,15	90.581,52
Serviços Urbanos	5.000,00	2.300,00	0,00	0,00	16.578,63	159.214,07	610.539,85	107.160,15	90.581,52
HABITAÇÃO	100.000,00	105.200,00	-5.120,83	100.000,00	2.300,00	0,00	0,00	2.300,00	0,00
Habituação Urbana	100.000,00	105.200,00	-5.120,83	100.000,00	5.200,00	74.794,62	100.000,00	5.200,00	0,00
SANEAMENTO	1.370.000,00	1.734.500,00	-8.510,31	1.715.864,96	5.200,00	74.794,62	100.000,00	5.200,00	0,00
Saneamento Básico Rural	50.000,00	0,00	0,00	0,00	18.635,04	320.453,64	1.197.474,84	537.025,96	518.390,92
Saneamento Básico Urbano	1.320.000,00	1.734.500,00	-8.510,31	1.715.864,96	0,00	0,00	0,00	0,00	0,00
GESTÃO AMBIENTAL	36.000,00	6.000,00	0,00	0,00	18.635,04	320.453,64	1.197.474,84	537.025,96	518.390,92
Preservação e Conservação	10.000,00	0,00	0,00	0,00	6.000,00	0,00	0,00	6.000,00	0,00
Recursos Hídricos	26.000,00	6.000,00	0,00	0,00	0,00	0,00	0,00	0,00	0,00
AGRICULTURA	28.000,00	4.000,00	0,00	0,00	6.000,00	0,00	0,00	6.000,00	0,00
Adiantamento	24.000,00	4.000,00	0,00	0,00	4.000,00	0,00	0,00	4.000,00	0,00
Demais Subfunções	4.000,00	0,00	0,00	0,00	4.000,00	0,00	0,00	4.000,00	0,00
COMÉRCIO E SERVIÇOS	922.000,00	561.400,00	33.943,95	541.214,89	0,00	0,00	0,00	0,00	0,00
Comercialização	2.000,00	2.000,00	0,00	0,00	20.185,11	95.445,30	477.341,94	84.058,06	63.872,95
Turismo	920.000,00	559.400,00	33.943,95	541.214,89	2.000,00	0,00	0,00	2.000,00	0,00
ENERGIA	350.000,00	462.100,00	0,00	462.042,64	18.185,11	95.445,30	477.341,94	82.058,06	63.872,95
Energia Elétrica	350.000,00	462.100,00	0,00	462.042,64	37,36	110.390,02	386.432,66	75.667,34	75.609,98
TRANSPORTE	60.000,00	78.000,00	0,00	77.962,93	57,16	110.390,02	386.432,66	75.667,34	75.609,98
Transporte Rodoviário	60.000,00	78.000,00	0,00	77.962,93	37,07	0,00	77.962,93	37,07	0,00
DESPORTO E LAZER	522.000,00	806.200,00	42.508,80	761.074,48	20.185,11	95.445,30	477.341,94	84.058,06	63.872,95
Desporto Comunitário	136.000,00	243.300,00	0,00	243.228,40	2.000,00	0,00	0,00	2.000,00	0,00
Administração Geral	386.000,00	562.900,00	42.508,80	517.846,08	18.185,11	95.445,30	477.341,94	82.058,06	63.872,95
ENCARGOS ESPECIAIS	575.000,00	1.058.000,00	499.588,08	1.034.886,28	45.125,52	90.223,75	635.493,14	170.706,86	125.581,34
Serviço de Dívida Interna	300.000,00	250.000,00	0,00	228.600,56	71,60	0,00	0,00	71,60	0,00
Outros Encargos Especiais	185.000,00	808.000,00	499.588,08	806.285,72	21.319,44	32.611,74	196.069,32	53.930,88	32.611,24
RESERVA DE CONTINGÊNCIA	1.000.000,00	0,00	0,00	0,00	1.794,28	512.509,08	787.227,06	20.772,94	18.978,66
					0,00	0,00	0,00	0,00	0,00

*folha*



RELATÓRIO RESUMIDO DA EXECUÇÃO ORÇAMENTÁRIA  
 DEMONSTRATIVO DA EXECUÇÃO DAS DESPESAS POR FUNÇÃO/SUBFUNÇÃO  
 ORÇAMENTO FISCAL E DA SEGURIDADE SOCIAL  
 5º Bimestre de 2019 (Setembro a Outubro)

RR0 - Anexo 2 (LRF, Art.52, inciso II, alínea 'c')

R\$ 1,00

FUNÇÃO / SUBFUNÇÃO	DOTAÇÃO INICIAL	DOTAÇÃO ATUALIZADA (a)	DESPESAS EMPENHADAS		SALDO (c) = (a-b)	DESPESAS LIQUIDADAS		SALDO (e) = (a-d)	INSCRITAS EM RESTOS A PAGAR NÃO PROCESSADOS (f)		
			NO BIMESTRE	ATE O BIMESTRE (b)		NO BIMESTRE	ATE O BIMESTRE (d)				
DESPESAS (INTRA-ORÇAMENTARIAS) (II)	0,00	0,00	0,00	0,00	0,00	0,00	0,00	0,00	0,00		
TOTAL (III) = (I + II)	40.679.350,00	40.679.350,00	2.707.234,74	38.432.530,97	100,00	2.246.819,03	7.163.541,47	31.625.295,89	100,00	9.054.054,11	6.807.235,08

FONTE: SISTEMA: Aspec Informática - UNIDADE RESPONSÁVEL: Prefeitura Municipal de Barroquinha - DATA DA EMISSÃO: 28/11/2019 - HORA DA EMISSÃO: 16:36:10



RR00 - Anexo 2 (LRF, Art. 52, inciso II, alínea 'c')

R\$ 1,00

FUNÇÃO / SUBFUNÇÃO - INTRA-ORÇAMENTARIAS (II)	DOTAÇÃO INICIAL	DOTAÇÃO ATUALIZADA (a)	DESPESAS EMPENHADAS		SALDO (c) = (a-b)	DESPESAS LIQUIDADAS		SALDO (e) = (a-d)	INSCRITAS EM RESTOS A PAGAR NÃO PROCESSADOS (f)
			NO BIMESTRE	ATÉ O BIMESTRE (b)		NO BIMESTRE	ATÉ O BIMESTRE (d)		
	0,00	0,00	0,00	0,00	0,00	0,00	0,00	0,00	0,00

FONTE: SISTEMA: Aspec Informática - UNIDADE RESPONSÁVEL: Prefeitura Municipal de Barroquinha - DATA DA EMISSÃO: 28/11/2019 - HORA DA EMISSÃO: 16:36:10

  
 ADEMIR PINTO VERAS  
 PREFEITO

  
 MOURA ASSESSORIA CONTABIL, ENGENHARIA  
 CRC-CE 011819-9

  
 IOLANDA FERNANDES GOMES  
 Sec. do Planej. Adm. e Finanças

ESPECIFICAÇÃO	EVOLUÇÃO DA RECEITA REALIZADA NOS ÚLTIMOS 12 MESES											
	Nov/2018	Dez/2018	Jan/2019	Feb/2019	Mar/2019	Abr/2019	Mai/2019					
<b>RECEITAS CORRENTES (I)</b>	3.862.139,35	6.304.789,45	4.091.557,74	3.855.889,74	3.180.159,11	3.671.893,20	3.711.399,36					
Impostos, Taxas e Contribuições de Melhoria	91.848,93	376.531,44	38.917,74	30.876,27	31.149,27	21.910,01	12.731,70					
ITPU	0,00	0,00	0,00	0,00	0,00	0,00	0,00					
ISS	46.173,30	94.911,26	3.581,68	330,76	22.119,96	61,32	33,56					
ITBI	0,00	0,00	31.027,63	20.260,18	22.989,23	19.258,22	8.416,02					
IRRF	0,00	0,00	0,00	0,00	0,00	0,00	0,00					
Outros Impostos, Taxas e Contribuições	41.175,63	280.984,91	64,12	7.198,12	3.327,89	334,92	378,08					
Contribuições	4.500,00	976,17	4.244,31	3.078,12	4.771,19	3.325,25	3.904,04					
Receita Patrimonial	38.700,14	35.339,64	32.788,74	36.480,14	28.152,33	31.226,74	28.332,36					
Remuneração de Aplicação Financeira	23,27	68,24	406,99	28,39	25,02	277,30	377,89					
Outras Receitas Patrimoniais	0,00	0,00	0,00	0,00	0,00	0,00	0,00					
Receita agropecuária	0,00	0,00	0,00	0,00	0,00	0,00	0,00					
Receita Industrial	0,00	0,00	0,00	0,00	0,00	0,00	0,00					
Receita de serviços	0,00	0,00	0,00	0,00	0,00	0,00	0,00					
Transferências correntes	3.709.509,42	4.885.041,20	4.008.997,77	3.782.214,68	3.116.157,52	3.614.107,97	3.658.994,16					
Cota-parte do FPM	1.178.175,39	2.061.611,64	1.457.118,90	1.600.572,36	1.108.406,63	1.150.177,56	1.500.432,70					
Cota-parte do ICMS	382.553,30	430.136,94	445.329,94	498.246,57	426.950,34	531.332,84	446.911,99					
Cota-parte do IPVA	2.250,99	2.886,01	38.679,71	44.182,44	28.366,22	22.756,98	22.665,24					
Cota-parte do ITR	40,56	23,00	0,00	1,99	2,00	61,88	23,14					
Transferências da LC 87/96	998,32	998,32	0,00	0,00	0,00	0,00	0,00					
Transferências da LC 61/89	1.590,53	1.916,22	0,00	0,00	0,00	0,00	0,00					
Transferências do Fundeb	955.850,28	1.050.661,57	1.544,07	1.634,51	1.578,57	1.600,37	1.567,07					
Outras transferências correntes	1.188.050,35	1.336.598,90	1.666.563,54	1.236.639,60	996.282,83	1.370.948,69	1.109.883,34					
Outras receitas correntes	21.851,23	938.641,82	308.770,61	400.440,64	464.561,93	538.229,65	577.746,29					
DEDUÇÕES (II)	313.121,73	375.726,75	388.732,70	429.026,78	331.061,37	344.985,93	394.360,52					
Contrib. do servidor para o plano de pr	0,00	0,00	0,00	0,00	0,00	0,00	0,00					
Comp. financ. entre regimes de previd	0,00	0,00	0,00	0,00	0,00	0,00	0,00					
Ded. de receita para formação do Fundeb	313.121,73	375.726,75	388.732,70	429.026,78	331.061,37	344.985,93	394.360,52					
<b>RECEITA CORRENTE LÍQUIDA (III)=(I-II)</b>	3.549.017,62	5.929.071,70	3.702.825,04	3.426.862,96	2.849.097,74	3.326.207,27	3.317.038,84					

*Adm*

RELATÓRIO RESUMIDO DA EXECUÇÃO ORÇAMENTÁRIA  
DEMONSTRATIVO DA RECEITA CORRENTE LÍQUIDA  
ORÇAMENTO FISCAL E DA SEGURIDADE SOCIAL

Pag.: 0003

R\$ 1,00

5º bimestre de 2019 (até Outubro)

  
ADEMAR PINTO VERAS  
PREFEITO



MOURA ASSESSORIA CONTÁBIL, ENGENHARIA  
CRC-CE 011819-9

  
IOLANDA FERNANDES GOMES  
Sec. do Planej. Adm. e Finanças



RREO - ANEXO 6 (LRF, Art. 53, inciso III)

R\$ 1,00

ACIMA DA LINHA			
RECEITAS PRIMARIAS	PREVISÃO ATUALIZADA	RECEITAS REALIZADAS ATÉ O BIMESTRE	(a)
<b>RECEITAS CORRENTES (I)</b>	40.449.350,00	32.365.651,03	
Receita tributária	1.071.000,00	328.115,07	
IPTU	26.000,00	4.666,43	
ISS	210.000,00	213.624,17	
ITBI	5.000,00	1.100,00	
IRRF	800.000,00	77.369,82	
Outros impostos, taxas e contribuições de melhoria	30.000,00	31.364,65	
Contribuições	405.000,00	335.911,96	
Receita patrimonial	315.000,00	4.360,78	
Aplicações financeiras (II)	315.000,00	4.360,78	
Transferências correntes	38.427.350,00	31.579.818,31	
Cota-parte do FPM	12.432.000,00	10.465.222,18	
Cota-parte do ICMS	3.308.000,00	3.912.189,95	
Cota-parte do IPVA	240.000,00	164.658,25	
Cota-parte do ITR	1.600,00	1.583,26	
Transferências da LC 87/96	12.000,00	0,00	
Transferências da LC 61/89	16.000,00	12.913,65	
Transferências do Fundeb	12.535.000,00	11.549.844,95	
Outras transferências correntes	9.887.350,00	5.473.406,07	
Demais receitas correntes	231.000,00	117.444,91	
Outras receitas financeiras (III)	25.000,00	82.764,15	
Receitas correntes restantes	206.000,00	34.680,76	
<b>RECEITAS PRIMARIAS CORRENTES (IV)=(I-II-III)</b>	40.109.350,00	32.278.526,10	
<b>RECEITAS DE CAPITAL (V)</b>	178.000,00	47.859,16	
Operações de crédito (VI)	0,00	0,00	
Amortização de empréstimos (VII)	0,00	0,00	
Alienação de bens	0,00	0,00	
Receitas de alienação de investimentos temporários (VIII)	0,00	0,00	
Receitas de alienação de investimentos permanentes (IX)	0,00	0,00	
Outras alienação de bens	0,00	0,00	

Transferências de capital	178.000,00	42.859,16
Convenios	178.000,00	0,00
Outras transferências de capital	0,00	42.859,16
Outras receitas de capital	50.000,00	0,00
Outras receitas de capital não primárias (X)	0,00	0,00
Outras receitas de capital primárias	0,00	0,00
RECEITAS PRIMÁRIAS DE CAPITAL (XI) = (V - VI - VII - VIII - IX - X)	178.000,00	42.859,16

RECEITA PRIMÁRIA TOTAL (XII) = (IV + XI)

40.287.350,00 | 32.321.385,26

DESPESAS PRIMÁRIAS	DOTAÇÃO ATUALIZADA	ATÉ O BIMESTRE/2019				RESTOS A PAGAR NÃO PROCESSADOS	
		DESPESAS EMPENHADAS	DESPESAS LIQUIDADAS	DESPESAS PAGAS (a)	RESTOS A PAGAR PROCESSADO PAGO (b)	LIQUIDADOS	PAGOS (c)
DESPESAS CORRENTES (XIII)	38.730.250,00	36.883.716,42	30.247.957,45	27.168.866,45	3.036.344,15	851.137,33	851.137,33
Pessoal e encargos sociais	28.521.100,00	19.780.500,87	17.755.763,93	15.956.803,42	1.559.454,87	0,00	0,00
Juros e encargos da dívida (XIV)	0,00	0,00	0,00	0,00	0,00	0,00	0,00
Outras despesas correntes	18.209.150,00	17.102.715,55	12.492.190,52	11.212.063,03	1.476.889,28	851.137,33	851.137,33
DESPESAS PRIMÁRIAS CORRENTES (XV) = (XIII - XIV)	38.730.250,00	36.883.716,42	30.247.957,45	27.168.866,45	3.036.344,15	851.137,33	851.137,33
DESPESAS DE CAPITAL (XVI)	1.949.100,00	1.549.314,55	1.377.343,44	1.205.602,22	176.750,57	84.193,28	84.193,28
Investimentos	1.699.100,00	1.320.833,99	1.181.274,12	1.009.532,90	176.750,57	84.193,28	84.193,28
Inversões financeiras	0,00	0,00	0,00	0,00	0,00	0,00	0,00
Concessão de empréstimos e financiamentos (XVII)	0,00	0,00	0,00	0,00	0,00	0,00	0,00
Aquisição de título de capital já integralizado (XVIII)	0,00	0,00	0,00	0,00	0,00	0,00	0,00
Aquisição de título de crédito (XIX)	0,00	0,00	0,00	0,00	0,00	0,00	0,00
Demais inversões financeiras	0,00	0,00	0,00	0,00	0,00	0,00	0,00
Amortização de dívida (XX)	250.000,00	218.680,56	196.069,32	196.069,32	0,00	0,00	0,00
DESPESAS PRIMÁRIAS DE CAPITAL (XXI) = (XVI - XVII - XVIII - XIX - XX)	1.699.100,00	1.320.833,99	1.181.274,12	1.009.532,90	176.750,57	84.193,28	84.193,28
RESERVA DE CONTINGÊNCIA (XXII)	0,00	0,00	0,00	0,00	0,00	0,00	0,00
DESPESA PRIMÁRIA TOTAL (XXIII) = (XV + XXI + XXII)	40.429.350,00	38.203.850,41	31.429.231,57	28.178.399,35	3.213.094,72	935.330,61	935.330,61

RESULTADO PRIMÁRIO - Acima da linha (XXIV) = (XIIa) - (XXIIIa + XXI)

-5.439,42

META FISCAL PARA O RESULTADO PRIMÁRIO	VALOR CORRENTE
META DE RESULTADO PRIMÁRIO FIXADA NO ANEXO DE METAS FISCAIS DA LOO PARA O EXERCÍCIO DE REFERÊNCIA	0,00
<b>JORNOS NOMINAIS</b>	
	ATÉ O BIMESTRE/2019
	VALOR CORRENTE
JORNOS, ENCARGOS E VARIAÇÕES MONETÁRIAS ATIVOS XXV	4.360,78
JORNOS, ENCARGOS E VARIAÇÕES MONETÁRIAS PASSIVOS XXVI	197.713,69
RESULTADO NOMINAL - Acima da linha (XXVII)=XXIV+(XXV - XXVI)	-198.792,33
<b>META FISCAL PARA O RESULTADO NOMINAL</b>	
	VALOR CORRENTE
META DO RESULTADO NOMINAL FIXADA NO ANEXO DE	0,00
ABAIXO DA LINHA	
<b>CÁLCULO DO RESULTADO NOMINAL</b>	
	SALDO
	EM 31 DE DEZEMBRO
	ATÉ O BIMESTRE
	(a)
	(b)
DÍVIDA CONSOLIDADA (XXVIII)	6.687.733,07
DEDUÇÕES (XXIX)	4.874.095,07
Disponibilidade de caixa	4.820.770,42
Disponibilidade de caixa bruta	5.150.170,27
(-) Restos a pagar processados (XXX)	329.399,85
Demais haveres financeiros	3.324,65
DÍVIDA CONSOLIDADA LÍQUIDA XXI=XXVIII-XXIX	1.863.638,00
RESULTADO NOMINAL - Abaixo da linha (XXXII)=(XXVII)-(XXXIa - XXXIb)	4.346.835,36



AJUSTE METODOLÓGICO	ATÉ O BIMESTRE/2019
VARIÇÃO SALDO RPP = (XXXIII) = (XXXa - XXXb)	3.213.094,72
RECEITA DE ALIENAÇÃO DE INVESTIMENTOS PERMANENTES (IX)	0,00
PASSIVOS RECONHECIDOS NA DC (XXXIV)	0,00
VARIÇÃO CAMBIAL (XXXV)	0,00
PAGAMENTO DE PRECATORIOS INTEGRANTES DA DC (XXXVI)	0,00
OUTROS AJUSTES (XXXVII)	0,00
RESULTADO NOMINAL AJUSTADO - Abaixo da linha XXXVIII = (XXXII-XXXIII-IX+XXXIV+XXXV-	1.133.740,64
RESULTADO PRIMÁRIO - Abaixo da linha XXXIX = XXXVIII - (XXV-XXVI)	1.327.093,55

INFORMAÇÕES ADICIONAIS

INFORMAÇÕES ADICIONAIS	PREVISÃO ORÇAMENTÁRIA
SALDO DE EXERCÍCIOS ANTERIORES	0,00
Recursos arrecadados em exercícios anteriores - RPPS	0,00
Superávit financeiro utilizado para abertura de créditos adicionais	0,00
RESERVA ORÇAMENTÁRIA DO RPPS	0,00

FONTE: SISTEMA: Aspec Informática - UNIDADE RESPONSÁVEL: Prefeitura Municipal de Barroquinha - DATA DA EMISSÃO: 28/11/2019 - HORA DA EMISSÃO: 16:37:40

  
 ADEMAR PINTO VERAS  
 PREFEITO

  
 MOURA ASSESSORIA CONTÁBIL - ENGENHARIA  
 CRC-CE 011819-9

  
 IOLANDA FERNANDES GOMES  
 Sec. do Planej. Adm. e Finanças

PODER / ÓRGÃO	RESTOS A PAGAR PROCESSADOS E NÃO PROCESSADOS LIQUIDADOS EM EXERCÍCIOS ANTERIORES				
	INSCRITOS		PAGOS (c)	CANCELADOS (d)	SALDO (e) = (a+b)-(c+d)
	EM EXERCÍCIOS ANTERIORES (a)	EM 31 DE DEZ. EXERC. ANTERIOR (b)			
<b>RESTOS A PAGAR (EXCETO INTRA-ORÇAMENTÁRIO (I))</b>	<b>333.615,22</b>	<b>3.218.879,35</b>	<b>3.213.094,72</b>	<b>0,00</b>	<b>329.399,85</b>
<b>Executivo</b>	<b>329.324,83</b>	<b>3.218.879,35</b>	<b>3.213.094,72</b>	<b>0,00</b>	<b>329.324,83</b>
2009-SECRETARIA DE ADMINISTRACAO E FINAN	12.194,40	0,00	0,00	0,00	12.194,40
2009-SEC. DE OBRAS, TRANSPORTE E SERV PU	15.000,00	0,00	0,00	0,00	15.000,00
2009-SECRETARIA DE ASSISTENCIA SOCIAL	5.000,00	0,00	0,00	0,00	5.000,00
2009-SECRETARIA DE EDUCACAO E CULTURA	15.000,00	0,00	0,00	0,00	15.000,00
2009-SECRETARIA DE SAUDE FMS	10.000,00	0,00	0,00	0,00	10.000,00
2010-SECRETARIA DE ADMINISTRACAO E FINAN	40.000,00	0,00	0,00	0,00	40.000,00
2010-SECRETARIA MUNICIPAL DE INFRA ESTRU	6.864,77	0,00	0,00	0,00	6.864,77
2010-SECRETARIA DE TURISMO E MEIO AMBIEN	5.002,00	0,00	0,00	0,00	5.002,00
2011-SECRETARIA DE ADMINISTRACAO E FINAN	2.000,00	0,00	0,00	0,00	2.000,00
2011-GABINETE DO PREFEITO	3.249,00	0,00	0,00	0,00	3.249,00
2012-SEC. MUN. DE PLANEJAMENTO ADM. E FIN	16.196,56	0,00	0,00	0,00	16.196,56
2012-SECRETARIA MUNICIPAL DE INFRA ESTRU	9.446,60	0,00	0,00	0,00	9.446,60
2012-SEC.MUN.TUR.MEIO AMB.DESEN.RURAL E	939,00	0,00	0,00	0,00	939,00
2012-SECRETARIA DO TRABALHO E DESENV. SO	5.308,00	0,00	0,00	0,00	5.308,00
2011-SECRETARIA DE EDUCACAO E CULTURA	6.288,20	0,00	0,00	0,00	6.288,20
2012-SECRETARIA DE SAUDE FMS	4.668,00	0,00	0,00	0,00	4.668,00
2012-SECRETARIA DA JUVENTUDE, ESPORTE E	864,00	0,00	0,00	0,00	864,00
2013-Secretaria Municipal de Infra Estru	2.380,54	0,00	0,00	0,00	2.380,54
2013-Secretaria de Educacao	80.556,59	0,00	0,00	0,00	80.556,59
2013-Secretaria de Saude Fms	420,00	0,00	0,00	0,00	420,00
2014-Sec. Mun. de Planejamento Adm. e Fin	1.958,32	0,00	0,00	0,00	1.958,32
2014-Sec.Mun.Tur.Meio Amb.Desen.Rural e	1,34	0,00	0,00	0,00	1,34
2014-Secretaria do Trabalho e Desenv. SO	1.972,32	0,00	0,00	0,00	1.972,32
2014-Secretaria de Educacao	44.900,37	0,00	0,00	0,00	44.900,37
2014-Secretaria de Saude Fms	436,59	0,00	0,00	0,00	436,59

*Adm*

PODER / ÓRGÃO	RESTOS A PAGAR PROCESSADOS E NÃO PROCESSADOS LIQUIDADOS EM EXERCÍCIOS ANTERIORES				
	INSCRITOS		PAGOS (c)	CANCELADOS (d)	SALDO (e) = (a+b)-(c+d)
	EM EXERCÍCIOS ANTERIORES (a)	EM 31 DE DEZ. EXERC. ANTERIOR (b)			
2015-Sec. Mun. de Planejamento Adm. e Fin	838,71	0,00	0,00	0,00	838,71
2015-Secretaria Municipal de Infra Estru	0,00	0,00	0,00	0,00	0,00
2015-Fundo Municipal de Assistência Soci	700,00	0,00	0,00	0,00	700,00
2015-Secretaria de Educacao	948,87	0,00	0,00	0,00	948,87
2015-Secretaria de Saude Fms	3.220,09	0,00	0,00	0,00	3.220,09
2016-Secretaria Municipal de Infra Estru	6.600,49	0,00	0,00	0,00	6.600,49
2016-Sec.Mun.Tur.Meio Amb.Desen.Rural e	0,00	0,00	0,00	0,00	0,00
2016-Secretaria do Trabalho e Desenv. So	0,00	0,00	0,00	0,00	0,00
2016-Secretaria de Educacao	0,15	0,00	0,00	0,00	0,15
2016-Secretaria de Saude Fms	2.476,78	0,00	0,00	0,00	2.476,78
2017-Gabinete do Prefeito	0,00	0,00	0,00	0,00	0,00
2017-Sec. Mun. de Planejamento Adm. e Fin	1.750,00	0,00	0,00	0,00	1.750,00
2017-Secretaria Municipal de Infra Estru	240,00	0,00	0,00	0,00	240,00
2017-Sec.Mun.Tur.Meio Amb.Desen.Rural e	0,00	0,00	0,00	0,00	0,00
2017-Secretaria do Trabalho e Desenv. So	312,92	0,00	0,00	0,00	312,92
2017-Secretaria de Educacao	155,50	0,00	0,00	0,00	155,50
2017-FUNDEB	0,00	0,00	0,00	0,00	0,00
2017-Secretaria de Saude Fms	850,00	0,00	0,00	0,00	850,00
2017-Secretaria da Juventude, Esporte e	14.800,09	0,00	9.100,00	0,00	5.700,09
2018-Gabinete do Prefeito	0,00	100.219,07	100.219,07	0,00	0,00
2018-Sec. Mun. de Planejamento Adm. e Fin	0,00	188.585,79	188.585,79	0,00	0,00
2018-Secretaria Municipal de Infra Estru	0,00	382.519,54	382.483,04	0,00	36,50
2018-Sec.Mun.Tur.Meio Amb.Desen.Rural e	0,00	79.002,56	79.001,96	0,00	0,60
2018-Secretaria do Trabalho e Desenv. So	0,00	100.788,84	100.788,84	0,00	0,00
2018-Fundo Municipal de Assistência Soci	0,00	37.347,04	37.347,04	0,00	0,00
2018-Fundo Munic. Dir. da Crianca e do	0,00	5.667,60	5.667,60	0,00	0,00
2018-Fundo Municipal do Idoso	0,00	1.914,80	1.914,80	0,00	0,00
2018-Secretaria de Educacao	0,00	229.794,16	228.763,80	0,00	1.030,36
2018-FUNDEB	0,00	1.079.010,63	1.079.010,63	0,00	0,00

*Adriana*



PODER / ÓRGÃO	RESTOS A PAGAR PROCESSADOS E NÃO PROCESSADOS LIQUIDADOS EM EXERCÍCIOS ANTERIORES				
	INSCRITOS		PAGOS (c)	CANCELADOS (d)	SALDO (e) = (a+b)-(c+d)
	EM EXERCÍCIOS ANTERIORES (a)	EM 31 DE DEZ. EXERC. ANTERIOR (b)			
2018-Secretaria de Saúde-Fms	0,00	756.886,90	743.069,73	0,00	13.817,17
2018-Secretaria da Juventude, Esporte e	0,00	108.417,82	108.417,82	0,00	0,00
2018-Procuradoria Geral do Município	0,00	7.324,20	7.324,20	0,00	0,00
2018-Secretaria de Municipal de Cultur	0,00	141.200,40	141.200,40	0,00	0,00
Legislativo	75,02	0,00	0,00	0,00	75,02
2015-Câmara Municipal de Barroquinha	74,92	0,00	0,00	0,00	74,92
2016-Câmara Municipal de Barroquinha	0,10	0,00	0,00	0,00	0,10
Judiciário	0,00	0,00	0,00	0,00	0,00
Ministério Público	0,00	0,00	0,00	0,00	0,00
RESTOS A PAGAR (INTRA-ORÇAMENTÁRIO (II))	0,00	0,00	0,00	0,00	0,00
<b>TOTAL (III)=(I)+(II)</b>	<b>323.615,22</b>	<b>3.218.879,35</b>	<b>3.223.094,72</b>	<b>0,00</b>	<b>329.399,85</b>

*Adriano*

RELATÓRIO RESUMIDO DA EXECUÇÃO ORÇAMENTÁRIA  
 DEMONSTRATIVO DOS RESTOS A PAGAR  
 POR PODER E ÓRGÃO

ORÇAMENTOS FISCAL E DA SEGURIDADE SOCIAL  
 5º Bimestre de 2019 (Setembro a Outubro)

REO - ANEXO 7 (LRF, Art. 33, inciso V)

R\$ 1,00

PODER / ÓRGÃO	INSCRITOS		LLIQUIDADOS (h)	PAGOS (i)	CANCELADOS (j)	SALDO (k) = (f+g)-(i+j)	SALDO TOTAL (l) = (e)+(k)
	EM EXERCÍCIOS ANTERIORES (f)	EM 31 DE DEZ. EXERC. ANTERIOR (g)					
RESTOS A PAGAR (EXCETO INTRA-ORÇAMENTARIO (1))	764.037,08	1.137.862,65	935.330,61	935.330,61	630.320,40	336.248,72	665.648,57
EXECUTIVO	763.985,98	1.137.862,65	935.330,61	935.330,61	630.320,40	336.198,62	665.523,45
2009-SECRETARIA DE ADMINISTRACAO E FINAN	0,00	0,00	0,00	0,00	0,00	0,00	12.194,40
2009-SEC. DE OBRAS, TRANSPORTE E SERV PU	0,00	0,00	0,00	0,00	0,00	0,00	15.000,00
2009-SECRETARIA DE ASSISTENCIA SOCIAL	0,00	0,00	0,00	0,00	0,00	0,00	5.000,00
2009-SECRETARIA DE EDUCACAO E CULTURA	0,00	0,00	0,00	0,00	0,00	0,00	15.000,00
2009-SECRETARIA DE SAUDE FMS	0,00	0,00	0,00	0,00	0,00	0,00	10.000,00
2010-SECRETARIA DE ADMINISTRACAO E FINAN	0,00	0,00	0,00	0,00	0,00	0,00	40.000,00
2010-SECRETARIA MUNICIPAL DE INFRAESTRU	0,00	0,00	0,00	0,00	0,00	0,00	6.864,77
2010-SECRETARIA DE TURISMO E MEIO AMBIEN	0,00	0,00	0,00	0,00	0,00	0,00	5.002,00
2011-SECRETARIA DE ADMINISTRACAO E FINAN	0,00	0,00	0,00	0,00	0,00	0,00	2.000,00
2011-GABINETE DO PREFEITO	0,00	0,00	0,00	0,00	0,00	0,00	3.249,00
2012-SEC. MUN. DE PLANEJAMENTO ADM. E FIN	0,00	0,00	0,00	0,00	0,00	0,00	16.196,56
2012-SECRETARIA MUNICIPAL DE INFRAESTRU	0,00	0,00	0,00	0,00	0,00	0,00	9.446,60
2012-SEC. MUN. TUR. MEIO AMB. DESEN. RURAL E	0,00	0,00	0,00	0,00	0,00	0,00	939,00
2012-SECRETARIA DO TRABALHO E DESENV. SO	0,00	0,00	0,00	0,00	0,00	0,00	5.308,00
2012-SECRETARIA DE EDUCACAO E CULTURA	0,00	0,00	0,00	0,00	0,00	0,00	6.788,20
2012-SECRETARIA DE SAUDE FMS	0,00	0,00	0,00	0,00	0,00	0,00	4.668,00
2012-SECRETARIA DA JUVENTUDE, ESPORTE E	0,00	0,00	0,00	0,00	0,00	0,00	864,00
2013-Secretaria Municipal de Infra Estru	0,00	0,00	0,00	0,00	0,00	0,00	2.380,54
2013-Secretaria de Educacao	0,00	0,00	0,00	0,00	0,00	0,00	80.556,59
2013-Secretaria de Saude Fms	0,00	0,00	0,00	0,00	0,00	0,00	420,00
2014-Sec. Mun. de Planejamento Adm. e Fin	0,00	0,00	0,00	0,00	0,00	0,00	1.958,32
2014-Sec. Mun. Tur. Meio Amb. Desen. Rural e	0,00	0,00	0,00	0,00	0,00	0,00	1,34
2014-Secretaria do Trabalho e Desenv. SO	0,00	0,00	0,00	0,00	0,00	0,00	1.972,32
2014-Secretaria de Educacao	0,00	0,00	0,00	0,00	0,00	0,00	44.900,37
2014-Secretaria de Saude Fms	0,00	0,00	0,00	0,00	0,00	0,00	436,59
2015-Sec. Mun. de Planejamento Adm. e Fin	0,00	0,00	0,00	0,00	0,00	0,00	838,71

*Ademir*

PÓDER / ÓRGÃO	INSCRITOS		RESTOS A PAGAR NÃO PROCESSADOS					SALDO TOTAL (l) = (e)+(k)
	EM EXERCÍCIOS ANTERIORES (f)	EM 31 DE DEZ. EXERC. ANTERIOR (g)	LIQUIDADOS (h)	PAGOS (i)	CANCELADOS (j)	SALDO (k) = (f+g)-(i+j)		
2015-Secretaria Municipal de Infra Estru	8.294,17	0,00	0,00	0,00	0,00	8.294,17	8.294,17	
2015-Fundo Municipal de Assistencia Soci	0,00	0,00	0,00	0,00	0,00	0,00	700,00	
2015-Secretaria de Educacao	0,00	0,00	0,00	0,00	0,00	0,00	948,87	
2015-Secretaria de Saude Fms	0,00	0,00	0,00	0,00	0,00	0,00	3.220,09	
2016-Secretaria Municipal de Infra Estru	206.447,46	0,00	0,00	0,00	0,00	206.447,46	213.047,95	
2016-Sec.Mun.Tur.Meio Amb.Desen.Rural e	669,00	0,00	0,00	0,00	0,00	669,00	669,00	
2016-Secretaria do Trabalho e Desenv. So	3,00	0,00	0,00	0,00	3,00	0,00	0,00	
2016-Secretaria de Educacao	1.350,40	0,00	0,00	0,00	0,00	1.350,40	1.350,55	
2016-Secretaria de Saude Fms	77.970,64	0,00	0,00	0,00	0,00	77.970,64	80.447,42	
2017-Gabinete do Prefeito	7.449,30	0,00	0,00	0,00	0,00	7.449,30	7.449,30	
2017-Sec. Mun. de Planejamento Adm. e Fin	7.873,72	0,00	0,00	0,00	0,00	7.873,72	9.623,72	
2017-Secretaria Municipal de Infra Estru	246.933,49	0,00	0,00	0,00	0,00	246.933,49	2.300,00	
2017-Sec.Mun.Tur.Meio Amb.Desen.Rural e	2.300,00	0,00	0,00	0,00	0,00	2.300,00	2.300,00	
2017-Secretaria do Trabalho e Desenv. So	300,00	0,00	0,00	0,00	0,00	300,00	612,92	
2017-Secretaria de Educacao	0,00	0,00	0,00	0,00	0,00	0,00	155,50	
2017-FUNDEB	202.095,80	0,00	0,00	0,00	202.095,80	0,00	0,00	
2017-Secretaria de Saude Fms	0,00	0,00	0,00	0,00	0,00	0,00	850,00	
2017-Secretaria da Juventude, Esporte e	2.300,00	0,00	0,00	0,00	0,00	2.300,00	8.000,09	
2018-Gabinete do Prefeito	0,00	0,00	0,00	0,00	0,00	0,00	0,00	
2018-Sec. Mun. de Planejamento Adm. e Fin	36.757,70	0,00	23.064,18	23.064,18	13.693,52	0,00	0,00	
2018-Secretaria Municipal de Infra Estru	341.086,60	0,00	355.332,92	335.332,92	5.753,45	0,23	36,73	
2018-Sec.Mun.Tur.Meio Amb.Desen.Rural e	40.735,98	0,00	31.034,83	31.034,83	9.681,15	0,00	0,60	
2018-Secretaria do Trabalho e Desenv. So	20.916,73	0,00	6.183,32	6.183,32	14.743,41	0,00	0,00	
2018-Fundo Municipal de Assistencia Soci	14.989,86	0,00	5.199,92	5.199,92	9.789,94	0,00	0,00	
2018-Fundo Munc dos Dir da Crianca e do	7.915,00	0,00	0,00	0,00	7.935,00	0,00	0,00	
2018-Fundo Municipal do Idoso	2.197,70	0,00	1.027,36	1.027,36	1.170,34	0,00	0,00	
2018-Secretaria de Educacao	544.247,19	0,00	430.069,25	430.069,25	113.697,94	0,00	1.510,36	
2018-FUNDEB	0,00	0,00	10.665,45	10.665,45	5.775,05	0,00	0,00	
2018-Secretaria de Saude Fms	0,00	0,00	80.385,38	80.385,38	11.145,01	0,00	27.484,17	
2018-Secretaria da Juventude, Esporte e	0,00	5.348,00	5.348,00	5.348,00	0,00	0,00	0,00	

*Johny*



RREO - ANEXO 7 (LRF, Art 53, inciso V)

R\$ 1,00

PODER / ÓRGÃO	RESTOS A PAGAR NÃO PROCESSADOS									
	INSCRITOS		LIQUIDADOS (h)	PAGOS (i)	CANCELADOS (j)	SALDO (k) = (f+g)-(i+j)	SALDO TOTAL (l) = (e)+(k)			
	EM EXERCÍCIOS ANTERIORES (f)	EM 31 DE DEZ. EXERC. ANTERIOR (g)								
2018-Procuradoria Geral do Município	0,00	0,00	0,00	0,00	0,00	0,00	0,00			
2018-Secretaria de Municipal de Cultura	0,00	7.000,00	7.000,00	7.000,00	0,00	0,00	0,00			
Legislativo	50,10	0,00	0,00	0,00	0,00	0,00	50,10			125,12
2015-Câmara Municipal de Barroquinha	0,00	0,00	0,00	0,00	0,00	0,00	74,92			
2016-Câmara Municipal de Barroquinha	50,10	0,00	0,00	0,00	0,00	0,00	50,10			50,20
Judiciário	0,00	0,00	0,00	0,00	0,00	0,00	0,00			0,00
Ministério Público	0,00	0,00	0,00	0,00	0,00	0,00	0,00			0,00
RESTOS A PAGAR (INTRA-ORÇAMENTÁRIO (II))	0,00	0,00	0,00	0,00	0,00	0,00	0,00			0,00
TOTAL (III)=(I)+(II)	764.037,08	1.137.862,65	935.330,61	935.330,61	630.320,40	336.248,72	665.648,57			

PODER / ÓRGÃO	RESTOS A PAGAR PROCESSADOS E NÃO PROCESSADOS LIQUIDADOS EM EXERCÍCIOS ANTERIORES				SALDO (e) = (a+b) - (c+d)
	INSCRITOS		PAGOS (c)	CANCELADOS (d)	
	EM EXERCÍCIOS ANTERIORES (a)	EM 31 DE DEZ. EXERC. ANTERIOR (b)			
RESTOS A PAGAR (INTRA-ORÇAMENTÁRIO (II))	0,00	0,00	0,00	0,00	0,00

*Adriana*

ORÇAMENTOS FISCAL E DA SEGURIDADE SOCIAL  
 5º Bimestre de 2019 (Setembro a Outubro)

R\$ 1,00

RR00 - ANEXO 7 (LRF, Art. 53, inciso V)

PODER / ÓRGÃO	RESTOS A PAGAR NÃO PROCESSADOS						
	INSCRITOS		LIQUIDADOS (h)	PAGOS (i)	CANCELADOS (j)	SALDO TOTAL (l) = (e)+(k)	SALDO TOTAL (l) = (e)+(k)
	EM EXERCÍCIOS ANTERIORES (f)	EM 31 DE DEZ. EXERC. ANTERIOR (g)					
	0,00	0,00	0,00	0,00	0,00	0,00	0,00


RESTOS A PAGAR (INTRA-ORÇAMENTÁRIO (II))


FONTE: SISTEMA; ASPEC Informática - UNIDADE RESPONSÁVEL: Prefeitura Municipal de Barroquinha - DATA DA EMISSÃO: 26/11/2019 - HORA DA EMISSÃO: 16:37:48

NOTAS: - Os movimentos de 'liquidação de restos a pagar', 'anulação de liquidação de restos a pagar', 'anulação de pagamento' e 'reinscrição' não possuem colunas específicas neste modelo do STN, tendo sido alocados na coluna mais semelhante.

- Mesmo que o balanço de 2019 esteja encerrado, neste relatório não constam os restos a pagar inscritos em 2019

  
 ADEMIR PINTO VERAIS  
 PREFEITO

  
 MOURA ASSESSORIA CONTÁBIL, ENGENHARIA  
 CRC-CE/011819-9

  
 IOLANDA FERNANDES GOMES  
 Sec. do Planej. Adm. e Finanças



R\$ 1.00

RR00 - ANEXO 8 (LDB, ART.72)

RECEITAS DO ENSINO

	RECEITA RESULTANTE DE IMPOSTOS (caput do art. 212 da Constituição)	PREVISÃO INICIAL	PREVISÃO ATUALIZADA (a)	RECEITAS REALIZADAS	
				ATÉ O BIMESTRE (b)	% (c) = (b/a)x100
1 - RECEITAS DE IMPOSTOS		1.041.000,00	1.041.000,00	296.760,42	28,51
1.1 - Receita resultante do imposto sobre a propriedade predial e territorial urbana		26.000,00	26.000,00	4.666,43	17,95
1.1.1 - IPTU		26.000,00	26.000,00	4.666,43	17,95
1.1.2 - Multas, Juros de Mora, Dívidas Ativas e Outros Encargos do IPTU		0,00	0,00	0,00	0,00
1.2 - Receita resultante do imposto sobre transmissão "inter vivos" - ITBI		5.000,00	5.000,00	1.100,00	22,00
1.2.1 - ITBI		5.000,00	5.000,00	1.100,00	22,00
1.2.2 - Multas, Juros de Mora, Dívidas Ativas e Outros Encargos do ITBI		0,00	0,00	0,00	0,00
1.3 - Receita resultante do imposto sobre serviços de qualquer natureza - ISS		210.000,00	210.000,00	213.624,17	101,73
1.3.1 - ISS		210.000,00	210.000,00	213.624,17	101,73
1.3.2 - Multa, juros de mora, atualização monetária e outros encargos da dívida ativa do ISS		0,00	0,00	0,00	0,00
1.4 - Receita resultante do imposto de renda recido na fonte - IRRF		800.000,00	800.000,00	77.369,82	9,67
2 - RECEITA DE TRANSFERÊNCIAS CONSTITUCIONAIS E LEGAIS		20.012.000,00	20.012.000,00	18.034.667,24	90,12
2.1 - Cota parte do FPM		15.540.000,00	15.540.000,00	12.920.485,61	83,14
2.1.1 - Parcela referente à CF, art. 159, I, alínea b		0,00	0,00	0,00	0,00
2.1.2 - Parcela referente à CF, art. 159, I, alínea d		0,00	0,00	0,00	0,00
2.1.3 - Parcela referente à CF, art. 159, I, alínea e		0,00	0,00	0,00	0,00
2.2 - Cota parte do ICMS		4.135.000,00	4.135.000,00	4.890.237,53	118,26
2.3 - ICMS - desoneração - L.C. 87/1996		15.000,00	15.000,00	0,00	0,00
2.4 - Cota parte IPT - Exportação		20.000,00	20.000,00	16.142,09	80,71
2.5 - Cota parte ITR		2.000,00	2.000,00	1.979,00	98,95
2.6 - Cota parte IPVA		300.000,00	300.000,00	205.823,01	68,61
2.7 - Cota parte IOF-ouro		0,00	0,00	0,00	0,00
3 - TOTAL DA RECEITA DE IMPOSTOS (1 + 2)		21.053.000,00	21.053.000,00	18.331.427,66	87,07

RECEITAS ADICIONAIS PARA FINANCIAMENTO DO ENSINO

	PREVISÃO INICIAL	PREVISÃO ATUALIZADA (a)	RECEITAS REALIZADAS ATÉ O BIMESTRE (b)	% (c) = (b/a)x100

*Handwritten signature*

4 - RECEITAS DE APLICAÇÃO FINANCEIRA DE OUTROS RECURSOS DE IMPOSTOS VINCULADOS AO ENSINO	PREVISÃO INICIAL	PREVISÃO ATUALIZADA (a)	RECEITAS REALIZADAS	
			ATÉ O BIMESTRE (b)	(c) = (b/a)x100
5 - RECEITAS DE TRANSFERÊNCIAS DO FUNDE	0,00	0,00	0,00	0,00
5.1 - Transferências do salário-educação	1.158.000,00	1.158.000,00	1.027.610,24	88,74
5.2 - Transferências diretas - PODE	583.000,00	583.000,00	456.332,64	78,27
5.3 - Transferências diretas - PNAE	20.000,00	20.000,00	0,00	0,00
5.3 - Transferências diretas - PNAE	350.000,00	350.000,00	414.399,20	118,40
5.4 - Transferências diretas - PNATE	200.000,00	200.000,00	156.878,40	78,44
5.5 - Outras transferências do FUNDE	5.000,00	5.000,00	0,00	0,00
5.6 - Aplicação financeira dos recursos do FUNDE	0,00	0,00	0,00	0,00
6 - RECEITAS DE TRANSFERÊNCIAS DE CONVENTOS	0,00	0,00	0,00	0,00
6.1 - Transferências de conventos	0,00	0,00	0,00	0,00
6.2 - Aplicação financeira dos recursos de conventos	0,00	0,00	0,00	0,00
7 - RECEITA DE OPERAÇÕES DE CRÉDITO	0,00	0,00	0,00	0,00
8 - OUTRAS RECEITAS PARA FINANCIAMENTO DO ENSINO	0,00	0,00	0,00	0,00
9 - TOTAL DAS RECEITAS ADICIONAIS PARA FINANCIAMENTO DO ENSINO (4+5+6+7+8)	1.158.000,00	1.158.000,00	1.027.610,24	88,74
<b>FUNDEB</b>				
RECEITAS DO FUNDEB				
10 - RECEITAS DESTINADAS AO FUNDEB	4.002.400,00	4.002.400,00	3.478.099,95	86,90
10.1 - Cota-parte FPM destinado ao Fundeb (20% de 2.1.1)	3.108.000,00	3.108.000,00	2.455.263,43	79,00
10.2 - Cota-parte ICMS destinado ao Fundeb (20% de 2.2)	877.000,00	877.000,00	978.047,58	118,26
10.3 - Cota-parte ICMS-desonerado destinado ao Fundeb (20% de 2.3)	3.000,00	3.000,00	0,00	0,00
10.4 - Cota-parte IPTU destinado ao Fundeb (20% de 2.4)	4.000,00	4.000,00	3.228,44	80,71
10.5 - Cota-parte ITR destinado ao Fundeb (20% de 2.5)	400,00	400,00	395,74	98,94
10.6 - Cota-parte IPVA destinado ao Fundeb (20% de 2.6)	60.000,00	60.000,00	41.164,76	68,61
11 - RECEITAS RECEBIDAS DO FUNDEB	12.535.000,00	12.535.000,00	11.549.844,95	92,14
11.1 - Transferência de recursos do Fundeb	12.535.000,00	12.535.000,00	8.840.913,25	70,53
11.2 - Complementação da União ao Fundeb	0,00	0,00	2.708.931,70	0,00
11.3 - Receita de aplicação financeira dos recursos do Fundeb	0,00	0,00	0,00	0,00
12 - RESULTADO LÍQUIDO DAS TRANSFERÊNCIAS DO FUNDEB (11.1 - 10)	8.532.600,00	8.532.600,00	5.362.813,30	62,85

*Johny*

[SE RESULTADO LÍQUIDO DA TRANSFERÊNCIA (12)>0] = ACRÉSCIMO RESULTANTE DAS TRANSFERÊNCIAS DO FUNDEB  
 [SE RESULTADO LÍQUIDO DA TRANSFERÊNCIA (12)<0] = DECRÉSCIMO RESULTANTE DAS TRANSFERÊNCIAS DO FUNDEB

DESPESAS DO FUNDEB	DOTAÇÃO INICIAL	DOTAÇÃO ATUALIZADA (d)	DESPESAS EMPENHADAS		DESPESAS LIQUIDADAS		
			ATÉ O BIMESTRE (e)	% (f)=(e/d)x100	ATÉ O BIMESTRE (g)	% (h)=(g/d)x100	
13-PAGAMENTO DOS PROFISSIONAIS DO MAGISTERIO	7.521.000,00	8.114.500,00	8.114.444,46	100,00	7.222.200,21	89,00	
13.1 - Com educação infantil	0,00	0,00	0,00	0,00	0,00	0,00	
13.2 - Com ensino fundamental	7.521.000,00	8.114.500,00	8.114.444,46	100,00	7.222.200,21	89,00	
14-OUTRAS DESPESAS	5.014.000,00	4.276.900,00	1.129.506,53	26,41	684.721,29	16,01	
14.1 - Com educação infantil	0,00	0,00	0,00	0,00	0,00	0,00	
14.2 - Com ensino fundamental	5.014.000,00	4.276.900,00	1.129.506,53	26,41	684.721,29	16,01	
15 - Total das despesas do Fundeb	12.535.000,00	12.391.400,00	9.243.950,99	74,60	7.906.921,50	63,81	
DEDUÇÕES PARA FINS DO LIMITE DO FUNDEB							VALOR
16- Restos a pagar inscritos no exercício sem disponibilidade financeira de recursos do Fundeb						0,00	
16.1 - FUNDEB 60%						0,00	
16.2 - FUNDEB 40%						0,00	
17- Despesas custeadas com o 'superavit' financeiro do exercício ante						0,00	
17.1 - FUNDEB 60%						0,00	
17.2 - FUNDEB 40%						0,00	
18- Total das deduções consideradas para fins de limite do Fundeb (16+17)						0,00	
INDICADORES DO FUNDEB							VALOR
19- Total das despesas do FUNDEB para fins de limites (15-18)						7.906.921,50	
19.1 - Mínimo de 60% do FUNDEB na remuneração do Magistério (13-(16.1+17.1))/((11)x100)%						62,53	

*Adelmy*




19.2 - Máximo de 40% de despesa com MDE, que não remuneração do magistério $(14 - (16,2 + 17,2)) / ((11) \times 100) \%$	5,93	
19.3 - Máximo de 5% não aplicado no exercício $(100 - (19,3 + 19,2)) \%$	31,54	
CONTROLE DA UTILIZAÇÃO DE RECURSOS NO EXERCÍCIO SUBSEQUENTE		VALOR
20 - Recursos recebidos do Fundeb em 2018 que não foram utilizados	0,00	
21 - Despesas custeadas com o saldo do item 20 até o 1º trimestre de 2019	0,00	

MANUTENÇÃO E DESENVOLVIMENTO DO ENSINO - DESPESAS CUSTEADAS COM A RECEITA RESULTANTE DE IMPOSTOS E RECURSOS DO FUNDEB

DESPESAS COM AÇÕES TÍPICAS DE MDE	DOTAÇÃO INICIAL	DOTAÇÃO ATUALIZADA (d)	DESPESAS EMPENHADAS		DESPESAS LIQUIDADAS	
			ATÉ O BIMESTRE (e)	% (f) = (e/d) x 100	ATÉ O BIMESTRE (g)	% (h) = (g/d) x 100
22 - Educação infantil	0,00	0,00	0,00	0,00	0,00	0,00
22.1 - Creche	0,00	0,00	0,00	0,00	0,00	0,00
22.1.1 - Despesas custeadas com recursos do Fundeb	0,00	0,00	0,00	0,00	0,00	0,00
22.1.2 - Despesas custeadas com outros recursos de impostos	0,00	0,00	0,00	0,00	0,00	0,00
22.2 - Pré-escola	0,00	0,00	0,00	0,00	0,00	0,00
22.2.1 - Despesas custeadas com recursos do Fundeb	0,00	0,00	0,00	0,00	0,00	0,00
22.2.2 - Despesas custeadas com outros recursos de impostos	0,00	0,00	0,00	0,00	0,00	0,00
23 - Ensino fundamental	14.579.850,00	14.725.450,00	14.310.398,33	97,18	12.159.124,88	82,57
23.1 - Despesas custeadas com recursos do Fundeb	12.525.000,00	12.381.400,00	12.074.556,49	97,44	10.450.646,25	84,34
23.2 - Despesas custeadas com outros recursos de impostos	2.044.850,00	2.344.050,00	2.235.841,84	95,79	1.708.478,63	73,20
24 - Ensino médio	0,00	0,00	0,00	0,00	0,00	0,00
25 - Ensino superior	0,00	0,00	0,00	0,00	0,00	0,00
26 - Ensino profissional não integrado ao ensino regular	0,00	0,00	0,00	0,00	0,00	0,00
27 - Outras	0,00	0,00	0,00	0,00	0,00	0,00
28 - Total de despesas com ações típicas de MDE (22+23+24+25+26+27)	14.579.850,00	14.725.450,00	14.310.398,33	97,18	12.159.124,88	82,57

DEDUÇÕES CONSIDERADAS PARA FINS DO LIMITE CONSTITUCIONAL

29 - Resultado líquido das transferências do Fundeb = (12)	5.362.813,30
30 - Despesas custeadas com a complementação do Fundeb no exercício	0,00
VALOR	



32-Despesas custeadas com superavit financeiro do exercício anterior de outros recursos	0,00	
33- Restos a pagar inscritos no exercício sem disponibilidade financeira, de recursos de impostos vinculados ao ensino	0,00	
34- Cancelamento no exercício de restos a pagar inscritos com dispon. de recursos de impostos vinculados ao ensino = (45)	0,00	
35- Total das deduções para fins do limite constitucional (29+30+31+32+33+34+35)	5.367.813,30	
36- Total das despesas para fins de limite ((22 + 23) - 36)	6.796.311,58	
37- Percentual de aplicação em MDE sobre a receita líquida de impostos ((37)/(3) x 100)X - Limite constitucional 25X		37,07

OUTRAS INFORMAÇÕES PARA CONTROLE

OUTRAS DESPESAS CUSTEADAS COM RECEITAS ADICIONAIS PARA FINANCIAMENTO DO ENSINO	DOTAÇÃO INICIAL	DOTAÇÃO ATUALIZADA (d)	DESPESAS EMPENHADAS		DESPESAS LIQUIDADAS	
			ATÉ O BIMESTRE (e)	% (f)=(e/d)x100	ATÉ O BIMESTRE (g)	% (h)=(g/d)x100
38 - Despesas custeadas com a aplicação financeira de outros recursos de impostos vinculados ao ensino	0,00	0,00	0,00	0,00	0,00	0,00
39 - Despesas custeadas com a contribuição social do salário-educação	583.000,00	633.300,00	653.232,00	99,99	492.032,00	75,31
40 - Despesas custeadas com operações de crédito	0,00	0,00	0,00	0,00	0,00	0,00
41 - Despesas custeadas com outras receitas para financiamento do en	959.500,00	774.000,00	676.101,95	87,36	381.769,24	49,32
42 - Total das outras despesas custeadas com receitas adicionais para financiamento do ensino (39+40+41+42)	1.542.500,00	1.427.300,00	1.329.443,95	93,14	873.801,24	61,22
43 - Total geral das despesas com educação (44)=(28+43)	16.122.350,00	16.152.750,00	15.639.842,28	96,82	13.032.926,12	80,69

RESTOS A PAGAR INSCRITOS COM DISPONIBILIDADE FINANCEIRA DE RECURSOS DE IMPOSTOS VINCULADOS AO ENSINO

SALDO ATÉ O BIMESTRE

CANCELADO EM 2019 (j)



	FUNDEB		SALÁRIO EDUCAÇÃO	
	FUNDEB		SALÁRIO EDUCAÇÃO	
44 - Restos a pagar de despesas com MDE	126.051,84	0,00	0,00	0,00
44.1 - Executadas com recursos de impostos vinculados ao ensino	0,00	73,28	456.332,64	0,00
44.2 - Executadas com recursos do FUNDEB	126.051,84	84,34	0,00	0,00
			456.332,64	0,00
45 - DISPONIBILIDADE FINANCEIRA EM 31 DE DEZEMBRO DE 2018	1.084.191,14	0,00	0,00	0,00
46 - (+) INGRESSO DE RECURSOS ATÉ O BIMESTRE	11.549.844,95	0,00	456.332,64	0,00
47 - (-) PAGAMENTOS EFETUADOS ATÉ O BIMESTRE	0,00	0,00	0,00	0,00
47.1 - (-) Orçamento do exercício	10.990.450,78	0,00	456.332,64	0,00
47.2 - (-) Restos a pagar	0,00	0,00	0,00	0,00
48 - (+) RECEITA DE APLICAÇÃO FINANCEIRA DOS RECURSOS ATÉ O BIMESTRE	0,00	0,00	0,00	0,00
49 - (=) DISPONIBILIDADE FINANCEIRA ATÉ O BIMESTRE	1.643.585,31	0,00	0,00	0,00
51 - (+) Ajustes	0,00	0,00	0,00	0,00
51.1 - Retenções	0,00	0,00	0,00	0,00
51.2 - Conciliação bancária	0,00	0,00	0,00	0,00
52 - (=) SALDO FINANCEIRO CONCILIADO	0,00	0,00	0,00	0,00

FONTE: SISTEMA: ASPEC Informática - UNIDADE RESPONSÁVEL: Prefeitura Municipal de Barroquinha - DATA DA EMISSÃO: 28/11/2019 - HORA DA EMISSÃO: 16:38:25

Notas: Limites mínimos anuais a serem cumpridos no encerramento do exercício  
 Art. 11, Inciso 2º, Lei 11.494/2007: Até 5% dos recursos recebidos à conta dos fundos, inclusive relativos à complementação da União recebidos nos termos do Inciso 1º do art. 6º desta Lei, poderão ser utilizados no 1º trimestre do exercício imediatamente subsequente, mediante abertura de crédito adicional.  
 Caput do Artigo 212 da CF/1988.

Os valores referentes à parcela dos restos a pagar inscritos em disponibilidade financeira vinculada à educação deverão ser informadas somente no RREO do último bimestre do exercício.

Limites mínimos anuais a serem cumpridos no encerramento do exercício, no âmbito atuação prioritária, conforme LDB, art. 11, V.  
 Nos cinco primeiros bimestres do exercício o acompanhamento poderá ser feito com base na despesa empenhada ou na despesa liquidada. No último bimestre do exercício, o valor deverá corresponder ao total da despesa empenhada.

Essa coluna poderá ser apresentada somente no último bimestre.






RELATÓRIO RESUMIDO DA EXECUÇÃO ORÇAMENTÁRIA  
DEMONSTR. DAS RECEITAS E DESPESAS  
COM MANUTENÇÃO E DESENV. DO ENSINO - MDE  
ORÇAMENTOS FISCAL E DA SEGURIDADE SOCIAL  
5º bimestre de 2019 (Setembro a Outubro)



ADEMAR PINTO VERAS  
PREFEITO



MOURA ASSESSORIA CONTÁBIL, ENGENHARIA  
CRC-CE 011819-9



IOLANDA FERNANDES GOMES  
Sec. do Planej. Adm. e Finanças

RECEITAS PARA APLICAÇÃO DA APLICAÇÃO EM AÇÕES E SERVIÇOS PÚBLICOS DE SAÚDE	PREVISÃO INICIAL	PREVISÃO ATUALIZADA (a)	RECEITAS REALIZADAS	
			ATÉ O BIMESTRE (b)	% (b/a)x100
				85,1,00
<b>RECEITAS DE IMPOSTOS LÍQUIDA (I)</b>	1.041.000,00	1.041.000,00	296.760,42	28,51
Imposto Predial e Territorial Urbano - IPTU	26.000,00	26.000,00	4.666,43	17,95
Imposto Sobre Transmissão de Bens Intervivos - ITBI	5.000,00	5.000,00	1.100,00	22,00
Imposto Sobre Serviços de Qualquer Natureza - ISS	210.000,00	210.000,00	213.624,17	101,73
Imposto de Renda Retido na Fonte - IRRF	800.000,00	800.000,00	77.369,82	9,67
Multas, Juros de Mora e Outros Encargos de Impostos	0,00	0,00	0,00	0,00
Divida Ativa de Impostos	0,00	0,00	0,00	0,00
Multas, Juros de Mora e Outros Encargos da Dívida Ativa	0,00	0,00	0,00	0,00
<b>RECEITAS DE TRANSFERÊNCIAS CONSTITUCIONAIS E LEGAIS (II)</b>	20.012.000,00	20.012.000,00	18.034.667,24	90,12
Cota Parte FPM	15.540.000,00	15.540.000,00	12.970.485,61	83,14
Cota Parte ITR	2.000,00	2.000,00	1.979,00	98,95
Cota Parte IPVA	300.000,00	300.000,00	285.823,01	95,27
Cota Parte ICMS	4.135.000,00	4.135.000,00	4.890.237,53	118,26
Cota Parte IPI - Exportação	20.000,00	20.000,00	16.142,09	80,71
Compensações Financeiras Provenientes de Impostos e Transferências Constitucionais	15.000,00	15.000,00	0,00	0,00
Desoneração ICMS LC 87/97	15.000,00	15.000,00	0,00	0,00
Outras	0,00	0,00	0,00	0,00
<b>TOTAL DE RECEITAS PARA APLICAÇÃO DA APLICAÇÃO EM AÇÕES E SERVIÇOS PÚBLICOS DE SAÚDE(III) = I+II</b>	21.053.000,00	21.053.000,00	18.331.427,66	87,07
<b>RECEITAS ADICIONAIS PARA FINANCIAMENTO DA SAÚDE</b>				
<b>TRANSFERÊNCIAS DE RECURSOS DO SISTEMA ÚNICO DE SAÚDE - SUS</b>	4.465.000,00	4.465.000,00	2.297.463,24	51,45
Provenientes da União	4.465.000,00	4.465.000,00	2.297.463,24	51,45
Provenientes do Estado	0,00	0,00	0,00	0,00
Provenientes de Outros Municípios	0,00	0,00	0,00	0,00
Outras Receitas do SUS	0,00	0,00	0,00	0,00
<b>TRANSFERÊNCIAS VOLUNTÁRIAS</b>	0,00	0,00	0,00	0,00
<b>RECEITAS DE OPERAÇÕES DE CRÉDITO VINCULADAS À SAÚDE</b>	0,00	0,00	0,00	0,00

*Adriana*

OUTRAS RECEITAS PARA FINANCIAMENTO DA SAÚDE	3.750,00	3.750,00	2.306,16	61,50
TOTAL DE RECEITAS ADICIONAIS PARA FINANCIAMENTO DA SAÚDE	4.468.750,00	4.468.750,00	2.299.769,40	51,46

DESPESAS COM SAÚDE (por grupo de natureza de despesa)	DOTAÇÃO INICIAL	DOTAÇÃO ATUALIZADA (e)	DESPESAS EMPENHADAS		DESPESAS LIQUIDADAS	
			ATÉ O BIMESTRE (f)	% (f/e) x 100	ATÉ O BIMESTRE (g)	% (g/e) x 100
DESPESAS CORRENTES	9.158.000,00	9.809.000,00	9.374.056,27	95,17	7.359.269,32	75,03
Pessoal e Encargos Sociais	5.850.000,00	4.995.200,00	4.713.786,08	94,37	4.237.520,51	84,83
Juros e Encargos da Dívida	0,00	0,00	0,00	0,00	0,00	0,00
Outras Despesas Correntes	3.308.000,00	4.813.800,00	4.660.270,19	96,81	3.121.748,81	64,85
DESPESAS DE CAPITAL	573.000,00	336.300,00	114.240,93	33,97	31.340,93	9,32
Investimentos	568.000,00	336.300,00	114.240,93	33,97	31.340,93	9,32
Inversões Financeiras	5.000,00	0,00	0,00	0,00	0,00	0,00
Amortização de Dívidas	0,00	0,00	0,00	0,00	0,00	0,00
TOTAL DAS DESPESAS COM SAÚDE (IV)	9.731.000,00	10.145.300,00	9.488.297,20	93,52	7.390.610,25	72,85

DESPESAS COM SAÚDE NÃO COMPUTADAS PARA FINS DE APROVAÇÃO DO PERCENTUAL MÍNIMO	DOTAÇÃO INICIAL	DOTAÇÃO ATUALIZADA	DESPESAS EMPENHADAS		DESPESAS LIQUIDADAS	
			ATÉ O BIMESTRE (h)	% (h/IVf) x 100	ATÉ O BIMESTRE (i)	% (i/IVg) x 100
DESPESAS COM INATIVOS E PENSIONISTAS	0,00	0,00	0,00	0,00	0,00	0,00
DESPESAS COM ASSISTÊNCIA À SAÚDE QUE NÃO ATENDE AO PRINCÍPIO DE ACESSO UNIVERSAL	0,00	0,00	0,00	0,00	0,00	0,00
DESPESAS CUSTEADAS COM OUTROS RECURSOS	4.976.500,00	5.768.700,00	5.370.202,55	93,09	4.055.670,54	70,30
Recursos de Transferências do Sistema Único de Saúde - SUS	4.465.000,00	5.699.700,00	5.338.861,62	93,67	4.024.329,61	70,61
Recursos de Operações de Crédito	0,00	0,00	0,00	0,00	0,00	0,00
Outros Recursos	511.500,00	69.000,00	31.340,93	45,42	31.340,93	45,42
OUTRAS AÇÕES E SERVIÇOS NÃO COMPUTADOS	0,00	0,00	0,00	0,00	0,00	0,00
RESTOS A PAGAR NÃO PROCESSADOS INSCRITOS INDEVIDAMENTE NO EXERCÍCIO SEM DISPONIBILIDADE FINANCEIRA	-	-	0,00	-	0,00	-
DESPESAS CUSTEADAS COM DISPONIBILIDADE DE CAIXA VINCULADA AOS RESTOS A PAGAR CANCELADOS	0,00	0,00	0,00	0,00	0,00	0,00
DESPESAS CUSTEADAS COM RECURSOS VINCULADOS A PARCELA DO PERCENTUAL MÍNIMO	-	-	-	-	-	-

*Adriana*



RELATÓRIO RESUMIDO DA EXECUÇÃO ORÇAMENTÁRIA  
 DEMONSTRATIVO DAS RECEITAS DE IMPOSTOS E  
 DAS DESPESAS PROPRIAS COM SAÚDE  
 ORÇAMENTOS FISCAL E DA SEGURIDADE SOCIAL  
 5º bimestre de 2019 (Setembro a Outubro)

QUE NÃO FOI APLICADA EM AÇÕES E SERVIÇOS DE EM EXERCÍCIOS ANTERIORES	0,00	0,00	0,00	0,00	0,00	0,00
TOTAL DAS DESPESAS COM NÃO COMPUTADAS (V)	4.976.500,00	5.768.700,00	5.370.202,55	93,09	4.055.670,54	70,30
TOTAL DAS DESPESAS COM AÇÕES E SERVIÇOS PÚBLICOS DE SAÚDE (VI)=(IV-V)	4.754.500,00	4.376.600,00	4.118.094,65	94,09	3.334.939,71	76,20

PERCENTUAL DE APLICAÇÃO EM AÇÕES E SERVIÇOS PÚBLICOS DE SAÚDE SOBRE A RECEITAS DE IMPOSTOS  
 LÍQ. E TRANSF. CONSTITUC. E LEGAIS - (VIB)=(VI(h ou i)/IIIB)\*100 - LIMITE CONSTITUCIONAL 15%  
 VALOR REFERENTE A DIFERENÇA ENTRE O VALOR EXECUTADO E O LIMITE MÍNIMO  
 CONSTITUCIONAL (VI(h ou i) - (IIXIIIB)/100)

18,19

585.225,56

EXECUÇÃO DE RESTOS A PAGAR NÃO PROCESSADOS COM DISPONIBILIDADE DE CAIXA

	INSCRITOS	CANCELADOS/ PRESCRITOS	PAGOS	A PAGAR	PARCELA CONSIDERADA NO LIMITE
Inscritos em 2018	0,00	0,00	0,00	0,00	0,00
Inscritos em 2017	0,00	0,00	0,00	0,00	0,00
Inscritos em 2016	0,00	0,00	0,00	0,00	0,00
Inscritos em 2015	0,00	0,00	0,00	0,00	0,00
Inscritos em exercícios anteriores a 2015	0,00	0,00	0,00	0,00	0,00
TOTAL (VIII)	0,00	0,00	0,00	0,00	0,00

CONTROLE DE RESTOS A PAGAR CANCELADOS OU PRESCRITOS PARA FINS DE APLICAÇÃO  
 DA DISPONIBILIDADE DE CAIXA CONFORME ART 24, PAR 1º, 2º

	RESTOS A PAGAR CANCELADOS OU PRESCRITOS		
	SALDO INICIAL	DESPESAS CUSTEADAS NO EXERC. DE REFERENCIA	SALDO FINAL (NÃO APLICADO)
Restos a pagar cancelados ou prescritos em 2019	0,00	0,00	0,00
Restos a pagar cancelados ou prescritos em 2018	0,00	0,00	0,00
Restos a pagar cancelados ou prescritos em 2017	0,00	0,00	0,00
Restos a pagar cancelados ou prescritos em 2016	0,00	0,00	0,00
Restos a pagar cancelados ou prescritos em exercícios anteriores a 2015	0,00	0,00	0,00
TOTAL	0,00	0,00	0,00

LIMITE NÃO CUMPRIDO

RELATÓRIO RESUMIDO DA EXECUÇÃO ORÇAMENTÁRIA  
 DEMONSTRATIVO DAS RECEITAS DE IMPOSTOS E  
 DAS DESPESAS PRÓPRIAS COM SAÚDE

ORÇAMENTOS FISCAL E DA SEGURIDADE SOCIAL  
 5º Bimestre de 2019 (Setembro a Outubro)

CONTROLE DO VALOR REFERENTE AO PERCENTUAL MÍNIMO NÃO CUMPRIDO EM EXERCÍCIOS  
 ANTERIORES PARA FINS DE APLICAÇÃO DOS RECURSOS VINCULADOS CONFORME ARTS 15 E 26

	SALDO INICIAL	DESPESAS CUSTEADAS NO EXERC. DE REFERÊNCIA	SALDO FINAL (NÃO APLICADO)
Restos a pagar cancelados ou prescritos em 2019	0,00	0,00	0,00
Restos a pagar cancelados ou prescritos em 2018	0,00	0,00	0,00
Restos a pagar cancelados ou prescritos em 2017	0,00	0,00	0,00
Restos a pagar cancelados ou prescritos em 2016	0,00	0,00	0,00
Restos a pagar cancelados ou prescritos em exercícios anteriores a 2015	0,00	0,00	0,00
Total	0,00	0,00	0,00

DESPESAS COM SAÚDE (por subfunção)	DOTAÇÃO INICIAL	DOTAÇÃO ATUALIZADA	DESPESAS EMPENHADAS		DESPESAS LIQUIDADAS	
			ATÉ O BIMESTRE (1)	(1/total) x 100	ATÉ O BIMESTRE (n)	(n/total) x 100
Atenção básica	3.388.000,00	3.153.700,00	2.625.803,84	27,67	1.969.836,94	26,65
Assistência hospitalar e ambulatorial	800.000,00	2.040.900,00	2.030.203,86	21,40	1.795.134,15	17,32
Suporte profilático e terapêutico	0,00	0,00	0,00	0,00	0,00	0,00
Vigilância sanitária	130.000,00	150.300,00	125.197,96	1,32	92.343,31	1,25
Vigilância epidemiológica	300.000,00	299.400,00	289.928,78	3,06	260.413,30	3,52
Alimentação e nutrição	0,00	0,00	0,00	0,00	0,00	0,00
Outras subfunções	5.113.000,00	4.501.000,00	4.417.162,76	46,55	3.772.882,55	51,05
TOTAL DE DESPESAS	9.731.000,00	10.145.300,00	9.468.297,20	100,00	7.390.610,25	100,00

FONTE: SISTEMA: Aspec Informática - UNIDADE RESPONSÁVEL: Prefeitura Municipal de Barroquinha - DATA DA EMISSÃO: 28/11/2019 - HORA DA EMISSÃO: 16:39:05




RELATÓRIO RESUMIDO DA EXECUÇÃO ORÇAMENTÁRIA  
DEMONSTRATIVO DAS RECEITAS DE IMPOSTOS E  
DAS DESPESAS PRÓPRIAS COM SAÚDE

ORÇAMENTOS FISCAL E DA SEGURIDADE SOCIAL  
5º Bimestre de 2019 (Setembro a Outubro)

  
ADEMAR PINTO VERRA  
PREFEITO

  
MOURA ASSESSORIA-CONTÁBIL ENGENHARIA  
CRC-CE 011819-0

  
IOLANDA FERNANDES GÓES  
Sec. do Planej., Adm. e Finanças



RREO - Anexo 13 (Lei no. 11.079 de 30.12.2004, arts 22, 25 e 28.)

R\$ 1,00

IMPACTOS DAS CONTRATAÇÕES DE PPP	SALDO TOTAL EM		REGISTROS EFETUADOS EM 2019								
	31 DE DEZEMBRO DO EXERCÍCIO ANTERIOR	Até o bimestre	<2020>	<2021>	<2022>	<2023>	<2024>	<2025>	<2026>	<2027>	<2028>
TOTAL DE ATIVOS											
Ativos constituídos pela SPE											
TOTAL DE PASSIVOS											
Obrigações decorrentes de ativos constituídos pela SPE											
Provisões de PPP											
Outros passivos											
ATOS POTENCIAIS PASSIVOS											
Obrigações Contratuais											
Riscos não provisionados											
Garantias concedidas											
Outros Passivos Contingentes											
DESPESAS DE PPP	EXERCÍCIO ANTERIOR	EXERCÍCIO CORRENTE(2019)	<2020>	<2021>	<2022>	<2023>	<2024>	<2025>	<2026>	<2027>	<2028>
Do ente federado, exceto (A) - (I)											
Das estatais não-dependentes (A)											
TOTAL DAS DESPESAS											
PPP A CONTRATAR (II)											
RECEITA CORRENTE LÍQUIDA(RCL)(III)	37.108.084,92	41.843.740,35									
TOTAL DAS DESPESAS CONSIDERADAS PARA O LIMITE (IV=I+II)											
TOTAL DAS DESPESAS/RCL(%) (V=IV/III)	0,00	0,00									


Nota:

RELATÓRIO RESUMIDO DA EXECUÇÃO ORÇAMENTÁRIA  
DEMONSTRATIVO DAS PARCELIAS PÚBLICO-PRIVADAS  
ORÇAMENTOS FISCAL E DA SEGURIDADE SOCIAL  
3º Bimestre de 2019 (Setembro a Outubro)

FONTE: SISTEMA: Aspec Informática - UNIDADE RESPONSÁVEL: Prefeitura Municipal de Barroquinha - DATA DA EMISSÃO: 28/11/2019 - HORA DA EMISSÃO: 16:39:22

  
ADEMAR PINTO VERAIS  
PREFEITO

  
MOURA ASSESSORIA CONTÁBIL, ENGENHARIA  
CRC-CE 011819-9

  
IOLANDA FERNANDES GOMES  
Sec. do Planej. Adm. e Finanças

RAF, Art 48, Anexo XIV

R\$ 1,00

BALANÇO ORÇAMENTÁRIO		Até o Bimestre
<b>RECEITAS</b>		
Previsão Inicial da Receita		40.679.350,00
Previsão Atualizada da Receita		40.679.350,00
Receitas Realizadas		32.408.530,19
Deficit Orçamentário		0,00
Saldos de Exercícios Anteriores (utilizados para créditos Adicionais)		0,00
<b>DESPESAS</b>		
Dotação Inicial		40.679.350,00
Créditos Adicionais		0,00
Dotação Atualizada		40.679.350,00
Despesas Empenhadas		38.432.330,97
Despesas Liquidadas		31.625.295,89
Despesas Pagas		28.374.468,67
Superavit Orçamentário		783.214,50
<b>DESPESAS POR FUNÇÃO/SUBFUNÇÃO</b>		
Despesas Empenhadas		38.432.330,97
Despesas Liquidadas		31.625.295,89
<b>RECEITA CORRENTE LÍQUIDA - RCL</b>		
Receita Corrente Líquida		41.843.740,35
<b>RECEITAS E DESPESAS DOS REGIMES DE PREVIDÊNCIA</b>		
<b>Regime Próprio de Previdência dos Servidores Públicos-Plano Previdenciário</b>		
Receitas Previdenciárias Realizadas (I)		0,00
Despesas Previdenciárias Liquidadas (II)		0,00
Resultado Previdenciário (III) = (I - II)		0,00
<b>Regime Próprio de Previdência dos Servidores Públicos-Plano Financeiro</b>		
Receitas Previdenciárias Realizadas (IV)		0,00
Despesas Previdenciárias Liquidadas (V)		0,00
Resultado Previdenciário (VI) = (IV - V)		0,00

*Ademir*



RESULTADOS NOMINAL E PRIMÁRIO			
	Meta fixada no AMF da LDO (a)	Resultado apurado até o bimestre (b)	% em relação a meta (b/a)
Resultado Nominal	0,00	-198.792,33	0,00 %
Resultado Primário	0,00	-5.439,42	0,00 %

RESTOS A PAGAR POR PODER E MINISTÉRIO PÚBLICO

	Inscrição	Cancelamento Até o Bimestre	Pagamento Até o Bimestre	Saldo a Pagar
<b>RESTOS A PAGAR PROCESSADOS</b>				
Poder Executivo	3.542.494,57	0,00	3.213.094,72	329.399,85
Poder Legislativo	3.542.419,55	0,00	3.213.094,72	329.324,83
Poder Judiciário	73,02	0,00	0,00	73,02
Ministério Público	0,00	0,00	0,00	0,00
<b>RESTOS A PAGAR NÃO PROCESSADOS</b>				
Poder Executivo	1.901.899,73	630.320,40	935.330,11	336.248,72
Poder Legislativo	1.901.849,63	630.320,40	935.330,61	336.198,62
Poder Judiciário	50,10	0,00	0,00	50,10
Ministério Público	0,00	0,00	0,00	0,00
	0,00	0,00	0,00	0,00
<b>TOTAL</b>	<b>5.444.394,30</b>	<b>630.320,40</b>	<b>4.148.425,33</b>	<b>1.295.968,97</b>

DESPESAS COM AÇÕES TÍPICAS DE MANUTENÇÃO E DESENVOLVIMENTO DO ENSINO

	Valor Apurado Até o Bimestre	Limites Constitucionais Anuais	
		% Mínimo a Aplicar no Exercício	% Aplicado Até o Bimestre
Mínimo Anual de <25% das receitas de impostos na manutenção e desenvolvimento do ensino	6.796.311,58	25%	37,07
Mínimo Anual de 60% do FUNDEB na remuneração do Magistério com Ensino Fundamental e Médio	0,00	60%	0,00
Mínimo Anual de 60% do FUNDEB na remuneração do Magistério com Educ. Infantil e Ensino Fundamental	7.222.200,71	60%	62,33
Complementação da União ao FUNDEB	0,00	0	0,00

*Ademir*

RECEITAS DE OPERAÇÕES DE CRÉDITO E DESPESAS DE CAPITAL	Valor Apurado Até o Bimestre	Saldo a Realizar
Receitas de operações de Crédito	0,00	0,00
Despesa de Capital Líquida	0,00	0,00

PROJEÇÃO ATUARIAL DOS REGIMES DE PREVIDÊNCIA	EXERCÍCIO	100.º EXERCÍCIO	200.º EXERCÍCIO	350.º EXERCÍCIO
Plano Previdenciário				
Receitas Previdenciárias (I)	0,00	0,00	0,00	0,00
Despesas Previdenciárias (II)	0,00	0,00	0,00	0,00
Resultado Previdenciário (I - II)	0,00	0,00	0,00	0,00
Plano Financeiro				
Receitas Previdenciárias (IV)				
Despesas Previdenciárias (V)				
Resultado Previdenciário (IV - V)				

DESPESAS COM AÇÕES E SERVIÇOS PÚBLICOS DE SAÚDE	Valor Apurado Até o Bimestre	Limites Constitucionais Anuais	
		% Mínimo a Aplicar no Exercício	% Aplicado Até o Bimestre
Despesas com Ações e Serviço Público de Saúde executadas com recursos de impostos	3.334.939,71	15,00 %	18,19 %

DESPESAS DE CARÁTER CONTINUADO DERIVADAS DE PPP

Valor Apurado no Exercício Corrente
-------------------------------------



Total das Despesas / RCL (%) | %

FONTE: SISTEMA: Aspec Informática - UNIDADE RESPONSÁVEL: Prefeitura Municipal de Barroquinha - DATA DA EMISSÃO: 28/11/2019 - HORA DA EMISSÃO: 16:41:30

  
ADEMAR PINTO VERAS  
PREFEITO

  
MOURA ASSESSORIA CONTÁBIL, ENGENHARIA  
CRC-CE 011819-9

  
IOLANDA FERNANDES GOMES  
Sec. de Planej., Adm. e Finanças