



Estado do Ceará
Prefeitura Municipal de Barroquinha

EDITAL DE PUBLICAÇÃO

O **PREFEITO MUNICIPAL DE BARROQUINHA**, no uso de suas atribuições que lhe são conferidas pela Lei Orgânica Municipal, e de conformidade com a determinação contida na Lei Complementar Nº 101, de 4 de maio de 2000 (Lei de Responsabilidade Fiscal), **AUTORIZA** a publicação mediante afixação na Secretaria da Câmara e da Prefeitura Municipal, no site www.barroquinha.ce.gov.br e em demais locais de amplo acesso público, para divulgação nesta data dos seguintes relatórios e demonstrativos: **RREO – Relatório Resumido da Execução Orçamentária** (art. 165 § 3º da Lei Complementar nº 101/2000) referente ao 5º bimestre de 2018 (Setembro à Outubro de 2018).

Paço da PREFEITURA MUNICIPAL DE BARROQUINHA, em 29 de Novembro de 2018.


ADEMAR PINTO VERAS
PREFEITO MUNICIPAL


MARIA CLEMILDA VERAS ALVES
Controladora do Município

RREO - ANEXO 1 (LRF, Art 52, inciso I, alínea 'a' e 'b' do inciso II e § 1o.) R\$ 1,00

RECEITAS ORÇAMENTÁRIAS	PREVISÃO INICIAL	PREVISÃO ATUALIZADA (a)	RECEITAS REALIZADAS			SALDO A REALIZAR (a-c)
			NO BIMESTRE (b)	% b/a	ATÉ O BIMESTRE (c)	
RECEITAS (exceto intra-orçamentárias) (1)	37.880.402,08	37.880.402,08	4.782.762,72	12,63	27.655.135,65	10.225.266,43
RECEITAS CORRENTES	37.702.402,08	37.702.402,08	4.772.996,57	12,66	27.629.995,60	10.072.406,48
IMPOSTOS, TAXAS E CONTRIBUIÇÕES DE MELHORIA	1.050.316,51	1.050.316,51	82.887,82	7,89	267.161,25	783.155,26
Impostos	1.030.316,51	1.030.316,51	77.332,64	7,51	241.139,64	789.176,87
Taxas	20.000,00	20.000,00	5.555,18	27,78	26.021,61	-6.021,61
Contribuição de melhoria	0,00	0,00	0,00	0,00	0,00	0,00
CONTRIBUIÇÕES	350.000,00	350.000,00	72.225,08	20,64	315.182,94	34.817,06
Contribuições sociais	0,00	0,00	0,00	0,00	0,00	0,00
Contribuições econômicas	0,00	0,00	0,00	0,00	0,00	0,00
Contribuição para entidades privadas de serviços social e de formação profissional	0,00	0,00	0,00	0,00	0,00	0,00
Contribuição para o custeio do serviço de iluminação pública	0,00	0,00	0,00	0,00	0,00	0,00
RECEITA PATRIMONIAL	350.000,00	350.000,00	72.225,08	20,64	315.182,94	34.817,06
Exploração do Patrimônio Imobiliário do Estado	315.000,00	315.000,00	440,79	0,14	2.521,23	312.478,77
Valores mobiliários	0,00	0,00	0,00	0,00	0,00	0,00
Delegação de serviços Públicos mediante Concessão, Permissão, Autorização ou Licença	315.000,00	315.000,00	440,79	0,14	2.521,23	312.478,77
Exploração de Recursos Naturais	0,00	0,00	0,00	0,00	0,00	0,00
Exploração do Patrimônio Intangível	0,00	0,00	0,00	0,00	0,00	0,00
Cessão de Direitos	0,00	0,00	0,00	0,00	0,00	0,00
Demais Receitas Patrimoniais	0,00	0,00	0,00	0,00	0,00	0,00
RECEITA AGROPECUÁRIA	0,00	0,00	0,00	0,00	0,00	0,00
RECEITA INDUSTRIAL	0,00	0,00	0,00	0,00	0,00	0,00
RECEITA DE SERVIÇOS	52.000,00	52.000,00	0,00	0,00	0,00	52.000,00
Serviços Administrativos e Comerciais Gerais	0,00	0,00	0,00	0,00	0,00	0,00
Serviços e Atividades Referentes à Navegação e ao Transporte	0,00	0,00	0,00	0,00	0,00	0,00
Serviços e Atividades Referentes à Saúde	0,00	0,00	0,00	0,00	0,00	0,00
Serviços e Atividades Financeiras	0,00	0,00	0,00	0,00	0,00	0,00
Outros Serviços	52.000,00	52.000,00	0,00	0,00	0,00	52.000,00
TRANSFERÊNCIAS CORRENTES	35.671.367,93	35.671.367,93	4.590.204,39	12,87	26.884.421,52	8.786.946,41

Ademir

RELATÓRIO RESUMIDO DA EXECUÇÃO ORÇAMENTÁRIA
 BALANÇO ORÇAMENTÁRIO
 ORÇAMENTOS FISCAL E DA SEGURIDADE SOCIAL
 5º bimestre de 2018 (setembro a outubro)

	20.992.367,93	20.992.367,93	2.195.380,60	10,46	13.894.743,83	66,19	7.097.624,10
Transferências da União e de suas Entidades							
Transferências dos Estados e do Distrito Federal e de suas Entidades	4.129.000,00	4.129.000,00	699.054,44	16,93	3.332.639,41	80,71	796.360,59
Transferências dos Municípios e de suas Entidades	0,00	0,00	0,00	0,00	0,00	0,00	0,00
Transferências de Instituições Privadas	0,00	0,00	0,00	0,00	0,00	0,00	0,00
Transferências de Outras Instituições Públicas	10.550.000,00	10.550.000,00	1.695.769,35	16,07	9.657.038,28	91,54	892.961,72
Transferências do Exterior	0,00	0,00	0,00	0,00	0,00	0,00	0,00
Transferências de Pessoas Físicas	0,00	0,00	0,00	0,00	0,00	0,00	0,00
Transferências Provenientes de Depósitos Não Identificados	0,00	0,00	0,00	0,00	0,00	0,00	0,00
OUTRAS RECEITAS CORRENTES	0,00	0,00	0,00	0,00	0,00	0,00	0,00
Multas Administrativas, Contratuais e Judiciais	263.717,64	263.717,64	27.238,49	10,33	160.708,66	60,94	103.008,98
Indenizações, Restituições e Ressarcimentos	1.000,00	1.000,00	0,00	0,00	0,00	0,00	1.000,00
Bens, Direitos e Valores Incorporados ao Patrimônio Público	5.000,00	5.000,00	24.695,99	493,92	138.449,70	2.768,99	-133.449,70
Demais Receitas Correntes	0,00	0,00	0,00	0,00	0,00	0,00	0,00
RECEITAS DE CAPITAL	257.717,64	257.717,64	2.542,50	0,99	22.258,96	8,64	235.458,68
OPERAÇÕES DE CRÉDITO	178.000,00	178.000,00	9.766,15	5,49	25.140,05	14,12	152.859,95
Operações de crédito - Mercado Interno	0,00	0,00	0,00	0,00	0,00	0,00	0,00
Operações de crédito - Mercado Externo	0,00	0,00	0,00	0,00	0,00	0,00	0,00
ALIENAÇÃO DE BENS	0,00	0,00	0,00	0,00	0,00	0,00	0,00
Alienação de Bens Móveis	0,00	0,00	0,00	0,00	0,00	0,00	0,00
Alienação de Bens Imóveis	0,00	0,00	0,00	0,00	0,00	0,00	0,00
Alienação de Bens Intangíveis	0,00	0,00	0,00	0,00	0,00	0,00	0,00
AMORTIZAÇÕES DE EMPRÉSTIMOS	0,00	0,00	0,00	0,00	0,00	0,00	0,00
TRANSFERÊNCIAS DE CAPITAL	0,00	0,00	0,00	0,00	0,00	0,00	0,00
Transferências da União e de suas Entidades	178.000,00	178.000,00	9.766,15	5,49	25.140,05	14,12	152.859,95
Transferências dos Estados e do Distrito Federal e de suas Entidades	50.000,00	50.000,00	9.766,15	19,53	25.140,05	50,28	24.859,95
Transferências dos Municípios e de suas Entidades	128.000,00	128.000,00	0,00	0,00	0,00	0,00	128.000,00
Transferências de Instituições Privadas	0,00	0,00	0,00	0,00	0,00	0,00	0,00
Transferências de Outras Instituições Públicas	0,00	0,00	0,00	0,00	0,00	0,00	0,00
Transferências do Exterior	0,00	0,00	0,00	0,00	0,00	0,00	0,00
Transferências de Pessoas Físicas	0,00	0,00	0,00	0,00	0,00	0,00	0,00
Transferências Provenientes de Depósitos Não Identificados	0,00	0,00	0,00	0,00	0,00	0,00	0,00
OUTRAS RECEITAS DE CAPITAL	0,00	0,00	0,00	0,00	0,00	0,00	0,00
Integralização do Capital Social	0,00	0,00	0,00	0,00	0,00	0,00	0,00
Remuneração das Disponibilidades do Tesouro	0,00	0,00	0,00	0,00	0,00	0,00	0,00

Handwritten signature

Resgate de Títulos do Tesouro	0,00	0,00	0,00	0,00	0,00	0,00	0,00	0,00
Demais Receitas de Capital	0,00	0,00	0,00	0,00	0,00	0,00	0,00	0,00
RECEITAS (intra-orçamentárias) (II)	0,00	0,00	0,00	12,63	0,00	0,00	73,01	0,00
SUBTOTAL DAS RECEITAS (III) = (I + II)	37.880.402,08	37.880.402,08	4.782.762,72	12,63	27.655.135,65	73,01	10.225.266,43	
OPERAÇÕES DE CRÉDITO / REFINANCIAMENTO (IV)								
OPERAÇÕES DE CRÉDITO - MERCADO INTERNO								
Mobiliária								
Contratual								
OPERAÇÕES DE CRÉDITO - MERCADO EXTERNO								
Mobiliária								
Contratual								
SUBTOTAL COM REFINANCIAMENTO (V) = (III + IV)	37.880.402,08	37.880.402,08	4.782.762,72	12,63	27.655.135,65	73,01	10.225.266,43	
DÉFICIT (VI)	-	-	-	-	2.718.445,78	-	-	
TOTAL (VII) = (V+VI)	37.880.402,08	37.880.402,08	4.782.762,72	12,63	30.373.581,43	73,01	7.506.820,65	
SALDOS DE EXERCÍCIOS ANTERIORES (utilizados para créditos adicío								
Recursos arrecadados em exercicios anteriores - RPPS	-	0,00	-	-	0,00	-	-	-
Superávit financeiro	-	0,00	-	-	0,00	-	-	-
Reabertura de créditos adicionais	-	0,00	-	-	0,00	-	-	-

DESPESAS ORÇAMENTÁRIAS	DOTAÇÃO INICIAL (d)	DOTAÇÃO ATUALIZADA (e)	DESPESAS EMPENHADAS		SALDO (g) = (e-f)	DESPESAS LIQUIDADAS		SALDO (i) = (e-h)	DESPESAS PAGAS ATÉ O BIMESTRE (j)	INSCRITAS EM RESTOS A PAGAR NÃO PROCESSADOS (k)
			NO BIMESTRE	ATÉ O BIMESTRE (f)		NO BIMESTRE	ATÉ O BIMESTRE (h)			
DESPESAS (exceto intr	37.880.402,08	37.880.402,08	1.659.609,33	35.100.100,32	2.780.301,76	7.007.794,57	30.373.581,43	7.506.820,65	26.690.627,01	4.726.518,89
Orçamentárias)(VIII)	33.947.300,00	32.422.500,00	1.195.833,67	29.714.235,46	2.708.264,54	5.498.491,04	25.156.215,78	7.266.284,22	21.785.245,18	4.558.019,68
DESPESAS CORRENTES	19.801.600,00	18.805.850,00	1.090.048,77	17.007.865,82	1.797.994,18	3.247.706,66	15.440.058,09	3.365.791,91	13.850.967,58	1.567.807,73
Pessoal e encargos so	10.000,00	0,00	0,00	0,00	0,00	0,00	0,00	0,00	0,00	0,00
Juros e encargos da d	14.135.700,00	13.616.650,00	105.784,90	12.706.369,64	910.280,36	2.250.784,38	9.716.157,69	3.900.492,31	7.934.277,60	2.990.211,95
Outras despesas corre										

Adm

RELATÓRIO RESUMIDO DA EXECUÇÃO ORÇAMENTÁRIA
 BALANÇO ORÇAMENTÁRIO
 ORÇAMENTOS FISCAL E DA SEGURIDADE SOCIAL
 5º bimestre de 2018 (Setembro a Outubro)

DESPESAS DE CAPITAL	2.777.700,00	5.457.900,00	463.775,66	5.385.864,86	72.035,14	1.509.303,53	5.217.365,65	240.534,35	4.905.381,83	168.499,21
Investimentos	2.389.200,00	1.471.500,00	-623.688,15	1.399.473,99	72.026,01	382.878,33	1.315.080,58	156.419,42	1.003.096,76	84.393,41
Inversões financeiras	8.500,00	0,00	0,00	0,00	0,00	0,00	0,00	0,00	0,00	0,00
Amortização de dívida	380.000,00	3.986.400,00	1.087.463,81	3.986.390,87	9,13	1.126.425,20	3.902.285,07	84.114,93	3.902.285,07	84.105,80
Reserva de contingenci	1.155.402,08	2,08	0,00	0,00	2,08	0,00	0,00	2,08	0,00	0,00
DESPESAS (intra-orçamentárias)(IX)	0,00	0,00	0,00	0,00	0,00	0,00	0,00	0,00	0,00	0,00
SUBTOTAL DAS	37.880.402,08	37.880.402,08	1.659.609,33	35.100.100,32	2.780.301,76	7.007.794,57	30.373.581,43	7.506.820,65	26.690.627,01	4.726.518,89
AMORTIZAÇÃO DA DÍVIDA REFINANCIAMENTO (XI)										
AMORT. DA DÍVIDA INT										
Dívida mobiliária										
Outras dívidas										
AMORT. DA DÍVIDA EXT										
Dívida mobiliária										
Outras dívidas										
SUBTOTAL COM REFINANCIAMENTO (XII)=(X+XI)	37.880.402,08	37.880.402,08	1.659.609,33	35.100.100,32	2.780.301,76	7.007.794,57	30.373.581,43	7.506.820,65	26.690.627,01	4.726.518,89
SUPERAVIT (XIII)	-	-	-	-	-	-	0,00	-	-	-
TOTAL (XIV)=(XII+XIII)	37.880.402,08	37.880.402,08	1.659.609,33	35.100.100,32	2.780.301,76	7.007.794,57	30.373.581,43	7.506.820,65	26.690.627,01	4.726.518,89
Reserva do RPPS	0,00	0,00	0,00	0,00	0,00	0,00	0,00	0,00	0,00	0,00

RECEITAS ORÇAMENTÁRIAS	PREVISÃO INICIAL	PREVISÃO ATUALIZADA (a)	RECEITAS REALIZADAS		SALDO A REALIZAR (a-c)
			NO BIMESTRE (b)	ATÉ O BIMESTRE (c)	
			% b/a	% c/a	
RECEITAS (intra-orçamentárias) (II)	0,00	0,00	12,63	73,01	0,00
RECEITAS CORRENTES	0,00	0,00	0,00	0,00	0,00
IMPOSTOS, TAXAS E CONTRIBUIÇÕES DE MELHORIA	0,00	0,00	0,00	0,00	0,00
Impostos	0,00	0,00	0,00	0,00	0,00

Johny

Taxas	0,00	0,00	0,00	0,00	0,00	0,00	0,00	0,00	0,00	0,00
Contribuição de melhoria	0,00	0,00	0,00	0,00	0,00	0,00	0,00	0,00	0,00	0,00
CONTRIBUIÇÕES	0,00	0,00	0,00	0,00	0,00	0,00	0,00	0,00	0,00	0,00
Contribuições sociais	0,00	0,00	0,00	0,00	0,00	0,00	0,00	0,00	0,00	0,00
Contribuições econômicas	0,00	0,00	0,00	0,00	0,00	0,00	0,00	0,00	0,00	0,00
Contribuição para entidades privadas de serviços social e de formação profissional.	0,00	0,00	0,00	0,00	0,00	0,00	0,00	0,00	0,00	0,00
Contribuição para o custeio do serviço de iluminação pública	0,00	0,00	0,00	0,00	0,00	0,00	0,00	0,00	0,00	0,00
RECEITA PATRIMONIAL	0,00	0,00	0,00	0,00	0,00	0,00	0,00	0,00	0,00	0,00
Exploração do Patrimônio Imobiliário do Estado	0,00	0,00	0,00	0,00	0,00	0,00	0,00	0,00	0,00	0,00
Valores mobiliários	0,00	0,00	0,00	0,00	0,00	0,00	0,00	0,00	0,00	0,00
Delegação de Serviços Públicos mediante Concessão, Permissão, Autorização ou Licença.	0,00	0,00	0,00	0,00	0,00	0,00	0,00	0,00	0,00	0,00
Exploração de Recursos Naturais.	0,00	0,00	0,00	0,00	0,00	0,00	0,00	0,00	0,00	0,00
Exploração do Patrimônio Intangível.	0,00	0,00	0,00	0,00	0,00	0,00	0,00	0,00	0,00	0,00
Cessão de Direitos.	0,00	0,00	0,00	0,00	0,00	0,00	0,00	0,00	0,00	0,00
Demais Receitas Patrimoniais.	0,00	0,00	0,00	0,00	0,00	0,00	0,00	0,00	0,00	0,00
RECEITA AGROPECUÁRIA	0,00	0,00	0,00	0,00	0,00	0,00	0,00	0,00	0,00	0,00
RECEITA INDUSTRIAL	0,00	0,00	0,00	0,00	0,00	0,00	0,00	0,00	0,00	0,00
RECEITA DE SERVIÇOS	0,00	0,00	0,00	0,00	0,00	0,00	0,00	0,00	0,00	0,00
Serviços Administrativos e Comerciais Gerais	0,00	0,00	0,00	0,00	0,00	0,00	0,00	0,00	0,00	0,00
Serviços e Atividades Referentes à Navegação e ao Transporte	0,00	0,00	0,00	0,00	0,00	0,00	0,00	0,00	0,00	0,00
Serviços e Atividades Referentes à Saúde	0,00	0,00	0,00	0,00	0,00	0,00	0,00	0,00	0,00	0,00
Serviços e Atividades Financeiras	0,00	0,00	0,00	0,00	0,00	0,00	0,00	0,00	0,00	0,00
OUTROS SERVIÇOS	0,00	0,00	0,00	0,00	0,00	0,00	0,00	0,00	0,00	0,00
TRASFERÊNCIAS CORRENTES	0,00	0,00	0,00	0,00	0,00	0,00	0,00	0,00	0,00	0,00
Transferências da União e de suas Entidades	0,00	0,00	0,00	0,00	0,00	0,00	0,00	0,00	0,00	0,00
Transferências dos Estados e do Distrito Federal e de suas Entidades	0,00	0,00	0,00	0,00	0,00	0,00	0,00	0,00	0,00	0,00
Transferências dos Municípios e de suas Entidades	0,00	0,00	0,00	0,00	0,00	0,00	0,00	0,00	0,00	0,00
Transferências de Instituições Privadas	0,00	0,00	0,00	0,00	0,00	0,00	0,00	0,00	0,00	0,00
Transferências de Outras Instituições Públicas	0,00	0,00	0,00	0,00	0,00	0,00	0,00	0,00	0,00	0,00
Transferências do Exterior	0,00	0,00	0,00	0,00	0,00	0,00	0,00	0,00	0,00	0,00
Transferências de Pessoas Físicas	0,00	0,00	0,00	0,00	0,00	0,00	0,00	0,00	0,00	0,00
Transferências Provenientes de Depósitos Não Identificados	0,00	0,00	0,00	0,00	0,00	0,00	0,00	0,00	0,00	0,00
OUTRAS RECEITAS CORRENTES	0,00	0,00	0,00	0,00	0,00	0,00	0,00	0,00	0,00	0,00

Ademir

DESPESAS INTRA-ORÇAMENTÁRIAS	DOTAÇÃO INICIAL (d)	DOTAÇÃO ATUALIZADA (e)	DESPESAS EMPENHADAS		SALDO (g)=(e-f)	DESPESAS LIQUIDADAS		SALDO (i)=(e-h)	DESPESAS PAGAS ATÉ O BIMESTRE (j)	INSCRITAS EM RESTOS A PAGAR NÃO PROCESSADOS (k)
			NO BIMESTRE	ATÉ O BIMESTRE (f)		NO BIMESTRE	ATÉ O BIMESTRE (h)			
Multas Administrativas, Contratuais e Judiciais	0,00	0,00	0,00	0,00	0,00	0,00	0,00	0,00	0,00	0,00
Indenizações, Restituições e Ressarcimentos	0,00	0,00	0,00	0,00	0,00	0,00	0,00	0,00	0,00	0,00
Bens, Direitos e Valores Incorporados ao Patrimônio Público	0,00	0,00	0,00	0,00	0,00	0,00	0,00	0,00	0,00	0,00
Demais Receitas Correntes	0,00	0,00	0,00	0,00	0,00	0,00	0,00	0,00	0,00	0,00
RECEITAS DE CAPITAL	0,00	0,00	0,00	0,00	0,00	0,00	0,00	0,00	0,00	0,00
OPERAÇÕES DE CRÉDITO	0,00	0,00	0,00	0,00	0,00	0,00	0,00	0,00	0,00	0,00
Operações de crédito - Mercado Interno	0,00	0,00	0,00	0,00	0,00	0,00	0,00	0,00	0,00	0,00
Operações de crédito - Mercado Externo	0,00	0,00	0,00	0,00	0,00	0,00	0,00	0,00	0,00	0,00
ALIENAÇÃO DE BENS	0,00	0,00	0,00	0,00	0,00	0,00	0,00	0,00	0,00	0,00
Alienação de Bens Móveis	0,00	0,00	0,00	0,00	0,00	0,00	0,00	0,00	0,00	0,00
Alienação de Bens Imóveis	0,00	0,00	0,00	0,00	0,00	0,00	0,00	0,00	0,00	0,00
Alienação de Bens Intangíveis	0,00	0,00	0,00	0,00	0,00	0,00	0,00	0,00	0,00	0,00
AMORTIZAÇÕES DE EMPRÉSTIMOS	0,00	0,00	0,00	0,00	0,00	0,00	0,00	0,00	0,00	0,00
TRANSFERÊNCIAS DE CAPITAL	0,00	0,00	0,00	0,00	0,00	0,00	0,00	0,00	0,00	0,00
Transferências da União e de suas Entidades	0,00	0,00	0,00	0,00	0,00	0,00	0,00	0,00	0,00	0,00
Transferências dos Estados e do Distrito Federal e de suas Entidades	0,00	0,00	0,00	0,00	0,00	0,00	0,00	0,00	0,00	0,00
Transferências dos Municípios e de suas Entidades	0,00	0,00	0,00	0,00	0,00	0,00	0,00	0,00	0,00	0,00
Transferências de Instituições Privadas	0,00	0,00	0,00	0,00	0,00	0,00	0,00	0,00	0,00	0,00
Transferências de Outras Instituições Públicas	0,00	0,00	0,00	0,00	0,00	0,00	0,00	0,00	0,00	0,00
Transferências do Exterior	0,00	0,00	0,00	0,00	0,00	0,00	0,00	0,00	0,00	0,00
Transferências de Pessoas Físicas	0,00	0,00	0,00	0,00	0,00	0,00	0,00	0,00	0,00	0,00
Transferências Provenientes de Depósitos Não Identificados	0,00	0,00	0,00	0,00	0,00	0,00	0,00	0,00	0,00	0,00
OUTRAS RECEITAS DE CAPITAL	0,00	0,00	0,00	0,00	0,00	0,00	0,00	0,00	0,00	0,00
Integralização do Capital Social	0,00	0,00	0,00	0,00	0,00	0,00	0,00	0,00	0,00	0,00
Remuneração das Disponibilidades do Tesouro	0,00	0,00	0,00	0,00	0,00	0,00	0,00	0,00	0,00	0,00
Resgate de Títulos do Tesouro	0,00	0,00	0,00	0,00	0,00	0,00	0,00	0,00	0,00	0,00
Demais Receitas de Capital	0,00	0,00	0,00	0,00	0,00	0,00	0,00	0,00	0,00	0,00


DESPESAS INTRA-ORÇAMENTÁRIAS	DOTAÇÃO INICIAL (d)	DOTAÇÃO ATUALIZADA (e)	DESPESAS EMPENHADAS		SALDO (g)=(e-f)	DESPESAS LIQUIDADAS		SALDO (i)=(e-h)	DESPESAS PAGAS ATÉ O BIMESTRE (j)	INSCRITAS EM RESTOS A PAGAR NÃO PROCESSADOS (k)
			NO BIMESTRE	ATÉ O BIMESTRE (f)		NO BIMESTRE	ATÉ O BIMESTRE (h)			

Adriana


DESPESAS (intra- orçamentárias)(IX)	0,00	0,00	0,00	0,00	0,00	0,00	0,00	0,00	0,00
DESPESAS CORRENTES	0,00	0,00	0,00	0,00	0,00	0,00	0,00	0,00	0,00
DESPESAS DE CAPITAL	0,00	0,00	0,00	0,00	0,00	0,00	0,00	0,00	0,00

FONTE: SISTEMA: ASpec Informática - UNIDADE RESPONSÁVEL: Prefeitura Municipal de Barroquinha - DATA DA EMISSÃO: 29/11/2018 - HORA DA EMISSÃO: 09:52:10

Notas: (*) - No modelo da STN inexistente coluna para reduções de dotação. Por este motivo, as reduções foram deduzidas na própria coluna de 'Créditos adicionais', motivo pelo qual esta coluna poderá conter valores negativos, não sendo portanto nenhum erro ser exibido valores negativos na coluna 'Créditos adicionais'.


 ADEMAR PINTO VERAS
 PREFEITO


 MOURA ASSESSORIA CONTABIL, ENGENHARIA
 CRC-CE 011819-9


 IOLANDA FERNANDES GOMES
 Sec. do Planej. Adm. e Finanças

FUNÇÃO / SUBFUNÇÃO	DOTAÇÃO INICIAL	DOTAÇÃO ATUALIZADA	DESPESAS EMPENHADAS		SALDO (c) = (a-b)	DESPESAS LIQUIDADAS		SALDO (e) = (a-d)	INSCRITAS EM RESTOS A PAGAR NÃO PROCESSADOS (f)
			NO BIMESTRE	ATÉ O BIMESTRE (b)		NO BIMESTRE	ATÉ O BIMESTRE (d)		
		(a)		(b)	(c)		(d)	(e)	(f)
DESPESAS (EXCETO INTRA-ORÇAMENTARIAS) (F)	37.880.402,08	37.880.402,08	1.659.609,33	35.100.100,32	2.780.301,76	7.007.794,57	30.373.581,43	7.506.820,65	4.726.518,89
LEGISLATIVA	1.350.000,00	1.350.000,00	0,00	0,00	1.350.000,00	0,00	0,00	1.350.000,00	0,00
Ação Legislativa	1.350.000,00	1.350.000,00	0,00	0,00	1.350.000,00	0,00	0,00	1.350.000,00	0,00
ADMINISTRAÇÃO	4.663.000,00	4.037.800,00	128.833,90	3.757.627,09	280.172,91	653.832,90	3.163.630,78	874.169,22	593.996,31
Planejamento e Orçamento	2.000,00	0,00	0,00	0,00	0,00	0,00	0,00	0,00	0,00
Administração Geral	4.630.000,00	4.037.800,00	128.833,90	3.757.627,09	280.172,91	653.832,90	3.163.630,78	874.169,22	593.996,31
Administração Financeira	27.000,00	0,00	0,00	0,00	0,00	0,00	0,00	0,00	0,00
Comunicação Social	4.000,00	0,00	0,00	0,00	0,00	0,00	0,00	0,00	0,00
SEGURANÇA PÚBLICA	125.000,00	120.300,00	0,00	108.160,59	12.139,41	16.286,04	90.591,27	29.708,73	17.569,32
Demais Subfunções	125.000,00	120.300,00	0,00	108.160,59	12.139,41	16.286,04	90.591,27	29.708,73	17.569,32
ASSISTÊNCIA SOCIAL	2.349.000,00	1.987.550,00	71.303,46	1.697.866,00	289.684,00	283.549,44	1.293.739,38	693.810,62	404.126,62
Assistência ao Idoso	557.000,00	470.000,00	11.410,73	380.149,96	89.850,04	54.734,01	249.272,74	220.727,26	130.877,22
Assistência de Portador de Deficiência	4.000,00	1.000,00	0,00	840,00	160,00	0,00	840,00	160,00	0,00
Assistência à Criança e ao Adolescente	291.000,00	236.900,00	25.058,19	180.482,10	56.417,90	26.756,58	126.828,59	110.071,41	53.653,51
Assistência Comunitária	422.000,00	292.050,00	11.328,34	226.004,06	66.045,94	28.458,59	163.110,07	128.939,93	62.893,99
Administração Geral	1.010.000,00	951.500,00	23.506,20	874.339,88	77.160,12	161.700,26	729.537,98	221.962,02	144.801,90
Demais Subfunções	65.000,00	36.100,00	0,00	36.050,00	50,00	11.900,00	24.150,00	11.950,00	11.900,00
SAÚDE	9.420.000,00	8.208.950,00	-319.282,86	7.672.818,15	536.131,85	1.570.721,53	6.765.031,67	1.443.918,33	907.786,48
Atenção Básica	3.240.000,00	2.664.150,00	-165.946,08	2.516.793,69	147.356,31	557.775,50	2.238.579,51	425.570,49	278.214,18
Assistência Hospitalar e Ambulatorial	750.000,00	1.263.800,00	-171.999,28	1.225.446,93	38.353,07	305.414,70	1.058.604,94	205.195,06	166.841,99
Vigilância Sanitária	130.000,00	135.800,00	0,00	133.400,07	2.399,93	19.763,34	100.712,27	35.087,73	32.687,80
Vigilância Epidemiológica	300.000,00	258.400,00	0,00	223.116,04	35.283,96	35.845,20	192.569,15	65.830,85	30.546,89
Administração Geral	5.000.000,00	3.886.800,00	18.662,50	3.574.061,42	312.738,58	651.922,79	3.174.565,80	712.234,20	399.495,62
EDUCAÇÃO	14.119.000,00	13.674.500,00	399.692,42	13.533.658,23	140.841,77	2.541.714,85	11.472.690,64	2.201.809,36	2.060.967,59
Ensino Fundamental	14.019.000,00	13.674.500,00	399.692,42	13.533.658,23	140.841,77	2.541.714,85	11.472.690,64	2.201.809,36	2.060.967,59
Educação Infantil	100.000,00	0,00	0,00	0,00	0,00	0,00	0,00	0,00	0,00
CULTURA	456.000,00	494.000,00	2.985,76	434.695,86	59.304,14	76.497,31	322.111,64	171.888,36	112.584,22
Difusão Cultural	456.000,00	494.000,00	2.985,76	434.695,86	59.304,14	76.497,31	322.111,64	171.888,36	112.584,22

Ademir

RELATORIO RESUMIDO DA EXECUÇÃO ORÇAMENTÁRIA
 DEMONSTRATIVO DA EXECUÇÃO DAS DESPESAS POR FUNÇÃO/SUBFUNÇÃO
 ORÇAMENTO FISCAL E DA SEGURIDADE SOCIAL
 5º bimestre de 2018 (Setembro a Outubro)

RREO - Anexo 2 (LRF, Art.52, inciso II, alínea 'c')

R\$ 1,00

FUNÇÃO / SUBFUNÇÃO	DOTAÇÃO INICIAL	DOTAÇÃO ATUALIZADA	DESPESAS EMPENHADAS		SALDO (c) = (a-b)	DESPESAS LIQUIDADAS		SALDO (e) = (a-d)	INSCRITAS EM RESTOS A PAGAR NÃO PROCESSADOS (f)		
			NO BIMESTRE	ATÉ O BIMESTRE (b)		NO BIMESTRE	ATÉ O BIMESTRE (d)			% (d/total)	% (d/total)
DIREITOS DA CIDADANIA	7.000,00	0,00	0,00	0,00	0,00	0,00	0,00	0,00	0,00		
Direitos Individuais, Cole	7.000,00	0,00	0,00	0,00	0,00	0,00	0,00	0,00	0,00		
URBANISMO	618.000,00	687.900,00	-1,96	644.958,64	42.941,36	0,00	0,00	0,00	0,00		
Infra-Estrutura Urbana	613.000,00	687.900,00	-1,96	644.958,64	42.941,36	0,00	0,00	0,00	124.577,28		
Serviços Urbanos	5.000,00	0,00	0,00	0,00	0,00	0,00	0,00	0,00	124.577,28		
HABITAÇÃO	100.000,00	0,00	0,00	0,00	0,00	0,00	0,00	0,00	0,00		
Habitación Urbana	100.000,00	0,00	0,00	0,00	0,00	0,00	0,00	0,00	0,00		
SANEAMENTO	1.240.000,00	1.315.500,00	188.730,58	1.315.424,54	75,46	0,00	0,00	0,00	0,00		
Saneamento Básico Urbano	1.240.000,00	1.315.500,00	188.730,58	1.315.424,54	75,46	0,00	0,00	0,00	0,00		
GESTÃO AMBIENTAL	38.000,00	0,00	0,00	0,00	0,00	0,00	0,00	0,00	226.068,58		
Preservação e Conservação	12.000,00	0,00	0,00	0,00	0,00	0,00	0,00	0,00	226.068,58		
Recursos Hídricos	26.000,00	0,00	0,00	0,00	0,00	0,00	0,00	0,00	0,00		
AGRICULTURA	28.000,00	0,00	0,00	0,00	0,00	0,00	0,00	0,00	0,00		
Abastecimento	24.000,00	0,00	0,00	0,00	0,00	0,00	0,00	0,00	0,00		
Demais Subfunções	4.000,00	0,00	0,00	0,00	0,00	0,00	0,00	0,00	0,00		
COMÉRCIO E SERVIÇOS	902.000,00	822.900,00	15.690,10	790.929,51	31.970,49	0,00	0,00	0,00	0,00		
Comercialização	2.000,00	0,00	0,00	0,00	0,00	0,00	0,00	0,00	87.771,50		
Turismo	900.000,00	822.900,00	15.690,10	790.929,51	31.970,49	0,00	0,00	0,00	0,00		
ENERGIA	300.000,00	390.300,00	0,00	390.292,28	7,72	0,00	0,00	0,00	0,00		
Energia Elétrica	300.000,00	390.300,00	0,00	390.292,28	7,72	0,00	0,00	0,00	0,00		
TRANSPORTE	60.000,00	116.100,00	0,00	116.014,04	85,96	0,00	0,00	0,00	0,00		
Transporte Rodoviário	60.000,00	116.100,00	0,00	116.014,04	85,96	0,00	0,00	0,00	0,00		
DESPORTO E LAZER	380.000,00	459.100,00	25.965,12	472.211,69	36.888,31	0,00	0,00	0,00	0,00		
Desporto Comunitário	30.000,00	30.000,00	0,00	26.908,01	3.091,99	0,00	0,00	0,00	0,00		
Administração Geral	350.000,00	429.100,00	25.965,12	395.303,68	33.796,32	0,00	0,00	0,00	0,00		
ENCARGOS ESPECIAIS	570.000,00	4.215.500,00	1.145.692,81	4.215.443,70	56,30	0,00	0,00	0,00	0,00		
Serviço da Dívida Interna	390.000,00	3.986.400,00	1.087.463,81	3.986.390,87	9,13	0,00	0,00	0,00	0,00		
Outros Encargos Especiais	180.000,00	229.100,00	58.229,00	229.052,83	47,17	0,00	0,00	0,00	0,00		
RESERVA DE CONTINGÊNCIA	1.155.402,08	2,08	0,00	0,00	2,08	0,00	0,00	2,08	0,00		
DESPESAS (INTRA-											

DESPESAS (INTRA-

Adelmar

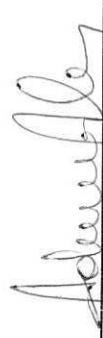
FUNÇÃO / SUBFUNÇÃO	DOTAÇÃO INICIAL	DOTAÇÃO ATUALIZADA (a)	DESPESAS EMPENHADAS		SALDO (c) = (a-b)	DESPESAS LIQUIDADAS		SALDO (e) = (a-d)	INSCRITAS EM RESTOS A PAGAR NÃO PROCESSADOS (f)
			NO BIMESTRE	ATÉ O BIMESTRE (b)		NO BIMESTRE	ATÉ O BIMESTRE (d)		
				% (b/total b)			% (d/total d)		
ORÇAMENTARIAS (II)	0,00	0,00	0,00	0,00	0,00	0,00	0,00	0,00	0,00
TOTAL (III) = (I + II)	37.880.402,08	37.880.402,08	1.659.609,33	35.100.100,32	2.780.301,76	7.007.794,57	30.373.581,43	7.506.820,65	4.726.518,89


FONTE: SISTEMA: Aspec Informática - UNIDADE RESPONSÁVEL: Prefeitura Municipal de Barroquinha - DATA DA EMISSÃO: 29/11/2018 - HORA DA EMISSÃO: 09:52:20




FUNÇÃO / SUBFUNÇÃO - INTRA	DOTAÇÃO INICIAL	DOTAÇÃO ATUALIZADA (a)	DESPESAS EMPENHADAS		SALDO (c) = (a-b)	DESPESAS LIQUIDADAS		SALDO (e) = (a-d)	INSCRITAS EM RESTOS A PAGAR NÃO PROCESSADOS (f)
			NO BIMESTRE	ATÉ O BIMESTRE (b)		NO BIMESTRE	ATÉ O BIMESTRE (d)		
				(b/total) %			(d/total) %		
DESPESAS (INTRA-ORÇAMENTARIAS) (II)	0,00	0,00	0,00	0,00	0,00	0,00	0,00	0,00	0,00

FONTE: SISTEMA: Aspec Informática - UNIDADE RESPONSÁVEL: Prefeitura Municipal de Barroquinha - DATA DA EMISSÃO: 29/11/2018 - HORA DA EMISSÃO: 09:52:20


 ADEMIR PINTO VERAS
 PREFEITO


 MOURA ASSESSORIA CONTÁBIL, ENGENHARIA
 CRC-CE/011819-9


 IOLANDA FERNANDES GOMES
 Sec. do Planej. Adm. e Finanças

ESPECIFICAÇÃO	EVOLUÇÃO DA RECEITA REALIZADA NOS ÚLTIMOS 12 MESES											
	Nov/2017	Dez/2017	Jan/2018	Feb/2018	Mar/2018	Abr/2018	Mai/2018					
RECEITAS CORRENTES (I)												
Impostos, Taxas e Contribuições de Melho												
IPTU	3.301.895,12	8.276.076,68	2.767.760,19	3.901.855,21	2.649.844,71	2.849.888,11	4.000.575,73					
ISS	9.071,44	501.551,88	23.934,93	12.786,39	9.832,31	21.596,98	22.462,92					
ITBI	470,99	0,00	1.565,34	1.835,63	380,53	0,00	342,63					
IRRF	6.618,25	51.309,20	20.277,05	6.181,58	6.479,58	10.535,59	16.588,60					
Outros Impostos, Taxas e Contribuições	0,00	445.100,84	1.477,21	0,00	0,00	0,00	0,00					
Contribuições	1.982,20	141,84	620,33	4.769,18	3.022,20	10.360,30	876,18					
Receita Patrimonial	28.982,50	32.192,33	32.480,05	32.920,32	27.471,73	701,09	4.668,51					
Rendimentos de Aplicação Financeira	155,06	224.267,50	158,38	95,62	133,95	29.234,66	25.441,19					
Outras Receitas Patrimoniais	0,00	0,00	158,38	95,92	133,95	174,65	182,85					
Receita agropecuária	155,06	224.267,50	0,00	0,00	0,00	174,65	182,85					
Receita Industrial	0,00	0,00	0,00	0,00	0,00	0,00	0,00					
Receita de Serviços	0,00	0,00	0,00	0,00	0,00	0,00	0,00					
Transferências correntes	0,00	0,00	0,00	0,00	0,00	0,00	0,00					
Cota-parte do FPM	3.261.209,97	4.513.817,40	2.710.892,73	3.844.715,24	2.610.959,98	2.797.335,25	3.948.742,94					
Cota-parte do ICMS	985.995,50	1.897.110,78	1.204.507,34	1.574.667,80	1.060.367,05	1.111.760,31	1.364.399,98					
Cota-parte do IPVA	299.019,91	331.030,78	392.785,76	338.117,81	285.475,41	334.000,86	360.209,94					
Cota-parte do ITR	2.830,37	7.560,92	23.170,66	43.969,74	48.684,36	22.752,36	23.009,51					
Transferências da LC 87/96	282,98	213,25	213,40	6,51	196,94	255,60	235,46					
Transferências da LC 61/89	855,39	855,39	998,32	998,32	998,32	998,32	998,32					
Transferências do Fundeb	907,39	1.251,94	1.512,62	1.799,81	1.501,12	1.602,64	1.633,37					
Outras transferências correntes	675.287,22	1.027.017,00	838.868,16	1.513.068,62	861.192,62	712.604,59	1.423.844,15					
Outras receitas correntes	1.296.031,21	1.248.777,34	248.836,47	352.086,63	352.543,86	613.360,57	774.412,11					
DEDUÇÕES (II)	2.476,15	2.954.247,57	294,10	11.337,34	1.496,74	1.546,57	3.742,83					
Contrib. do servidor para o plano de pr	257.978,26	331.933,12	324.637,63	395.911,99	279.444,62	294.274,01	350.097,31					
Comp. financ. entre regimes de previden	0,00	0,00	0,00	0,00	0,00	0,00	0,00					
Ded. de receita para formação do Fundeb	257.978,26	331.933,12	324.637,63	395.911,99	279.444,62	294.274,01	350.097,31					
RECEITA CORRENTE LÍQUIDA (III)=(I-II)	3.043.916,86	7.894.143,56	2.443.122,56	3.505.943,22	2.370.400,09	2.555.614,10	3.650.478,42					

deleury

RELATÓRIO RESUMIDO DA EXECUÇÃO ORÇAMENTÁRIA
 DEMONSTRATIVO DA RECEITA CORRENTE LÍQUIDA
 ORÇAMENTO FISCAL E DA SEGURIDADE SOCIAL
 5º bimestre de 2018 (até Outubro)

ESPECIFICAÇÃO	EVOLUÇÃO DA RECEITA REALIZADA NOS ÚLTIMOS 12 MESES						TOTAL (ÚLTIMOS 12 MESES)	PREVISÃO ATUALIZADA EXERCÍCIO
	Jun/2018	Jul/2018	Ago/2018	Set/2018	Out/2018			
RECEITAS CORRENTES (I)	3.012.576,50	3.380.064,56	2.800.901,22	2.541.848,35	2.742.784,88	42.176.071,26	41.446.802,08	
Impostos, Taxas e Contribuições de Melhoria	33.230,54	30.486,07	29.940,29	37.446,20	45.441,62	777.784,57	1.050.316,51	
IPTU	20,93	0,00	106,15	482,79	38,22	5.243,21	25.316,51	
ISS	27.107,28	24.483,66	28.119,64	35.159,77	39.848,22	277.658,42	200.000,00	
ITBI	700,00	0,00	0,00	0,00	0,00	3.700,00	5.000,00	
IRRF	4.007,91	2.416,21	0,00	1.803,64	0,00	466.037,29	800.000,00	
Outros Impostos, Taxas e Contribuições	1.394,42	3.586,20	1.714,50	0,00	5.555,18	28.145,65	20.000,00	
Contribuições	29.489,01	29.534,23	36.416,67	37.116,98	35.108,10	378.357,77	350.000,00	
Receita Patrimonial	176,70	94,67	223,32	154,86	282,93	226.943,79	315.000,00	
Rendimentos de Aplicação Financeira	176,70	94,67	223,32	154,86	282,93	2.521,23	315.000,00	
Outras Receitas Patrimoniais	0,00	0,00	0,00	0,00	285,93	224.422,56	0,00	
Receita agropecuária	0,00	0,00	0,00	0,00	0,00	0,00	0,00	
Receita Industrial	0,00	0,00	0,00	0,00	0,00	0,00	0,00	
Receita de serviços	0,00	0,00	0,00	0,00	0,00	0,00	0,00	
Transferências correntes	2.932.611,06	3.223.122,87	2.732.298,26	2.465.308,71	2.636.532,34	37.677.552,75	52.000,00	
Cota-parte do FPM	1.277.695,70	1.411.830,38	1.094.753,56	825.663,98	937.948,91	14.806.721,49	39.415.767,93	
Cota-parte do ICMS	286.793,46	386.555,87	353.609,42	373.643,30	406.943,78	4.168.186,30	15.000.000,00	
Cota-parte do IPVA	22.415,11	8.029,50	4.791,61	4.266,87	2.743,21	4.168.186,30	3.450.000,00	
Cota-parte do ITR	0,00	6,26	149,14	227,84	977,47	214.224,22	250.000,00	
Transferências da LC 87/96	998,32	998,32	998,32	998,32	998,32	2.764,85	1.000,00	
Transferências da LC 61/89	1.793,64	1.509,41	1.632,46	1.632,42	1.656,68	11.693,98	11.000,00	
Transferências do Fundeb	889.725,75	844.698,43	877.266,31	814.534,86	881.234,49	18.433,50	10.000,00	
Outras transferências correntes	453.195,08	509.474,50	399.097,44	444.341,32	404.029,48	11.359.342,50	10.550.000,00	
Outras receitas correntes	17.063,19	95.966,72	2.022,68	1.821,60	25.416,89	7.096.186,11	10.143.767,93	
DEDUÇÕES (II)	317.939,22	252.975,53	291.186,89	241.383,03	270.253,63	3.117.432,38	263.717,64	
Contrib. do servidor para o plano de pr	0,00	0,00	0,00	0,00	0,00	3.608.015,24	3.744.400,00	
Comp. financ. entre regimes de previden	0,00	0,00	0,00	0,00	0,00	0,00	0,00	
Ded. de receita para formação do Fundeb	317.939,22	252.975,53	291.186,89	241.383,03	270.253,63	3.608.015,24	3.744.400,00	
RECEITA CORRENTE LÍQUIDA (III)=(I-II)	2.694.637,28	3.127.089,03	2.509.714,33	2.300.465,32	2.472.531,25	38.568.056,02	37.702.402,08	


FONTE: SISTEMA: Aspec Informática - UNIDADE RESPONSÁVEL: Prefeitura Municipal de Barroquinha - DATA DA EMISSÃO: 29/11/2018 - HORA DA EMISSÃO: 09:52:28

Ademir

RELATÓRIO RESUMIDO DA EXECUÇÃO ORÇAMENTÁRIA
DEMONSTRATIVO DA RECEITA CORRENTE LÍQUIDA
ORÇAMENTO FISCAL E DA SEGURIDADE SOCIAL
5º bimestre de 2018 (até Outubro)


ADEMAR PINTO VERAS
PREFEITO


MOURA ASSESSORIA CONTABIL ENGENHARIA
CRC-CE 011819-9


IOLANDA FERNANDES GOMES
Sec. do Planej. Adm. e Finanças

Transferências de capital	178.000,00	25.140,05	
Convênios	178.000,00	0,00	
Outras transferências de capital	50.000,00	25.140,05	
Outras receitas de capital	0,00	0,00	
Outras receitas de capital não primárias (X)	0,00	0,00	
Outras receitas de capital primárias	0,00	0,00	
RECEITAS PRIMÁRIAS DE CAPITAL (XI) = (V - VI - VII - VIII - IX - X)	178.000,00	25.140,05	
RECEITA PRIMÁRIA TOTAL (XII) = (IV + XI)	37.555.402,08	27.630.649,56	

DESPESAS PRIMÁRIAS	DOTAÇÃO ATUALIZADA	ATÉ O BIMESTRE/2018						RESTOS A PAGAR NÃO PROCESSADOS PAGOS (c)
		DESPESAS EMPENHADAS	DESPESAS LIQUIDADAS	DESPESAS PAGAS (a)	RESTOS A PAGAR PROCESSADO PAGO (b)	LIQUIDADOS	PAGOS (c)	
DESPESAS CORRENTES (XIII)	32.422.500,00	29.714.235,46	25.156.215,78	21.785.245,18	3.496.771,07	553.734,66	553.734,66	
Pessoal e encargos sociais	18.805.850,00	17.007.865,82	15.440.058,09	13.850.967,58	1.229.078,23	0,00	0,00	
Juros e encargos da dívida (XIV)	0,00	0,00	0,00	0,00	0,00	0,00	0,00	
Outras despesas correntes	13.616.650,00	12.706.369,64	9.716.157,69	7.934.277,60	2.267.692,84	553.734,66	553.734,66	
DESPESAS PRIMÁRIAS CORRENTES (XV) = (XIII - XIV)	32.422.500,00	29.714.235,46	25.156.215,78	21.785.245,18	3.496.771,07	553.734,66	553.734,66	
DESPESAS DE CAPITAL (XVI)	5.457.900,00	5.385.864,86	5.217.365,65	4.905.381,83	150.642,57	1.080.396,55	1.080.396,55	
Investimentos	1.471.500,00	1.399.473,99	1.315.080,58	1.003.096,76	150.642,57	1.080.396,55	1.080.396,55	
Inversões financeiras	0,00	0,00	0,00	0,00	0,00	0,00	0,00	
Concessão de empréstimos e financiamentos (XVII)	0,00	0,00	0,00	0,00	0,00	0,00	0,00	
Aquisição de título de capital já integralizado (XVIII)	0,00	0,00	0,00	0,00	0,00	0,00	0,00	
Aquisição de título de crédito (XIX)	0,00	0,00	0,00	0,00	0,00	0,00	0,00	
Amortização de dívida (XX)	3.986.400,00	3.986.390,87	3.902.285,07	3.902.285,07	0,00	0,00	0,00	
DESPESAS PRIMÁRIAS DE CAPITAL (XXI) = (XVI - XVII - XVIII - XIX - RESERVA DE CONTINGÊNCIA (XXII)	1.471.500,00	1.399.473,99	1.315.080,58	1.003.096,76	150.642,57	1.080.396,55	1.080.396,55	
DESPA. PRIMÁRIA TOTAL (XXIII) = (XV + XXI + XXII)	33.894.002,08	31.113.709,45	26.471.296,36	22.788.341,94	3.647.413,64	1.634.131,21	1.634.131,21	
RESULTADO PRIMÁRIO - Acima da linha (XXIV) = (XIIa) - (XIIIa) + XXI								

-439.237,23

META FISCAL PARA O RESULTADO PRIMÁRIO	VALOR CORRENTE
META DE RESULTADO PRIMÁRIO FIXADA NO ANEXO DE METAS FISCAIS DA LDO PARA O EXERCÍCIO DE REFERÊNCIA	0,00

JURUS NOMINAIS	ATÉ O BIMESTRE/2018	
	VALOR CORRENTE	
JURUS E ENCARGOS ATIVOS	-	2.521,23
JURUS E ENCARGOS PASSIVOS	-	141.752,86
RESULTADO NOMINAL - Acima da linha (XXVII)=(XXIV)+(XXV - XXVI)	-	-578.448,86
META FISCAL PARA O RESULTADO NOMINAL	VALOR CORRENTE	
META DO RESULTADO NOMINAL FIXADA NO ANEXO DE	-	0,00

ABAIXO DA LINHA

CÁLCULO DO RESULTADO NOMINAL	SALDO	
	EM 31 DE DEZEMBRO (a)	ATÉ O BIMESTRE (b)
DÍVIDA CONSOLIDADA (XXVIII)	0,00	8.048.407,99
DEDUÇÕES (XXIX)	0,00	3.059.478,77
Disponibilidade de caixa	0,00	3.056.154,12
Disponibilidade de caixa bruta	0,00	3.421.775,97
(-) Restos a pagar processados (XXX)	0,00	365.621,85
Demais haveres financeiros	0,00	3.324,65
DÍVIDA CONSOLIDADA LÍQUIDA XXXI=XXVIII-XXIX	0,00	4.988.929,22
RESULTADO NOMINAL - Abaixo da linha (XXXII)=(XXXIá - XXXIb)	-	-4.988.929,22

AJUSTE METODOLÓGICO

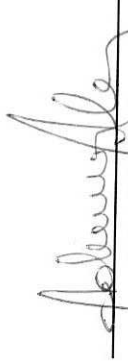
ATÉ O BIMESTRE/2018 |

VARIACÃO SALDO RPP = (XXXIII) = (XXXa - XXXb)	-	-365.621,85
RECEITA DE ALIENAÇÃO DE INVESTIMENTOS PERMANENTES (IX)	-	0,00
PASSIVOS RECONHECIDOS NA DC (XXIV)	-	0,00
OUTROS AJUSTES (XXXV)	-	0,00
RESULTADO NOMINAL AJUSTADO - Abaixo da linha XXXVI=XXXII-XXXIII-IX-XXXIV-XXXV	-	-4.623.307,37
RESULTADO PRIMÁRIO - Abaixo da linha XXXVII=XXXVI-(XXV-XXVI)	-	-4.484.095,74

INFORMAÇÕES ADICIONAIS

	PREVISÃO ORÇAMENTÁRIA
SALDO DE EXERCÍCIOS ANTERIORES	0,00
Recursos arrecadados em exercícios anteriores - RPPS	0,00
Superávit financeiro utilizado para abertura de créditos adicionais	0,00
RESERVA ORÇAMENTÁRIA DO RPPS	0,00

FONTE: SISTEMA: Aspec Informática - UNIDADE RESPONSÁVEL: Prefeitura Municipal de Barroquinha - DATA DA EMISSÃO: 29/11/2018 - HORA DA EMISSÃO: 09:53:49



ADEMAR PINTO VERAS
 PREFEITO



MOURA ASSESSORIA CONTÁBIL, ENGENHARIA
 CRC-CE 011819-9



IOLANDA FERNANDES GOMES
 Sec. do Planej. Adm. e Finanças

ORÇAMENTOS FISCAL E DA SEGURIDADE SOCIAL
 5º bimestre de 2018 (Setembro a Outubro)

RREO - ANEXO 7 (LRF, Art 53, inciso V)

R\$ 1,00

PODER / ÓRGÃO	RESTOS A PAGAR PROCESSADOS E NÃO PROCESSADOS LIQUIDADOS EM EXERCÍCIOS ANTERIORES				
	INSCRITOS		PAGOS (c)	CANCELADOS (d)	SALDO (e) = (a+b)-(c+d)
	EM EXERCÍCIOS ANTERIORES (a)	EM 31 DE DEZ. EXERC. ANTERIOR (b)			
RESTOS A PAGAR (EXCETO INTRA-ORÇAMENTÁRIO (I))	308.608,26	3.704.427,23	3.647.413,64	0,00	365.621,85
Executivo	308.533,24	3.701.833,22	3.647.413,64	0,00	362.932,82
2009-SECRETARIA DE ADMINISTRACAO E FINAN	12.194,40	0,00	0,00	0,00	12.194,40
2009-SEC. DE OBRAS, TRANSPORTE E SERV PU	15.000,00	0,00	0,00	0,00	15.000,00
2009-SECRETARIA DE ASSISTENCIA SOCIAL	5.000,00	0,00	0,00	0,00	5.000,00
2009-SECRETARIA DE EDUCACAO E CULTURA	15.000,00	0,00	0,00	0,00	15.000,00
2009-SECRETARIA DE SAUDE FMS	10.000,00	0,00	0,00	0,00	10.000,00
2010-SECRETARIA DE ADMINISTRACAO E FINAN	40.000,00	0,00	0,00	0,00	40.000,00
2010-SECRETARIA MUNICIPAL DE INFRA ESTRU	6.864,77	0,00	0,00	0,00	6.864,77
2010-SECRETARIA DE TURISMO E MEIO AMBIEN	5.002,00	0,00	0,00	0,00	5.002,00
2011-SECRETARIA DE ADMINISTRACAO E FINAN	2.000,00	0,00	0,00	0,00	2.000,00
2012-GABINETE DO PREFEITO	3.249,00	0,00	0,00	0,00	3.249,00
2012-SEC. MUN. DE PLANEJAMENTO ADM. E FIN	16.196,56	0,00	0,00	0,00	16.196,56
2012-SECRETARIA MUNICIPAL DE INFRA ESTRU	9.446,60	0,00	0,00	0,00	9.446,60
2012-SEC. MUN. TUR. MEIO AMB. DESEN. RURAL E	939,00	0,00	0,00	0,00	939,00
2012-SECRETARIA DO TRABALHO E DESENV. SO	5.308,00	0,00	0,00	0,00	5.308,00
2012-SECRETARIA DE EDUCACAO E CULTURA	6.288,20	0,00	0,00	0,00	6.288,20
2012-SECRETARIA DE SAUDE FMS	4.668,00	0,00	0,00	0,00	4.668,00
2012-SECRETARIA DA JUVENTUDE, ESPORTE E	864,00	0,00	0,00	0,00	864,00
2013-Secretaria Municipal de Infra Estru	2.380,54	0,00	0,00	0,00	2.380,54
2013-Secretaria de Educacao	80.556,59	0,00	0,00	0,00	80.556,59
2013-Secretaria de Saude Fms	420,00	0,00	0,00	0,00	420,00
2014-Sec. Mun. de Planejamento Adm. e Fin	1.958,32	0,00	0,00	0,00	1.958,32
2014-Sec. Mun. Tur. Meio Amb. Desen. Rural e	1,34	0,00	0,00	0,00	1,34
2014-Secretaria do Trabalho e Desenv. So	1.972,32	0,00	0,00	0,00	1.972,32
2014-Secretaria de Educacao	44.900,37	0,00	0,00	0,00	44.900,37
2014-Secretaria de Saude Fms	436,59	0,00	0,00	0,00	436,59

fev

RREO - ANEXO 7 (LRF, Art 53, inciso V)

R\$ 1,00

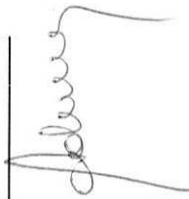
PODER / ÓRGÃO	RESTOS A PAGAR PROCESSADOS E NÃO PROCESSADOS LIQUIDADOS EM EXERCÍCIOS ANTERIORES				
	INSCRITOS		PAGOS (c)	CANCELADOS (d)	SALDO (e) = (a+b)-(c+d)
	EM EXERCÍCIOS ANTERIORES (a)	EM 31 DE DEZ. EXERC. ANTERIOR (b)			
2015-Sec. Mun. de Planejamento Adm. e Fin	838,71	0,00	0,00	0,00	838,71
2015-Secretaria Municipal de Infra Estru	0,00	0,00	0,00	0,00	0,00
2015-Fundo Municipal de Assistência Soci	700,00	0,00	0,00	0,00	700,00
2015-Secretaria de Educacao	948,87	0,00	0,00	0,00	948,87
2015-Secretaria de Saude Fms	3.220,09	0,00	0,00	0,00	3.220,09
2016-Secretaria Municipal de Infra Estru	9.702,04	0,00	3.101,55	0,00	6.600,49
2016-Sec. Mun. Tur. Meio Amb. Desen. Rural e	0,00	0,00	0,00	0,00	0,00
2016-Secretaria do Trabalho e Desenv. So	0,00	0,00	0,00	0,00	0,00
2016-Secretaria de Educacao	0,15	0,00	0,00	0,00	0,15
2016-Secretaria de Saude Fms	2.476,78	0,00	0,00	0,00	2.476,78
2017-Gabinete do Prefeito	0,00	121.204,53	121.204,53	0,00	0,00
2017-Sec. Mun. de Planejamento Adm. e Fin	0,00	252.492,94	250.742,94	0,00	1.750,00
2017-Secretaria Municipal de Infra Estru	0,00	672.556,96	672.316,96	0,00	240,00
2017-Sec. Mun. Tur. Meio Amb. Desen. Rural e	0,00	55.067,84	55.067,84	0,00	0,00
2017-Secretaria do Trabalho e Desenv. So	0,00	122.523,58	122.210,66	0,00	312,92
2017-Fundo Municipal de Assistência Soci	0,00	14.447,19	13.440,90	0,00	1.006,29
2017-Fundo Munc dos Dir da Crianca e do	0,00	6.591,00	6.591,00	0,00	0,00
2017-Fundo Municipal do Idoso	0,00	4.824,60	4.824,60	0,00	0,00
2017-Secretaria de Educacao	0,00	424.205,85	385.644,02	0,00	38.561,83
2017-FUNDEB	0,00	879.271,11	879.271,11	0,00	0,00
2017-Secretaria de Saude Fms	0,00	817.507,85	816.657,85	0,00	850,00
2017-Secretaria da Juventude, Esporte e	0,00	172.094,12	157.294,03	0,00	14.800,09
2017-Procuradoria Geral do Município	0,00	9.498,23	9.498,23	0,00	0,00
2017-Secretaria de Municipal de Cultur	0,00	149.547,42	149.547,42	0,00	0,00
Legislativo	75,02	2.594,01	0,00	0,00	2.669,03
2015-Camara Municipal de Barroquinha	74,92	0,00	0,00	0,00	74,92
2016-Camara Municipal de Barroquinha	0,10	0,00	0,00	0,00	0,10
2017-Camara Municipal de Barroquinha	0,00	2.594,01	0,00	0,00	2.594,01

Assinatura

RREO - ANEXO 7 (LRF, Art 53, inciso V)

R\$ 1,00

PODER / ÓRGÃO	RESTOS A PAGAR PROCESSADOS E NÃO PROCESSADOS LIQUIDADOS EM EXERCÍCIOS ANTERIORES					SALDO (e) = (a+b)-(c+d)
	INSCRITOS		PAGOS (c)	CANCELADOS (d)		
	EM EXERCÍCIOS ANTERIORES (a)	EM 31 DE DEZ. EXERC-ANTERIOR (b)				
Judiciário	0,00	0,00	0,00	0,00	0,00	
Ministério Público	0,00	0,00	0,00	0,00	0,00	
RESTOS A PAGAR (INTRA-ORÇAMENTÁRIO (II))	0,00	0,00	0,00	0,00	0,00	
TOTAL (III)=(I)+(II)	308.608,26	3.704.427,23	3.647.413,64	0,00	365.621,85	



RREO - ANEXO 7 (LRF, Art 53, inciso V)

R\$ 1,00

PODER / ÓRGÃO	RESTOS A PAGAR NÃO PROCESSADOS						SALDO TOTAL (l) = (e)+(k)
	INSCRITOS		LIQUIDADOS (h)	PAGOS (i)	CANCELADOS (j)	SALDO (k) = (f+g)-(i+j)	
	EM EXERCÍCIOS ANTERIORES (f)	EM 31 DE DEZ. EXERC. ANTERIOR (g)					
RESTOS A PAGAR (EXCETO INTRA-ORÇAMENTÁRIO (I))	650.265,44	2.279.238,61	1.634.131,21	1.634.131,21	332.323,49	963.049,35	1.328.671,20
Executivo	650.215,34	2.263.925,38	1.634.131,21	1.634.131,21	332.323,49	947.686,02	1.310.638,84
2009-SECRETARIA DE ADMINISTRACAO E FINAN	0,00	0,00	0,00	0,00	0,00	0,00	12.194,40
2009-SEC. DE OBRAS, TRANSPORTE E SERV PU	0,00	0,00	0,00	0,00	0,00	0,00	15.000,00
2009-SECRETARIA DE ASSISTENCIA SOCIAL	0,00	0,00	0,00	0,00	0,00	0,00	5.000,00
2009-SECRETARIA DE EDUCACAO E CULTURA	0,00	0,00	0,00	0,00	0,00	0,00	15.000,00
2009-SECRETARIA DE SAUDE FMS	0,00	0,00	0,00	0,00	0,00	0,00	10.000,00
2010-SECRETARIA DE ADMINISTRACAO E FINAN	0,00	0,00	0,00	0,00	0,00	0,00	40.000,00
2010-SECRETARIA MUNICIPAL DE INFRA ESTRU	0,00	0,00	0,00	0,00	0,00	0,00	6.864,77
2010-SECRETARIA DE TURISMO E MEIO AMBIEN	0,00	0,00	0,00	0,00	0,00	0,00	5.002,00
2011-SECRETARIA DE ADMINISTRACAO E FINAN	0,00	0,00	0,00	0,00	0,00	0,00	2.000,00
2012-GABINETE DO PREFEITO	0,00	0,00	0,00	0,00	0,00	0,00	3.249,00
2012-SEC. MUN. DE PLANEJAMENTO ADM.E FIN	0,00	0,00	0,00	0,00	0,00	0,00	16.196,56
2012-SECRETARIA MUNICIPAL DE INFRA ESTRU	0,00	0,00	0,00	0,00	0,00	0,00	9.446,60
2012-SEC.MUN.TUR.MEIO.AMB.DESEN.RURAL E	0,00	0,00	0,00	0,00	0,00	0,00	939,00
2012-SECRETARIA DO TRABALHO E DESENV. SO	0,00	0,00	0,00	0,00	0,00	0,00	5.308,00
2012-SECRETARIA DE EDUCACAO E CULTURA	0,00	0,00	0,00	0,00	0,00	0,00	6.288,20
2012-SECRETARIA DE SAUDE FMS	0,00	0,00	0,00	0,00	0,00	0,00	4.668,00
2012-SECRETARIA DA JUVENTUDE, ESPORTE E	0,00	0,00	0,00	0,00	0,00	0,00	864,00
2013-Secretaria Municipal de Infra Estru	0,00	0,00	0,00	0,00	0,00	0,00	2.380,54
2013-Secretaria de Educacao	0,00	0,00	0,00	0,00	0,00	0,00	80.556,59
2013-Secretaria de Saude Fms	0,00	0,00	0,00	0,00	0,00	0,00	420,00
2014-Sec. Mun. de Planejamento Adm.e Fin	0,00	0,00	0,00	0,00	0,00	0,00	1.958,32
2014-Sec.Mun.Tur.Meio.Amb.Desen.Rural e	0,00	0,00	0,00	0,00	0,00	0,00	1,34
2014-Secretaria do Trabalho e Desenv. So	0,00	0,00	0,00	0,00	0,00	0,00	1.972,32
2014-Secretaria de Educacao	0,00	0,00	0,00	0,00	0,00	0,00	44.900,37
2014-Secretaria de Saude Fms	0,00	0,00	0,00	0,00	0,00	0,00	436,59
2015-Sec. Mun. de Planejamento Adm.e Fin	0,00	0,00	0,00	0,00	0,00	0,00	838,71

RR00 - ANEXO 7 (LRF, Art 53, inciso V)

R\$ 1,00

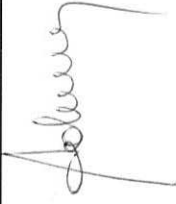
PODER / ÓRGÃO	INSCRITOS		LIQUIDADOS (h)	PAGOS (i)	CANCELADOS (j)	SALDO (k) = (f+g) - (i+j)	SALDO TOTAL (l) = (e)+(k)
	EM EXERCÍCIOS ANTERIORES (f)	EM 31 DE DEZ. EXERC. ANTERIOR (g)					
2015-Secretaria Municipal de Infra Estru	8.294,17	0,00	0,00	0,00	0,00	8.294,17	8.294,17
2015-Fundo Municipal de Assistencia Soci	0,00	0,00	0,00	0,00	0,00	0,00	700,00
2015-Secretaria de Educacao	0,00	0,00	0,00	0,00	0,00	0,00	948,87
2015-Secretaria de Saude Fms	0,00	0,00	0,00	0,00	0,00	0,00	3.220,09
2016-Secretaria Municipal de Infra Estru	235.434,13	0,00	28.986,67	28.986,67	0,00	206.447,46	213.047,55
2016-Sec.Mun.Tur.Meio Amb.Desen.Rural e	669,00	0,00	0,00	0,00	0,00	669,00	669,00
2016-Secretaria do Trabalho e Desenv. So	80.796,51	0,00	0,00	0,00	0,00	80.796,51	80.796,51
2016-Secretaria de Educacao	1.350,40	0,00	0,00	0,00	0,00	1.350,40	1.350,55
2016-Secretaria de Saude Fms	333.671,13	0,00	245.700,49	245.700,49	0,00	77.970,64	80.447,42
2017-Gabinete do Prefeito	0,00	34.714,30	27.265,00	27.265,00	0,00	7.449,30	7.449,30
2017-Sec. Mun. de Planejamento Adm.e Fin	0,00	35.751,63	19.664,67	19.664,67	0,00	16.086,96	16.086,96
2017-Secretaria Municipal de Infra Estru	0,00	1.237.008,72	818.947,39	818.947,39	8.213,24	7.873,72	9.623,72
2017-Sec.Mun.Tur.Meio Amb.Desen.Rural e	0,00	13.209,09	10.909,00	10.909,00	68.732,31	349.329,02	349.569,02
2017-Secretaria do Trabalho e Desenv. So	0,00	33.982,29	14.294,79	14.294,79	0,00	2.300,00	2.300,00
2017-Fundo Municipal de Assistencia Soci	0,00	198,00	198,00	198,00	18.877,50	810,00	1.172,92
2017-Fundo Munic dos Dir da Crianca e do	0,00	0,00	0,00	0,00	0,00	0,00	1.006,29
2017-Fundo Municipal do Idoso	0,00	125,30	125,30	125,30	0,00	0,00	0,00
2017-Secretaria de Educacao	0,00	427.337,33	355.213,53	355.213,53	77.123,80	0,00	0,00
2017-FUNDEB	0,00	444.199,29	83.927,09	83.927,09	158.176,40	202.095,80	38.561,83
2017-Secretaria de Saude Fms	0,00	29.599,43	23.399,28	23.399,28	6.200,15	0,00	202.095,80
2017-Secretaria da Juventude, Esporte e	0,00	5.500,00	3.200,00	3.200,00	0,00	2.300,00	850,00
2017-Procuradoria Geral do Municipio	0,00	0,00	0,00	0,00	0,00	0,00	17.100,09
2017-Secretaria de Municipal de Cultur	0,00	2.300,00	2.300,00	2.300,00	0,00	0,00	0,00
Legislativo	50,10	15.313,23	0,00	0,00	0,00	15.363,33	18.032,36
2015-Camara Municipal de Barroquinha	0,00	0,00	0,00	0,00	0,00	0,00	74,92
2016-Camara Municipal de Barroquinha	50,10	0,00	0,00	0,00	0,00	50,10	50,20
2017-Camara Municipal de Barroquinha	0,00	15.313,23	0,00	0,00	0,00	15.313,23	17.907,24
Judiciário	0,00	0,00	0,00	0,00	0,00	0,00	0,00

Handwritten signature


RREO - ANEXO 7 (LRF, Art 53, inciso V)

R\$ 1,00

PODER / ÓRGÃO	RESTOS A PAGAR NÃO PROCESSADOS									
	INSCRITOS		LIQUIDADOS (h)	PAGOS (i)	CANCELADOS (j)	SALDO (k) = (f+g)-(i+j)	SALDO TOTAL (l) = (e)+(k)			
	EM EXERCÍCIOS ANTERIORES (f)	EM 31 DE DEZ. EXERC. ANTERIOR (g)								
Munistério Público	0,00	0,00	0,00	0,00	0,00	0,00	0,00			
RESTOS A PAGAR (INTRA-ORÇAMENTÁRIO (II))	0,00	0,00	0,00	0,00	0,00	0,00	0,00			
TOTAL (III)=(I)+(II)	650.265,44	2.279.238,61	1.634.131,21	1.634.131,21	332.323,49	963.049,35	1.328.671,20			



PODER / ÓRGÃO	RESTOS A PAGAR PROCESSADOS E NÃO PROCESSADOS LIQUIDADOS EM EXERCÍCIOS ANTERIORES					SALDO (e) = (a+b)-(c+d)
	INSCRITOS		PAGOS (c)	CANCELADOS (d)		
	EM EXERCÍCIOS ANTERIORES (a)	EM 31 DE DEZ. EXERC. ANTERIOR (b)				
RESTOS A PAGAR (INTRA-ORÇAMENTÁRIO (II))	0,00	0,00	0,00	0,00	0,00	0,00



RREO - ANEXO 7 (LRF, Art 53, inciso V)

R\$ 1,00


PODER / ÓRGÃO	RESTOS A PAGAR NÃO PROCESSADOS							SALDO TOTAL (l) = (e)+(k)
	INSCRITOS		LIQUIDADOS (h)	PAGOS (i)	CANCELADOS (j)	SALDO (k) = (f+g)-(i+j)	SALDO TOTAL (l) = (e)+(k)	
	EM EXERCÍCIOS ANTERIORES (f)	EM 31 DE DEZ. EXERC. ANTERIOR (g)						
RESTOS A PAGAR (INTRA-ORÇAMENTÁRIO (II))	0,00	0,00	0,00	0,00	0,00	0,00	0,00	


FONTES: SISTEMA: Aspec Informática - UNIDADE RESPONSÁVEL: Prefeitura Municipal de Barroquinha - DATA DA EMISSÃO: 29/11/2018 - HORA DA EMISSÃO: 09:54:05

NOTAS: - Os movimentos de 'liquidação de restos a pagar', 'anulação de liquidação de restos a pagar', 'anulação de pagamento e reinscrição' não possuem colunas específicas neste modelo do STN, tendo sido alocados na coluna mais semelhante.

- Mesmo que o balanço de 2018 esteja encerrado, neste relatório não constam os restos a pagar inscritos em 2018


 ADEMAR PINTO VERAS
 PREFEITO


 MOURA ASSESSORIA CONTÁBIL, ENGENHARIA
 CRC-CE 011819-9


 IOLANDA FERNANDES GOMES
 Sec. do Planej. Adm. e Finanças

R\$ 1,00

RREO - ANEXO 8 (LDB, Art.72)

RECEITAS DO ENSINO

RECEITA RESULTANTE DE IMPOSTOS (caput do art. 212 da Constituição)	PREVISÃO INICIAL	PREVISÃO ATUALIZADA (a)	RECEITAS REALIZADAS	
			ATÉ O BIMESTRE (b)	% (c) = (b/a)x100
1 - RECEITAS DE IMPOSTOS	1.030.316,51	1.030.316,51	241.139,64	23,40
1.1 - Receita resultante do imposto sobre a propriedade predial e territorial urban	25.316,51	25.316,51	4.772,22	18,85
1.1.1 - IPTU	25.316,51	25.316,51	4.772,22	18,85
1.1.2 - Multas, Juros de Mora, Dívidas Ativa e Outros Encargos do IPTU	0,00	0,00	0,00	0,00
1.2 - Receita resultante do imposto sobre transmissão "inter vivos" - ITBI	5.000,00	5.000,00	700,00	14,00
1.2.1 - ITBI	5.000,00	5.000,00	700,00	14,00
1.2.2 - Multas, Juros de Mora, Dívidas Ativa e Outros Encargos do ITBI	0,00	0,00	0,00	0,00
1.3 - Receita resultante do imposto sobre serviços de qualquer natureza - ISS	200.000,00	200.000,00	214.730,97	107,37
1.3.1 - ISS	200.000,00	200.000,00	214.730,97	107,37
1.3.2 - Multa, juros de mora, atualização monetária e outros encargos da dívida ativa do ISS	0,00	0,00	0,00	0,00
1.4 - Receita resultante do imposto de renda retido na fonte - IRRF	800.000,00	800.000,00	20.936,45	2,62
1.5 - Receita resultante do imposto territorial rural - ITR	0,00	0,00	0,00	0,00
1.5.1 - ITR	0,00	0,00	0,00	0,00
1.5.2 - Multa, juros de mora, atualização monetária e outros encargos da dívida ativa do ITR	0,00	0,00	0,00	0,00
2 - RECEITA DE TRANSFERÊNCIAS CONSTITUCIONAIS E LEGAIS	18.722.000,00	18.722.000,00	15.694.109,54	83,83
2.1 - Cota parte do FPM	15.000.000,00	15.000.000,00	11.923.615,21	79,49
2.1.1 - Parcela referente à CF, art. 159, I, alínea b	15.000.000,00	15.000.000,00	11.923.615,21	79,49
2.1.2 - Parcela referente à CF, art. 159, I, alínea d	0,00	0,00	0,00	0,00
2.1.3 - Parcela referente à CF, art. 159, I, alínea e	0,00	0,00	0,00	0,00
2.2 - Cota parte do ICMS	3.450.000,00	3.450.000,00	3.538.135,61	102,55
2.3 - ICMS - desoneração - L.C. 87/1996	11.000,00	11.000,00	9.983,20	90,76
2.4 - Cota parte IPI - Exportação	10.000,00	10.000,00	16.273,97	162,74
2.5 - Cota parte ITR	1.000,00	1.000,00	2.268,62	226,86
2.6 - Cota parte IPVA	250.000,00	250.000,00	203.832,93	81,53
2.7 - Cota parte IOF-outro	0,00	0,00	0,00	0,00
3 - TOTAL DA RECEITA DE IMPOSTOS (1 + 2)	19.752.316,51	19.752.316,51	15.935.249,18	80,68

	RECEITAS ADICIONAIS PARA FINANCIAMENTO DO ENSINO		RECEITAS REALIZADAS	
	PREVISÃO INICIAL	PREVISÃO ATUALIZADA (a)	ATÉ O BIMESTRE (b)	% (c) = (b/a)x100
4 - RECEITAS DE APLICAÇÃO FINANCEIRA DE OUTROS RECURSOS DE IMPOSTOS VINCULADOS AO ENSINO	0,00	0,00	0,00	0,00
5 - RECEITAS DE TRANSFERÊNCIAS DO FNDE	1.220.000,00	1.220.000,00	967.384,37	79,29
5.1 - Transferências do salário-educação	515.000,00	515.000,00	471.961,07	91,64
5.2 - Transferências diretas - PDDE	20.000,00	20.000,00	0,00	0,00
5.3 - Transferências diretas - PNAE	480.000,00	480.000,00	316.510,40	65,94
5.4 - Transferências diretas - PNATE	200.000,00	200.000,00	178.912,90	89,46
5.5 - Outras transferências do FNDE	5.000,00	5.000,00	0,00	0,00
5.6 - Aplicação financeira dos recursos do FNDE	0,00	0,00	0,00	0,00
6 - RECEITAS DE TRANSFERÊNCIAS DE CONVÊNIO	0,00	0,00	0,00	0,00
6.1 - Transferências de convênios	0,00	0,00	0,00	0,00
6.2 - Aplicação financeira dos recursos de convênios	0,00	0,00	0,00	0,00
7 - RECEITA DE OPERAÇÕES DE CRÉDITO	0,00	0,00	0,00	0,00
8 - OUTRAS RECEITAS PARA FINANCIAMENTO DO ENSINO	0,00	0,00	0,00	0,00
9 - TOTAL DAS RECEITAS ADICIONAIS PARA FINANCIAMENTO DO ENSINO (4+5+6+7+8)	1.220.000,00	1.220.000,00	967.384,37	79,29
FUNDEB				
	PREVISÃO INICIAL	PREVISÃO ATUALIZADA (a)	RECEITAS REALIZADAS ATÉ O BIMESTRE (b)	% (c) = (b/a)x100
10 - RECEITAS DESTINADAS AO FUNDEB	3.744.400,00	3.744.400,00	3.018.103,86	80,60
10.1 - Cota-parte FPM destinado ao Fundeb (20% de 2.1.1)	3.000.000,00	3.000.000,00	2.263.908,35	75,46
10.2 - Cota-parte ICMS destinado ao Fundeb (20% de 2.2)	690.000,00	690.000,00	712.682,62	103,29
10.3 - Cota-parte ICMS-desoneração destinado ao Fundeb (20% de 2.3)	2.200,00	2.200,00	1.996,60	90,75
10.4 - Cota-parte IPI destinado ao Fundeb (20% de 2.4)	2.000,00	2.000,00	3.254,84	162,74
10.5 - Cota-parte ITR destinado ao Fundeb (20% de (1.5 - 1.5.5) + 2.5))	200,00	200,00	550,23	275,12
10.6 - Cota-parte IPVA destinado ao Fundeb (20% de 2.6)	50.000,00	50.000,00	35.711,22	71,42
11 - RECEITAS RECEBIDAS DO FUNDEB	10.550.000,00	10.550.000,00	9.657.038,28	91,54
11.1 - Transferência de recursos do Fundeb	8.000.000,00	8.000.000,00	7.367.223,96	92,09
11.2 - Complementação da União ao Fundeb	2.550.000,00	2.550.000,00	2.289.814,32	89,80

11.3 - Receita de aplicação financeira dos recursos do Fundeb	0,00	0,00	0,00	0,00
12 - RESULTADO LÍQUIDO DAS TRANSFERÊNCIAS DO FUNDEB (11.1 - 10)	4.255.600,00	4.255.600,00	4.349.120,10	102,20

[SE RESULTADO LÍQUIDO DA TRANSFERÊNCIA (12)>0] = ACRÉSCIMO RESULTANTE DAS TRANSFERÊNCIAS DO FUNDEB
 [SE RESULTADO LÍQUIDO DA TRANSFERÊNCIA (12)<0] = DECRÉSCIMO RESULTANTE DAS TRANSFERÊNCIAS DO FUNDEB

DESPESAS DO FUNDEB	DOTAÇÃO INICIAL	DOTAÇÃO ATUALIZADA (d)	DESPESAS EMPENHADAS		DESPESAS LIQUIDADAS	
			ATÉ O BIMESTRE (e)	% (f)=(e/d)x100	ATÉ O BIMESTRE (g)	% (h)=(g/d)x100
13-PAGAMENTO DOS PROFISSIONAIS DO MAGISTÉRIO	6.362.400,00	10.398.893,65	10.023.528,50	96,39	9.064.674,19	87,17
13.1 - Com educação infantil	0,00	0,00	0,00	0,00	0,00	0,00
13.2 - Com ensino fundamental	6.362.400,00	10.398.893,65	10.023.528,50	96,39	9.064.674,19	87,17
14-OUTRAS DESPESAS	4.241.600,00	551.506,35	880.274,12	159,61	480.743,24	87,17
14.1 - Com educação infantil	0,00	0,00	0,00	0,00	0,00	0,00
14.2 - Com ensino fundamental	4.241.600,00	551.506,35	880.274,12	159,61	480.743,24	87,17
15 - Total das despesas do Fundeb	10.604.000,00	10.950.400,00	10.903.802,62	99,57	9.545.367,43	87,17

DEDUÇÕES PARA FINS DO LIMITE DO FUNDEB

	VALOR
16- Restos a pagar inscritos no exercício sem disponibilidade financeira de recursos do Fundeb	0,00
16.1 - FUNDEB 60%	0,00
16.2 - FUNDEB 40%	0,00
17- Despesas custeadas com o 'superavit' financeiro do exercício ante	0,00
17.1 - FUNDEB 60%	0,00
17.2 - FUNDEB 40%	0,00

18- Total das deduções consideradas para fins de limite do Fundeb (16+17)

	0,00
--	------

INDICADORES DO FUNDEB

	VALOR
--	-------

Ademir

RELATÓRIO RESUMIDO DA EXECUÇÃO ORÇAMENTÁRIA
 DEMONSTR. DAS RECEITAS E DESPESAS
 COM MANUTENÇÃO E DESENV. DO ENSINO - MDE
 ORÇAMENTOS FISCAL E DA SEGURIDADE SOCIAL
 5º bimestre de 2018 (Setembro a Outubro)

19-Total das despesas do FUNDEB para fins de limites (15-18)	9.545.367,43
19.1 - Mínimo de 60% do FUNDEB na remuneração do Magistério (13-(16.1+17.1))/((11)x100)%	93,87
19.2 - Máximo de 40% de despesa com MDE, que não remuneração do magistério (14-(16.2+17.2))/((11)x100)%	4,98
19.3 - Máximo de 5% não aplicado no exercício (100-(19.1+19.2))%	1,16

CONTROLE DA UTILIZAÇÃO DE RECURSOS NO EXERCÍCIO SUBSEQUENTE

	VALOR
20-Recurso recebido do fundeb em 2017 que não foram utilizados	0,00
21-Despesas custeadas com o saldo do item 20 até o 1º trimestre de 2018	0,00

MANUTENÇÃO E DESENVOLVIMENTO DO ENSINO - DESPESAS CUSTEADAS COM A RECEITA RESULTANTE DE IMPOSTOS E RECURSOS DO FUNDEB

DESPESAS COM AÇÕES TÍPICAS DE MDE	DOTAÇÃO INICIAL	DOTAÇÃO ATUALIZADA (d)	DESPESAS EMPENHADAS		DESPESAS LIQUIDADAS	
			ATÉ O BIMESTRE (e)	% (f)=(e/d)x100	ATÉ O BIMESTRE (g)	% (h)=(g/d)x100
22-Educação infantil	100.000,00	0,00	0,00	0,00	0,00	0,00
22.1 - Creche	0,00	0,00	0,00	0,00	0,00	0,00
22.1.1 - Despesas custeadas com recursos do FUNDEB	0,00	0,00	0,00	0,00	0,00	0,00
22.1.2 - Despesas custeadas com outros recursos de impostos	0,00	0,00	0,00	0,00	0,00	0,00
22.2 - Pré-escola	100.000,00	0,00	0,00	0,00	0,00	0,00
22.2.1 - Despesas custeadas com recursos do FUNDEB	0,00	0,00	0,00	0,00	0,00	0,00
22.2.2 - Despesas custeadas com outros recursos de impostos	100.000,00	0,00	0,00	0,00	0,00	0,00
23-Ensino fundamental	14.019.000,00	13.674.500,00	13.533.658,23	98,97	11.472.690,64	83,90
23.1 - Despesas custeadas com recursos do Fundeb	10.604.000,00	10.950.400,00	10.903.802,62	99,57	9.545.367,43	87,17
23.2 - Despesas custeadas com outros recursos de impostos	3.415.000,00	2.724.100,00	2.629.855,61	96,54	1.927.323,21	70,75
24-Ensino médio	0,00	0,00	0,00	0,00	0,00	0,00
25-Ensino superior	0,00	0,00	0,00	0,00	0,00	0,00
26-Ensino profissional não integrado ao ensino regular	0,00	0,00	0,00	0,00	0,00	0,00
27-Outras	0,00	0,00	0,00	0,00	0,00	0,00
28 - Total de despesas com ações típicas de MDE (22+23+24+25+26+27)	14.119.000,00	13.674.500,00	13.533.658,23	98,97	11.472.690,64	83,90

Handwritten signature

DEDUÇÕES CONSIDERADAS PARA FINS DO LIMITE CONSTITUCIONAL	VALOR
29-Resultado líquido das transferências do Fundeb = (12)	4.349.120,10
30-Despesas custeadas com a complementação do Fundeb no exercício	2.289.814,32
32-Despesas custeadas com superavit financeiro do exercício anterior do Fundeb	0,00
33-Despesas custeadas com o 'superavit' financeiro do exercício anterior, de outros recursos de impostos	0,00
34-Restos a pagar inscritos no exercício sem disponibilidade financeira, de recursos de impostos vinculados ao ensino	0,00
35-Cancelamento no exercício de restos a pagar inscritos com dispon. de recursos de impostos vinculados ao ensino = (45j)	0,00
36-Total das deduções para fins do limite constitucional(29+30+32+33+34+35)	6.638.934,42
37-Total das despesas para fins de limite ((22 + 23) - 36)	4.833.756,22
38-Percentual de aplicação em MDE sobre a receita líquida de impostos ((37)/(3) x 100%) - Limite constitucional 25%	30,33

OUTRAS INFORMAÇÕES PARA CONTROLE

OUTRAS DESPESAS CUSTEADAS COM RECEITAS ADICIONAIS PARA FINANCIAMENTO DO ENSINO	DOTAÇÃO INICIAL	DOTAÇÃO ATUALIZADA (d)	DESPESAS EMPENHADAS		DESPESAS LIQUIDADAS	
			ATÉ O BIMESTRE (e)	(f)=(e/d)x100	ATÉ O BIMESTRE (g)	(h)=(g/d)x100
39 - Despesas custeadas com a aplicação financeira de outros recursos de impostos vinculados ao ensino	0,00	0,00	0,00	0,00	0,00	0,00
40 - Despesas custeadas com a contribuição social do salário-educação	0,00	0,00	0,00	0,00	0,00	0,00
41 - Despesas custeadas com operações de crédito	0,00	0,00	0,00	0,00	0,00	0,00
42 - Despesas custeadas com outras receitas para financiamento do ensino	705.000,00	705.000,00	0,00	0,00	0,00	0,00
43 - Total das outras despesas custeadas com receitas adicionais para financiamento do ensino (39+40+41+42)	705.000,00	705.000,00	0,00	0,00	0,00	0,00

Adriana

44 - Total geral das despesas com educação (44)=(28+43)	14.119.000,00	13.674.500,00	13.533.658,23	98,97	11.472.690,64	83,90
---	---------------	---------------	---------------	-------	---------------	-------

RESTOS A PAGAR INSCRITOS COM DISPONIBILIDADE FINANCEIRA
 DE RECURSOS DE IMPOSTOS VINCULADOS AO ENSINO

	SALDO ATÉ O BIMESTRE	CANCELADO EM 2018 (j)
45 - Restos a pagar de despesas com MDE	1.349,65	0,00
45.1 - Executadas com recursos de impostos vinculados ao ensino	0,00	0,00
45.2 - Executadas com recursos do FUNDEB	1.349,65	0,00

CONTROLE DA DISPONIBILIDADE FINANCEIRA

	FUNDEB	SALÁRIO EDUCAÇÃO
46-DISPONIBILIDADE FINANCEIRA EM 31 DE DEZEMBRO DE 2017	1.349,65	0,00
47-(+) INGRESSO DE RECURSOS ATÉ O BIMESTRE	9.657.038,28	471.961,07
48-(-) PAGAMENTOS EFETUADOS ATÉ O BIMESTRE	0,00	0,00
48.1-(-) Orçamento do exercício	9.185.394,86	471.961,07
48.2-(-) Restos a pagar	0,00	0,00
49-(+) RECEITA DE APLICAÇÃO FINANCEIRA DOS RECURSOS ATÉ O BIMESTRE	0,00	0,00
50-(=) DISPONIBILIDADE FINANCEIRA ATÉ O BIMESTRE	472.993,07	0,00
51-(+) Ajustes	0,00	0,00
51.1 - Retenções	0,00	0,00
51.2 - Conciliação bancária	0,00	0,00
52-(=) SALDO FINANCEIRO CONCILIADO	0,00	0,00

FONTE: SISTEMA: Aspec Informática - UNIDADE RESPONSÁVEL: Prefeitura Municipal de Barroquinha - DATA DA EMISSÃO: 29/11/2018 - HORA DA EMISSÃO: 09:54:22

Notas: Limites mínimos anuais a serem cumpridos no encerramento do exercício

Art. 21, Inciso 2º, Lei 11.494/2007: Até 5% dos recursos recebidos à conta dos fundos, inclusive relativos à complementação da união recebidos nos termos do Inciso 1º do art. 6º desta Lei, poderão ser utilizados no 1º trimestre do exercício imediatamente subsequente, mediante abertura de crédito adicional.

Os valores referentes à parcela dos restos a pagar inscritos em disponibilidade financeira vinculada à educação deverão ser informadas somente no RREO do último bimestre do exercício.

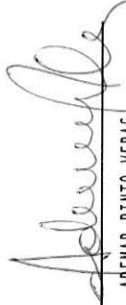
Limites mínimos anuais a serem cumpridos no encerramento do exercício, no âmbito atuação prioritária, conforme LDB, art. 11, V.

Nos cinco primeiros bimestres do exercício o acompanhamento poderá ser feito com base na despesa empenhada ou na despesa liquidada. No último bimestre do exercício, o valor deverá corresponder ao total da despesa empenhada.


Essa coluna poderá ser apresentada somente no último bimestre.




RELATÓRIO RESUMIDO DA EXECUÇÃO ORÇAMENTÁRIA
DEMONSTR. DAS RECEITAS E DESPESAS
COM MANUTENÇÃO E DESENV. DO ENSINO - MDE
ORÇAMENTOS FISCAL E DA SEGURIDADE SOCIAL
5º bimestre de 2018 (Setembro a Outubro)



ADEMIR PINTO VERAS
PREFEITO



MOURA ASSESSORIA CONTABIL, ENGENHARIA
CRC-CE 011819-9



IOLANDA FERNANDES GOMES
Sec. do Planej. Adm. e Finanças

RREO - ANEXO 12 (LC 141/2012, art.35)

R\$ 1,00

RECEITAS PARA APURAÇÃO DA APLICAÇÃO EM AÇÕES E SERVIÇOS PÚBLICOS DE SAÚDE	PREVISÃO INICIAL	PREVISÃO ATUALIZADA (a)	RECEITAS REALIZADAS	
			ATÉ O BIMESTRE (b)	% (b/a)x100
RECEITAS DE IMPOSTOS LÍQUIDA (I)	1.030.316,51	1.030.316,51	241.139,64	23,40
Imposto Predial e Territorial Urbano - IPTU	25.316,51	25.316,51	4.772,22	18,85
Imposto Sobre Transmissão de Bens Intervivos - ITBI	5.000,00	5.000,00	700,00	14,00
Imposto Sobre Serviços de Qualquer Natureza - ISS	200.000,00	200.000,00	214.730,97	107,37
Imposto de Renda Retido na Fonte - IRRF	800.000,00	800.000,00	20.936,45	2,62
Imposto Territorial Rural - ITR	0,00	0,00	0,00	0,00
Multas, Juros de Mora e Outros Encargos de Impostos	0,00	0,00	0,00	0,00
Dívida Ativa de Impostos	0,00	0,00	0,00	0,00
Multas, Juros de Mora e Outros Encargos da Dívida Ativa	0,00	0,00	0,00	0,00
RECEITAS DE TRANSFERÊNCIAS CONSTITUCIONAIS E LEGAIS (II)	19.638.000,00	19.638.000,00	15.694.109,54	79,92
Cota Parte FPM	15.000.000,00	15.000.000,00	11.923.615,21	79,49
Cota Parte ITR	1.000,00	1.000,00	2.268,62	226,86
Cota Parte IPVA	250.000,00	250.000,00	203.832,93	81,53
Cota Parte ICMS	3.450.000,00	3.450.000,00	3.538.135,61	102,55
Cota Parte IPI - Exportação	10.000,00	10.000,00	16.273,97	162,74
Compensações Financeiras Provenientes de Impostos e Transferências Constitucionais	927.000,00	927.000,00	9.983,20	1,08
Desoneração ICMS LC 87/97	11.000,00	11.000,00	9.983,20	90,76
Outras	916.000,00	916.000,00	0,00	0,00
TOTAL DE RECEITAS PARA APURAÇÃO DA APLICAÇÃO EM AÇÕES E SERVIÇOS PÚBLICOS DE SAÚDE(III) = I+II	20.668.316,51	20.668.316,51	15.935.249,18	77,10

RECEITAS ADICIONAIS PARA FINANCIAMENTO DA SAÚDE	PREVISÃO INICIAL	PREVISÃO ATUALIZADA (c)	RECEITAS REALIZADAS	
			ATÉ O BIMESTRE (d)	% (d/c)x100
TRANSFERÊNCIAS DE RECURSOS DO SISTEMA ÚNICO DE SAÚDE - SUS	3.400.000,00	3.400.000,00	2.405.144,68	70,74
Provenientes da União	3.400.000,00	3.400.000,00	2.405.144,68	70,74
Provenientes do Estado	0,00	0,00	0,00	0,00
Provenientes de Outros Municípios	0,00	0,00	0,00	0,00
Outras Receitas do SUS	0,00	0,00	0,00	0,00
TRANSFERÊNCIAS VOLUNTARIAS	0,00	0,00	0,00	0,00

RELATÓRIO RESUMIDO DA EXECUÇÃO ORÇAMENTÁRIA
 DEMONSTRATIVO DAS RECEITAS DE IMPOSTOS E
 DAS DESPESAS PRÓPRIAS COM SAÚDE
 ORÇAMENTOS FISCAL E DA SEGURIDADE SOCIAL
 5º bimestre de 2018 (Setembro a Outubro)

RECEITAS DE OPERAÇÕES DE CRÉDITO VINCULADAS À SAÚDE	0,00	0,00	0,00	0,00
OUTRAS RECEITAS PARA FINANCIAMENTO DA SAÚDE	0,00	0,00	3.186,87	0,00
TOTAL DE RECEITAS ADICIONAIS PARA FINANCIAMENTO DA SAÚDE	3.400.000,00	3.400.000,00	2.405.144,68	70,74

DESPESAS COM SAÚDE (por grupo de natureza de despesa)	DOTAÇÃO INICIAL	DOTAÇÃO ATUALIZADA (e)	DESPESAS EMPENHADAS		DESPESAS LIQUIDADAS	
			ATÉ O BIMESTRE (f)	(f/e) x 100 %	ATÉ O BIMESTRE (g)	(g/e) x 100 %
DESPESAS CORRENTES	8.747.000,00	7.669.150,00	7.142.927,65	93,14	6.235.141,17	81,30
Pessoa] e Encargos Sociais	5.555.000,00	4.374.750,00	3.990.105,65	91,21	3.690.527,75	84,36
Juros e Encargos da Dívida	0,00	0,00	0,00	0,00	0,00	0,00
Outras Despesas Correntes	3.192.000,00	3.294.400,00	3.152.822,00	95,70	2.544.613,42	77,24
DESPESAS DE CAPITAL	673.000,00	539.800,00	529.890,50	98,16	529.890,50	98,16
Investimentos	668.000,00	539.800,00	529.890,50	98,16	529.890,50	98,16
Inversões Financeiras	5.000,00	0,00	0,00	0,00	0,00	0,00
Amortização de Dívidas	0,00	0,00	0,00	0,00	0,00	0,00
TOTAL DAS DESPESAS COM SAÚDE (IV)	9.420.000,00	8.208.950,00	7.672.818,15	93,47	6.765.031,67	82,41

DESPESAS COM SAÚDE NÃO COMPUTADAS PARA FINS DE APURAÇÃO DO PERCENTUAL MÍNIMO	DOTAÇÃO INICIAL	DOTAÇÃO ATUALIZADA	DESPESAS EMPENHADAS		DESPESAS LIQUIDADAS	
			ATÉ O BIMESTRE (h)	(h/IVF) x 100 %	ATÉ O BIMESTRE (i)	(i/IVg) x 100 %
DESPESAS COM INATIVOS E PENSIONISTAS	0,00	0,00	0,00	0,00	0,00	0,00
DESPESAS COM ASSISTÊNCIA À SAÚDE QUE NÃO ATENDE AO PRINCÍPIO DE ACESSO UNIVERSAL	0,00	0,00	0,00	0,00	0,00	0,00
DESPESAS CUSTEADAS COM OUTROS RECURSOS	3.400.000,00	3.400.000,00	2.405.144,68	31,35	2.405.144,68	35,55
Recursos de Transferências do Sistema Único de Saúde - SUS	3.400.000,00	3.400.000,00	2.405.144,68	31,35	2.405.144,68	35,55
Recursos de Operações de Crédito	0,00	0,00	0,00	0,00	0,00	0,00
Outros Recursos	0,00	0,00	0,00	0,00	0,00	0,00
OUTRAS AÇÕES E SERVIÇOS NÃO COMPUTADOS	0,00	3.186,87	3.186,87	0,00	3.186,87	0,00
RESTOS A PAGAR NÃO PROCESSADOS INSCRITOS INDEVIDAMENTE NO EXERCÍCIO SEM DISPONIBILIDADE FINANCEIRA	—	—	0,00	—	0,00	—
DESPESAS CUSTEADAS COM DISPONIBILIDADE DE CAIXA VINCULADA AOS RESTOS A PAGAR CANCELADOS	0,00	0,00	0,00	0,00	0,00	0,00

Adelmo

RELATÓRIO RESUMIDO DA EXECUÇÃO ORÇAMENTÁRIA
 DEMONSTRATIVO DAS RECEITAS DE IMPOSTOS E
 DAS DESPESAS PROPRIAS COM SAÚDE
 ORÇAMENTOS FISCAL E DA SEGURIDADE SOCIAL
 5º bimestre de 2018 (Setembro a Outubro)

DESPESAS CUSTEADAS COM RECURSOS VINCULADOS A PARCELA DO PERCENTUAL MÍNIMO QUE NÃO FOI APLICADA EM AÇÕES E SERVIÇOS DE EM EXERCÍCIOS ANTERIORES	0,00	0,00	0,00	0,00	0,00	0,00
TOTAL DAS DESPESAS COM NÃO COMPUTADAS (V)	3.400.000,00	3.403.186,87	2.408.331,55	70,77	2.408.331,55	70,77
TOTAL DAS DESPESAS COM AÇÕES E SERVIÇOS PÚBLICOS DE SAÚDE (VI)=(IV-V)	6.020.000,00	4.805.763,13	5.264.486,60	109,55	4.356.700,12	90,66

PERCENTUAL DE APLICAÇÃO EM AÇÕES E SERVIÇOS PÚBLICOS DE SAÚDE SOBRE A RECEITAS DE IMPOSTOS LIQ. E TRANSF. CONSTITUC. E LEGAIS - (VII%)/(VI(h ou i)/IIIb)*100 - LIMITE CONSTITUCIONAL 15%
 VALOR REFERENTE A DIFERENÇA ENTRE O VALOR EXECUTADO E O LIMITE MÍNIMO CONSTITUCIONAL (VI(h ou i) - (15*IIIb)/100) 27,34
 1.966.412,75

EXECUÇÃO DE RESTOS A PAGAR NÃO PROCESSADOS COM DISPONIBILIDADE DE CAIXA	INSCRITOS	CANCELADOS/ PRESCRITOS	PAGOS	A PAGAR	PARCELA CONSIDERADA NO LIMITE
Inscritos em 2017	0,00	0,00	0,00	0,00	0,00
Inscritos em 2016	0,00	0,00	0,00	0,00	0,00
Inscritos em 2015	0,00	0,00	0,00	0,00	0,00
Inscritos em 2014	0,00	0,00	0,00	0,00	0,00
Inscritos em exercícios anteriores a 2014	0,00	0,00	0,00	0,00	0,00
TOTAL (VIII)	0,00	0,00	0,00	0,00	0,00

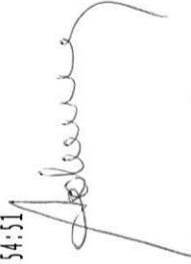
CONTROLE DE RESTOS A PAGAR CANCELADOS OU PRESCRITOS PARA FINS DE APLICAÇÃO DA DISPONIBILIDADE DE CAIXA CONFORME ART 24, PAR 1º, 2º	RESTOS A PAGAR CANCELADOS OU PRESCRITOS	
	SALDO INICIAL	SALDO FINAL (NÃO APLICADO)
Restos a pagar cancelados ou prescritos em 2018	0,00	0,00
Restos a pagar cancelados ou prescritos em 2017	0,00	0,00
Restos a pagar cancelados ou prescritos em 2016	0,00	0,00
Restos a pagar cancelados ou prescritos em 2015	0,00	0,00
Restos a pagar cancelados ou prescritos em exercícios anteriores a 2014	0,00	0,00
TOTAL	0,00	0,00

Adm

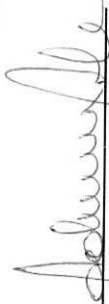
	LIMITE NÃO CUMPRIDO			
	SALDO INICIAL	DESPESAS CUSTEADAS NO EXERC. DE REFERENCIA	SALDO FINAL (NÃO APLICADO)	CONTROLE DO VALOR REFERENTE AO PERCENTUAL MÍNIMO NÃO CUMPRIDO EM EXERCÍCIOS ANTERIORES PARA FINS DE APLICAÇÃO DOS RECURSOS VINCULADOS CONFORME ARTS 25 E 26
Restos a pagar cancelados ou prescritos em 2018	0,00	0,00	0,00	
Restos a pagar cancelados ou prescritos em 2017	0,00	0,00	0,00	
Restos a pagar cancelados ou prescritos em 2016	0,00	0,00	0,00	
Restos a pagar cancelados ou prescritos em 2015	0,00	0,00	0,00	
Restos a pagar cancelados ou prescritos em exercícios anteriores a 2014	0,00	0,00	0,00	
Total	0,00	0,00	0,00	

DESPESAS COM SAÚDE (por subfunção)	DOTAÇÃO INICIAL	DOTAÇÃO ATUALIZADA	DESPESAS EMPENHADAS		DESPESAS LIQUIDADAS	
			ATÉ O BIMESTRE (I)	(I/total I)x100	ATÉ O BIMESTRE (II)	(II/total II)x100
			(R)	%	(R)	%
Atenção básica	3.240.000,00	2.664.150,00	2.516.793,69	32,80	2.238.579,51	33,09
Assistência hospitalar e ambulatorial	750.000,00	1.263.800,00	1.225.446,93	15,97	1.058.604,94	15,65
Suporte profilático e terapêutico	0,00	0,00	0,00	0,00	0,00	0,00
Vigilância sanitária	130.000,00	135.800,00	133.400,07	1,74	100.712,27	1,49
Vigilância epidemiológica	300.000,00	258.400,00	223.116,04	2,91	192.569,15	2,85
Alimentação e nutrição	0,00	0,00	0,00	0,00	0,00	0,00
Outras subfunções	5.000.000,00	3.886.800,00	3.574.061,42	46,58	3.174.565,80	46,93
TOTAL DE DESPESAS	9.420.000,00	8.208.950,00	7.672.818,15	100,00	6.765.031,67	100,00

FONTE: SISTEMA: Aspec Informática - UNIDADE RESPONSÁVEL: Prefeitura Municipal de Barroquinha - DATA DA EMISSÃO: 29/11/2018 - HORA DA EMISSÃO: 09:54:51



RELATÓRIO RESUMIDO DA EXECUÇÃO ORÇAMENTÁRIA
DEMONSTRATIVO DAS RECEITAS DE IMPOSTOS E
DAS DESPESAS PRÓPRIAS COM SAÚDE
ORÇAMENTOS FISCAL E DA SEGURIDADE SOCIAL
5º bimestre de 2018 (Setembro a Outubro)



ADEMAR PINTO VERAS
PREFEITO


MOURA ASSESSORIA CONTÁBIL, ENGENHARIA
CRC-CE 011819-9



IOLANDA FERNANDES GOMES
Sec. do Planej. Adm. e Finanças

RELATÓRIO RESUMIDO DA EXECUÇÃO ORÇAMENTÁRIA
DEMONSTRATIVO DAS PARCERIAS PÚBLICO-PRIVADAS
ORÇAMENTOS FISCAL E DA SEGURIDADE SOCIAL
3º bimestre de 2018 (Setembro a Outubro)

FONTE: SISTEMA: Aspec Informática - UNIDADE RESPONSÁVEL: Prefeitura Municipal de Barroquinha - DATA DA EMISSÃO: 29/11/2018 - HORA DA EMISSÃO: 09:55:02


ADEMAR PINTO VERAS
PREFEITO


MOURA ASSESSORIA CONTABIL, ENGENHARIA
CRC-CE 011819-9


IOLANDA FERNANDES GOMES
Sec. do Planej. Adm. e Finanças

RELATÓRIO RESUMIDO DA EXECUÇÃO ORÇAMENTÁRIA
 DEMONSTRATIVO SIMPLIFICADO DO REL. RESUMIDO DA EXECUÇÃO ORÇAMENTÁRIA
 ORÇAMENTOS FISCAL E DA SEGURIDADE SOCIAL
 5º bimestre de 2018 (Setembro a Outubro)

RESULTADOS NOMINAL E PRIMÁRIO			
	Meta fixada no ANF da LOO (a)	Resultado apurado até o bimestre (b)	% em relação a meta (b/a)
Resultado Nominal	0,00	-578.448,86	0,00 %
Resultado Primário	0,00	-439.237,23	0,00 %

RESTOS A PAGAR POR PODER E MINISTÉRIO PÚBLICO				
	Inscrição	Cancelamento Até o Bimestre	Pagamento Até o Bimestre	Saldo a Pagar
RESTOS A PAGAR PROCESSADOS				
Poder Executivo	4.013.035,49	0,00	3.647.413,64	365.621,85
Poder Legislativo	4.010.366,46	0,00	3.647.413,64	362.952,82
Poder Judiciário	2.669,03	0,00	0,00	2.669,03
Ministério Público	0,00	0,00	0,00	0,00
RESTOS A PAGAR NÃO PROCESSADOS				
Poder Executivo	2.929.504,05	332.323,49	1.634.131,21	1.295.372,84
Poder Legislativo	2.914.140,72	332.323,49	1.634.131,21	1.280.009,51
Poder Judiciário	15.363,33	0,00	0,00	15.363,33
Ministério Público	0,00	0,00	0,00	0,00
TOTAL	6.942.539,54	332.323,49	5.281.544,85	1.328.671,20

DESPESAS COM AÇÕES TÍPICAS DE MANUTENÇÃO E DESENVOLVIMENTO DO ENSINO	Valor Apurado Até o Bimestre	Limites Constitucionais Anuais	
		% Mínimo a Aplicar no Exercício	% Aplicado Até o Bimestre
Mínimo Anual de <18%/25% das receitas de impostos na manutenção e Desenvolvimento do Ensino	4.833.756,22	25%	30,33
Mínimo Anual de 60% do FUNDEB na Remuneração do Magistério com Ensino Fundamental e Médio	9.064.624,19	60%	93,87
Mínimo Anual de 60% do FUNDEB na Remuneração do Magistério com Educ. Infantil e Ensino Fundamental	0,00	60%	0,00
Complementação da União ao FUNDEB	2.289.814,32	R\$4.500.000,00	50,88

Ademir

PROJEÇÃO ATUARIAL DOS REGIMES DE PREVIDÊNCIA	EXERCÍCIO	100. EXERCÍCIO	200. EXERCÍCIO	350. EXERCÍCIO
Regime Geral de Previdência Social				
Receitas Previdenciárias (I)				
Despesas Previdenciárias (II)				
Resultado Previdenciário (I - II)				
Regime Próprio de Previdência Social dos servidores Públicos				
Receitas Previdenciárias (IV)	0,00	0,00	0,00	0,00
Despesas Previdenciárias (V)	0,00	0,00	0,00	0,00
Resultado Previdenciário (IV - V)	0,00	0,00	0,00	0,00

DESPESAS COM AÇÕES E SERVIÇOS PÚBLICOS DE SAÚDE

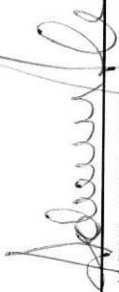
	Valor Apurado Até o Bimestre	Limites Constitucionais Anuais	
		% Mínimo a Aplicar no Exercício	% Aplicado Até o Bimestre
Despesas com Ações e Serviço Público de Saúde executadas com recursos de impostos	4.356.700,12	15,00 %	27,34 %

DESPESAS DE CARÁTER CONTINUADO DERIVADAS DE PPP	Valor Apurado no Exercício Corrente
Despesas de Caráter Continuoado Derivadas de PPP	
Total das Despesas / RCL (%)	%

FONTE: SISTEMA: Aspec Informática - UNIDADE RESPONSÁVEL: Prefeitura Municipal de Barroquinha - DATA DA EMISSÃO: 29/11/2018 - HORA DA EMISSÃO: 09:58:32



RELATÓRIO RESUMIDO DA EXECUÇÃO ORÇAMENTÁRIA
DEMONSTRATIVO SIMPLIFICADO DO REL. RESUMIDO DA EXECUÇÃO ORÇAMENTÁRIA
ORÇAMENTOS FISCAL E DA SEGURIDADE SOCIAL
5º bimestre de 2018 (Setembro a Outubro)



ADEMAR PINTO VERAS
PREFEITO



MOURA ASSESSORIA CONTÁBIL, ENGENHARIA
CRC-CE 011819-9



IOLANDA FERNANDES GOMES
Sec. do Planej. Adm. e Finanças