




**Estado do Ceará**  
**Prefeitura Municipal de Barroquinha**

---

## **EDITAL DE PUBLICAÇÃO**

O **PREFEITO MUNICIPAL DE BARROQUINHA**, no uso de suas atribuições que lhe são conferidas pela Lei Orgânica Municipal, e de conformidade com a determinação contida na Lei Complementar Nº 101, de 4 de maio de 2000 (Lei de Responsabilidade Fiscal), **AUTORIZA** a publicação mediante afixação na Secretaria da Câmara e da Prefeitura Municipal, no site [www.barroquinha.ce.gov.br](http://www.barroquinha.ce.gov.br) e em demais locais de amplo acesso público, para divulgação nesta data dos seguintes relatórios e demonstrativos: **RREO – Relatório Resumido da Execução Orçamentária (art. 165 § 3º da Lei Complementar nº 101/2000) referente ao 5º bimestre de 2017 (Setembro à Outubro de 2017).**

Paço da PREFEITURA MUNICIPAL DE BARROQUINHA, em 30 de Novembro de 2017.

  
**ADEMAR PINTO VERAS**  
PREFEITO MUNICIPAL

  
**IOLANDA FERNANDES GOMES**  
SEC. DE ADMINISTRAÇÃO E FINANÇAS

RREO - ANEXO 1 (LRF, Art. 52, inciso I, alínea 'a' e 'b' do inciso II e § 1o.)

R\$ 1,00

RECEITAS ORÇAMENTÁRIAS	PREVISÃO INICIAL	PREVISÃO ATUALIZADA (a)	RECEITAS REALIZADAS			SALDO A REALIZAR (a-c)
			NO BIMESTRE (b)	% b/a	ATÉ O BIMESTRE (c)	
RECEITAS (exceto intra-orçamentárias) (I)						
RECEITAS CORRENTES	36.000.460,73	36.000.460,73	2.874.591,95	7,85	25.430.651,61	10.569.809,12
RECEITA TRIBUTÁRIA	35.940.460,73	35.940.460,73	2.874.591,95	7,86	25.430.651,61	10.509.809,12
Impostos	1.030.316,51	1.030.316,51	46.547,41	4,52	124.263,24	906.053,27
Taxas	1.010.316,51	1.010.316,51	43.528,79	4,31	104.689,36	905.627,15
RECEITA DE CONTRIBUIÇÕES	20.000,00	20.000,00	3.018,62	15,09	19.573,88	426,12
Contribuição para o custeio do serviço de iluminação pública	240.000,00	240.000,00	64.994,23	27,08	277.413,15	-37.413,15
RECEITA PATRIMONIAL	240.000,00	240.000,00	64.994,23	27,08	277.413,15	-37.413,15
Receitas imobiliárias	313.000,00	313.000,00	2.730,43	0,87	15.687,31	297.312,69
Receitas de valores mobiliários	2.000,00	2.000,00	0,00	0,00	0,00	2.000,00
RECEITA DE SERVIÇOS	311.000,00	311.000,00	2.730,43	0,88	15.687,31	295.312,69
TRANSFERÊNCIAS CORRENTES	52.000,00	52.000,00	0,00	0,00	0,00	52.000,00
Transferências intergovernamentais	33.559.000,00	33.559.000,00	2.704.589,92	8,06	24.821.998,23	8.737.001,77
Transferências de instituições privadas	33.006.000,00	33.006.000,00	2.704.589,92	8,19	24.821.998,23	8.184.001,77
Transferências de convênios	353.000,00	353.000,00	0,00	0,00	0,00	353.000,00
OUTRAS RECEITAS CORRENTES	200.000,00	200.000,00	0,00	0,00	0,00	200.000,00
Multa e juros de mora	746.144,22	746.144,22	5.729,96	0,77	191.289,68	554.854,54
Indenizações e restituições	1.000,00	1.000,00	0,00	0,00	0,00	1.000,00
Receita da dívida ativa	4.000,00	4.000,00	0,00	0,00	0,00	4.000,00
Receitas correntes diversas	711.144,22	711.144,22	2.440,72	0,34	3.862,51	-2.862,51
RECEITAS DE CAPITAL	30.000,00	30.000,00	255,24	0,85	143.995,06	139.995,06
TRANSFERÊNCIAS DE CAPITAL	60.000,00	60.000,00	3.034,00	5,06	2.793,71	708.350,51
Transferências de convênios	60.000,00	60.000,00	0,00	0,00	40.638,40	-10.638,40
RECEITAS (intra-orçamentárias) (II)	60.000,00	60.000,00	0,00	0,00	0,00	60.000,00
	60.000,00	60.000,00	0,00	0,00	0,00	60.000,00
	0,00	0,00	0,00	0,00	0,00	0,00
SUBTOTAL DAS RECEITAS (III) = (I + II)	36.000.460,73	36.000.460,73	2.874.591,95	7,85	25.430.651,61	10.569.809,12

OPERAÇÕES DE CRÉDITO / REFINANCIAMENTO (IV)  
 OPERAÇÕES DE CRÉDITO INTERNAS  
 Para refinanciamento da dívida mobiliária  
 Para refinanciamento da dívida contratual  
 OPERAÇÕES DE CRÉDITO EXTERNAS

*Handwritten signature*

Para refinanciamento da dívida mobiliária									
Para refinanciamento da dívida contratual									
<b>SUBTOTAL COM REFINANCIAMENTO (V) = (III + IV)</b>	36.000.460,73	36.000.460,73	2.824.591,95	7,85	25.430.651,61	70,64	10.569.809,12		
<b>DÉFICIT (VI)</b>	-	-	-	-	474.947,08	-	-		
<b>TOTAL (VII) = (V+VI)</b>	36.000.460,73	36.000.460,73	2.824.591,95	7,85	25.905.598,69	70,64	10.094.862,04		
<b>SALDOS DE EXERCÍCIOS ANTERIORES (utilizados para créditos adicio</b>									
Recursos arrecadados em exercícios anteriores - RPPS	-	0,00	-	-	0,00	-	-		
Superávit financeiro	-	0,00	-	-	0,00	-	-		
Reabertura de créditos adicionais	-	0,00	-	-	0,00	-	-		

DESPESAS ORÇAMENTÁRIAS	DOTAÇÃO INICIAL (d)	DOTAÇÃO ATUALIZADA (e)	DESPESAS EMPENHADAS		SALDO (g)=(e-f)	DESPESAS LIQUIDADAS		SALDO (i)=(e-h)	DESPESAS PAGAS ATÉ O BIMESTRE (j)	INSCRITAS EM RESTOS A PAGAR NÃO PROCESSADOS (k)
			NO BIMESTRE	ATÉ O BIMESTRE (f)		NO BIMESTRE	ATÉ O BIMESTRE (h)			
DESPESAS (exceto intr	36.000.460,73	36.000.460,73	626.718,77	33.123.256,34	2.877.204,39	5.334.357,77	25.905.598,69	10.094.862,04	22.338.006,83	7.217.657,65
Orçamentárias)(VIII)	32.667.000,00	33.943.800,00	-93.406,30	31.136.009,06	2.807.790,94	5.095.956,39	25.063.628,18	8.880.171,82	21.634.880,25	6.072.380,88
DESPESAS CORRENTES	20.124.000,00	19.692.700,00	4.800,00	17.651.569,06	2.041.130,94	3.070.210,33	15.413.214,99	4.279.465,01	14.107.878,91	2.238.354,07
Pessoal e encargos so	10.000,00	0,00	0,00	0,00	0,00	0,00	0,00	0,00	0,00	0,00
Juros e encargos da d	12.533.000,00	14.251.100,00	-98.206,30	13.484.440,00	766.660,00	2.025.746,06	9.650.413,19	4.600.686,81	7.527.001,34	3.834.026,81
Outras despesas corre	2.854.079,13	2.056.579,13	720.125,07	1.987.247,28	69.331,85	238.401,38	841.970,51	1.214.608,62	703.126,58	1.145.276,77
DESPESAS DE CAPITAL	2.604.079,13	1.667.679,13	663.421,95	1.598.458,11	69.721,02	134.875,81	463.153,82	1.204.525,31	324.309,89	1.135.304,29
Investimentos	50.000,00	0,00	0,00	0,00	0,00	0,00	0,00	0,00	0,00	0,00
Inversões financeiras	200.000,00	388.900,00	56.703,12	388.789,17	110,83	103.525,57	378.816,69	10.083,31	378.816,69	9.972,48
Amortização de dívida	479.381,60	81,60	0,00	0,00	81,60	0,00	0,00	81,60	0,00	0,00
Reserva de contingenci										
DESPESAS (intra- orçamentárias)(IX)	0,00	0,00	0,00	0,00	0,00	0,00	0,00	0,00	0,00	0,00

<b>SUBTOTAL DAS</b>										
<b>DESPESAS(X)=(VIII+IX)</b>	36.000.460,73	36.000.460,73	626.718,77	33.123.256,34	2.877.204,39	5.334.357,77	25.905.598,69	10.094.862,04	22.338.006,83	7.217.657,65

AMORTIZAÇÃO DA DÍVIDA

*Handwritten signature and date:*  
 2017

REFINANCIAMENTO (XI) AMORT. DA DIVIDA INT Divida mobiliária Outras dividas	36.000.460,73	36.000.460,73	626.718,77	33.123.256,34	2.877.204,39	5.334.357,77	25.905.598,69	10.094.862,04	22.338.006,83	7.217.657,65
AMORT. DA DIVIDA EXT Divida mobiliária Outras dividas	-	-	-	-	-	-	0,00	-	-	-
<b>SUBTOTAL COM REFINANCIAMENTO (XII)=(XI+XII)</b>	<b>36.000.460,73</b>	<b>36.000.460,73</b>	<b>626.718,77</b>	<b>33.123.256,34</b>	<b>2.877.204,39</b>	<b>5.334.357,77</b>	<b>25.905.598,69</b>	<b>10.094.862,04</b>	<b>22.338.006,83</b>	<b>7.217.657,65</b>
<b>SUPERAVIT (XIII)</b>	<b>-</b>	<b>-</b>	<b>-</b>	<b>-</b>	<b>-</b>	<b>-</b>	<b>0,00</b>	<b>-</b>	<b>-</b>	<b>-</b>
<b>TOTAL (XIV)=(XII+XIII)</b>	<b>36.000.460,73</b>	<b>36.000.460,73</b>	<b>626.718,77</b>	<b>33.123.256,34</b>	<b>2.877.204,39</b>	<b>5.334.357,77</b>	<b>25.905.598,69</b>	<b>10.094.862,04</b>	<b>22.338.006,83</b>	<b>7.217.657,65</b>
Reserva do RPPS	0,00	0,00	0,00	0,00	0,00	0,00	0,00	0,00	0,00	0,00

RECEITAS ORÇAMENTÁRIAS	PREVISÃO INICIAL	PREVISÃO ATUALIZADA (a)	RECEITAS REALIZADAS			SALDO A REALIZAR (a-c)
			NO BIMESTRE (b)	% b/a	ATÉ O BIMESTRE (c)	
RECEITAS (intra-orçamentárias) (II)	0,00	0,00	0,00	0,00	0,00	0,00
RECEITAS CORRENTES	0,00	0,00	0,00	0,00	0,00	0,00
RECEITAS DE CAPITAL	0,00	0,00	0,00	0,00	0,00	0,00


DESPESAS INTRA-ORÇAMENTÁRIAS	DOTAÇÃO INICIAL (d)	DOTAÇÃO ATUALIZADA (e)	DESPESAS EMPENHADAS		SALDO (g)=(e-f)	DESPESAS LIQUIDADAS		SALDO (i)=(e-h)	DESPESAS PAGAS ATÉ O BIMESTRE (j)	INSCRITAS EM RESTOS A PAGAR NÃO PROCESSADOS (k)
			NO BIMESTRE	ATÉ O BIMESTRE (f)		NO BIMESTRE	ATÉ O BIMESTRE (h)			
DESPESAS (intra-orçamentárias)(IX)	0,00	0,00	0,00	0,00	0,00	0,00	0,00	0,00	0,00	0,00
DESPESAS CORRENTES	0,00	0,00	0,00	0,00	0,00	0,00	0,00	0,00	0,00	0,00
DESPESAS DE CAPITAL	0,00	0,00	0,00	0,00	0,00	0,00	0,00	0,00	0,00	0,00


*[Handwritten signature]*


RELATÓRIO RESUMIDO DA EXECUÇÃO ORÇAMENTÁRIA  
BALANÇO ORÇAMENTÁRIO  
ORÇAMENTOS FISCAL E DA SEGURIDADE SOCIAL  
3º bimestre de 2017 (Setembro a Outubro)

FONTE: SISTEMA: Aspec Informática - UNIDADE RESPONSÁVEL: Prefeitura Municipal de Barroquinha - DATA DA EMISSÃO: 30/11/2017 - HORA DA EMISSÃO: 11:03:07

Notas: (\*) - No modelo da STN inexistiu coluna para reduções de dotação. Por este motivo, as reduções foram deduzidas na própria coluna de 'Créditos adicionais', motivo pelo qual esta coluna poderá conter valores negativos, não sendo portanto nenhum erro ser exibido valores negativos na coluna 'Créditos adicionais'.

  
ADEMAR PINTO VERAS  
PREFEITO

  
MOURA ASSESSORIA CONTÁBIL, ENGENHARIA  
CRC-CE 011819-9

  
TOLANDA FERNANDES GOMES  
Sec. do Planej. Adm. e Finanças

FUNÇÃO / SUBFUNÇÃO	DOTAÇÃO INICIAL	DOTAÇÃO ATUALIZADA	DESPESAS EMPENHADAS		SALDO (c) = (a-b)	DESPESAS LIQUIDADAS		SALDO (e) = (a-d)	INSCRITAS EM RESTOS A PAGAR NÃO PROCESSADOS (f)
			NO BIMESTRE	ATÉ O BIMESTRE (b)		NO BIMESTRE	ATÉ O BIMESTRE (d)		
(a)	(b)	(c)	(d)	(e)	(f)				
<b>DESPESAS (EXCETO INTRA-ORÇAMENTARIAS) (I)</b>	<b>36.000.460,73</b>	<b>36.000.460,73</b>	<b>626.718,77</b>	<b>33.123.256,34</b>	<b>2.877.204,39</b>	<b>25.905.598,69</b>	<b>10.094.862,04</b>	<b>7.217.637,65</b>	
LEGISLATIVA	1.240.000,00	1.240.000,00	0,00	0,00	1.240.000,00	0,00	1.240.000,00	0,00	
Ação Legislativa	1.240.000,00	1.240.000,00	0,00	0,00	1.240.000,00	0,00	1.240.000,00	0,00	
ADMINISTRAÇÃO	4.800.000,00	5.067.900,00	754.954,49	4.848.236,47	219.663,53	3.473.777,16	1.594.122,84	1.374.459,31	
Planejamento e Orçamento	8.000,00	0,00	0,00	0,00	0,00	0,00	0,00	0,00	
Administração Geral	4.761.000,00	5.067.900,00	754.954,49	4.848.236,47	219.663,53	3.473.777,16	1.594.122,84	1.374.459,31	
Administração Financeira	27.000,00	0,00	0,00	0,00	0,00	0,00	0,00	0,00	
Comunicação Social	4.000,00	0,00	0,00	0,00	0,00	0,00	0,00	0,00	
SEGURANÇA PÚBLICA	158.000,00	127.200,00	0,00	104.098,72	23.101,28	17.958,96	32.618,06	9.516,78	
Defesa do Interesse Pub. no	158.000,00	127.200,00	0,00	104.098,72	23.101,28	17.958,96	32.618,06	9.516,78	
ASSISTÊNCIA SOCIAL	2.141.000,00	2.039.400,00	9.045,73	1.678.669,77	360.730,23	277.739,80	777.633,55	416.903,32	
Administração Geral	952.000,00	900.100,00	7.562,00	774.136,28	125.963,72	129.502,33	237.867,61	111.903,89	
Assistência ao Idoso	499.000,00	560.700,00	-1.427,37	453.722,18	106.977,82	68.944,52	291.124,90	184.147,08	
Assistência ao Portador de D	4.000,00	0,00	0,00	0,00	0,00	0,00	0,00	0,00	
Assistência à Criança e ao A	333.000,00	245.000,00	0,00	202.420,12	42.579,88	43.939,72	75.958,43	33.378,55	
Assistência Comunitária	353.000,00	268.600,00	15.211,10	238.791,19	29.808,81	29.953,23	117.282,61	87.473,80	
Difusão Cultural	0,00	65.000,00	-12.300,00	9.600,00	55.400,00	5.400,00	55.400,00	0,00	
SAÚDE	8.468.000,00	8.179.600,00	-360.617,36	7.539.522,12	640.077,88	1.253.774,51	6.169.861,87	1.369.660,25	
Administração Geral	4.427.000,00	4.302.570,00	-53.261,87	3.792.228,03	510.341,97	590.436,41	2.009.738,13	604.062,49	
Atenção Básica	2.405.000,00	2.228.130,00	-97.624,74	2.176.893,72	51.236,28	446.559,50	1.114.404,46	328.397,62	
Assistência Hospitalar e Amb	1.240.000,00	1.215.600,00	-214.730,75	1.164.210,41	51.389,59	151.875,05	379.633,90	382.131,79	
Vigilância Sanitária	143.000,00	175.700,00	5.000,00	150.005,41	25.694,59	22.794,52	433.521,38	24.903,16	
Vigilância Epidemiológica	253.000,00	257.600,00	0,00	256.184,55	1.415,45	44.109,03	50.597,75	30.165,19	
EDUCAÇÃO	14.594.079,13	14.726.479,13	112.419,90	14.415.286,51	311.192,62	2.497.050,09	3.123.226,13	2.812.033,51	
Ensino Fundamental	14.594.079,13	14.726.479,13	112.419,90	14.415.286,51	311.192,62	2.497.050,09	3.123.226,13	2.812.033,51	
CULTURA	368.000,00	453.900,00	11.546,37	449.405,04	4.494,96	99.815,21	51.529,83	47.034,87	
Difusão Cultural	368.000,00	453.900,00	11.546,37	449.405,04	4.494,96	99.815,21	51.529,83	47.034,87	
DIREITOS DA CIDADANIA	22.000,00	0,00	0,00	0,00	0,00	0,00	0,00	0,00	

*Adelino*  
*Adelino*


FUNÇÃO / SUBFUNÇÃO	DOTAÇÃO INICIAL	DOTAÇÃO ATUALIZADA (a)	DESPESAS EMPENHADAS		SALDO (c) = (a-b)	DESPESAS LIQUIDADAS		SALDO (e) = (a-d)	INSCRITAS EM RESTOS A PAGAR NÃO PROCESSADOS (f)
			NO BIMESTRE	ATÉ O BIMESTRE (b)		NO BIMESTRE	ATÉ O BIMESTRE (d)		
Direitos Individuais, Coletivos	22.000,00	0,00	0,00	0,00	0,00	0,00	0,00	0,00	0,00
URBANISMO	469.000,00	645.700,00	19.249,81	633.761,36	11.938,64	66.613,30	128.903,39	516.796,61	504.857,97
Infra Estrutura Urbana	464.000,00	645.700,00	19.249,81	633.761,36	11.938,64	66.613,30	128.903,39	516.796,61	504.857,97
Serviços Urbanos	5.000,00	0,00	0,00	0,00	0,00	0,00	0,00	0,00	0,00
HABITAÇÃO	100.000,00	0,00	0,00	0,00	0,00	0,00	0,00	0,00	0,00
Habitacão Urbana	100.000,00	0,00	0,00	0,00	0,00	0,00	0,00	0,00	0,00
SANEAMENTO	916.000,00	1.187.400,00	0,00	1.187.317,00	83,00	213.622,58	858.852,89	328.547,11	328.464,11
Saneamento Básico Urbano	916.000,00	1.187.400,00	0,00	1.187.317,00	83,00	213.622,58	858.852,89	328.547,11	328.464,11
GESTÃO AMBIENTAL	40.000,00	0,00	0,00	0,00	0,00	0,00	0,00	0,00	0,00
Preservação e Conservação Ambiental	10.000,00	0,00	0,00	0,00	0,00	0,00	0,00	0,00	0,00
Recursos Hídricos	30.000,00	0,00	0,00	0,00	0,00	0,00	0,00	0,00	0,00
AGRICULTURA	28.000,00	0,00	0,00	0,00	0,00	0,00	0,00	0,00	0,00
Saneamento Básico Urbano	4.000,00	0,00	0,00	0,00	0,00	0,00	0,00	0,00	0,00
Abastecimento	24.000,00	0,00	0,00	0,00	0,00	0,00	0,00	0,00	0,00
COMÉRCIO E SERVIÇOS	842.000,00	879.000,00	1.560,63	841.359,12	37.640,88	70.261,07	661.003,11	217.996,89	180.356,01
Comercialização	2.000,00	0,00	0,00	0,00	0,00	0,00	0,00	0,00	0,00
Turismo	840.000,00	879.000,00	1.560,63	841.359,12	37.640,88	70.261,07	661.003,11	217.996,89	180.356,01
ENERGIA	240.000,00	320.700,00	0,00	320.609,12	90,88	59.551,92	278.473,49	42.226,51	42.135,63
Energia Elétrica	240.000,00	320.700,00	0,00	320.609,12	90,88	59.551,92	278.473,49	42.226,51	42.135,63
TRANSPORTE	60.000,00	0,00	0,00	0,00	0,00	0,00	0,00	0,00	0,00
Transporte Rodoviário	60.000,00	0,00	0,00	0,00	0,00	0,00	0,00	0,00	0,00
DESPORTO E LAZER	675.000,00	662.300,00	21.856,08	634.325,41	27.974,59	80.094,27	525.160,68	137.139,32	109.164,73
Administração Geral	570.000,00	662.300,00	21.856,08	634.325,41	27.974,59	80.094,27	525.160,68	137.139,32	109.164,73
Desporto Comunitário	105.000,00	0,00	0,00	0,00	0,00	0,00	0,00	0,00	0,00
ENCARGOS ESPECIAIS	360.000,00	470.800,00	56.703,12	470.665,70	134,30	117.346,09	447.594,54	23.205,46	23.071,16
Serviço da Dívida Interna	210.000,00	388.900,00	56.703,12	388.789,17	110,83	103.525,57	378.816,69	10.083,31	9.972,48
Outros Encargos Especiais	150.000,00	81.900,00	0,00	81.876,53	23,47	13.820,52	68.777,85	13.122,15	13.098,68
RESERVA DE CONTINGÊNCIA	479.381,60	81,60	0,00	0,00	81,60	0,00	0,00	81,60	0,00
Reserva de Contingência	479.381,60	81,60	0,00	0,00	81,60	0,00	0,00	81,60	0,00
DESPESAS (INTRA-									

DESPESAS (INTRA-


*Adelino*

FUNÇÃO / SUBFUNÇÃO	DOTAÇÃO INICIAL	DOTAÇÃO ATUALIZADA (a)	DESPESAS EMPENHADAS		SALDO (c) = (a-b)	DESPESAS LIQUIDADAS		SALDO (e) = (a-d)	INSCRITAS EM RESTOS A PAGAR NÃO PROCESSADOS (f)		
			NO BIMESTRE	ATÉ O BIMESTRE (b)		NO BIMESTRE	ATÉ O BIMESTRE (d)				
										(b/total) %	(d/total) %
ORÇAMENTARIAS (II)	0,00	0,00	0,00	0,00	0,00	0,00	0,00	0,00	0,00		
TOTAL (III) = (I + II)	36.000.460,73	36.000.460,73	626.718,77	33.123.256,34	100,00	2.877.204,39	5.334.337,77	25.905.598,69	100,00	10.094.862,04	7.217.657,65

FONTE: SISTEMA: Aspec Informática - UNIDADE RESPONSÁVEL: Prefeitura Municipal de Barroquinha - DATA DA EMISSÃO: 30/11/2017 - HORA DA EMISSÃO: 11:04:50

  
 ADEMAR PINTO VERAS  
 PREFEITO

  
 MOURA ASSESSORIA CONTABIL, ENGENHARIA  
 CRC/CE 011819-9

  
 IOLANDA FERNANDES GOMES  
 Sec. do Planej. Adm. e Finanças



ESPECIFICAÇÃO	EVOLUÇÃO DA RECEITA REALIZADA NOS ÚLTIMOS 12 MESES											
	Nov/2016	Dez/2016	Jan/2017	Fev/2017	Mar/2017	Abr/2017	Mai/2017					
<b>RECEITAS CORRENTES (I)</b>	4.216.611,59	6.343.787,24	2.440.739,75	3.683.603,10	2.792.054,36	2.675.810,59	2.891.637,84					
Receita tributária	218.922,25	17.266,75	10.001,16	8.746,56	7.431,33	8.052,05	9.569,84					
IPTU	0,00	71,13	2.226,03	0,00	0,00	0,00	0,00					
ISS	30.098,01	5.698,84	7.544,24	3.586,96	5.431,44	6.879,11	8.077,15					
ITBI	0,00	0,00	0,00	0,00	260,00	0,00	0,00					
IRRF	188.556,60	11.090,28	0,00	0,00	0,00	0,00	0,00					
Outras receitas tributárias	267,64	416,50	230,89	5.159,60	1.739,89	1.172,94	1.492,69					
Receita de contribuições	28.333,94	26.452,79	30.910,47	25.042,03	24.004,09	26.557,18	22.797,94					
Receita patrimonial	63.258,45	5.565,04	4.309,23	2.848,26	1.726,08	477,70	789,07					
Receita de serviços	0,00	0,00	0,00	0,00	0,00	0,00	0,00					
Transferências correntes	3.465.547,87	6.236.635,84	2.394.910,91	3.596.854,85	2.684.791,86	2.586.636,27	2.855.941,01					
Cota-parte do FPM	1.712.028,17	2.676.315,67	1.136.669,79	1.447.180,10	913.012,62	1.100.024,95	1.247.788,46					
Cota-parte do ICMS	315.012,14	307.647,76	302.297,57	147.132,41	356.128,05	236.326,02	265.153,50					
Cota-parte do IPVA	2.789,34	4.479,94	24.391,30	37.550,92	25.291,03	17.556,78	17.464,39					
Cota-parte do ITR	65,94	217,86	14,11	0,00	17,03	0,00	19,20					
Transferências da LC 87/96	927,79	927,79	855,39	855,39	855,39	855,39	855,39					
Transferências da LC 61/89	771,07	820,99	684,28	876,05	688,43	831,77	779,76					
Transferências do Fundeb	1.078.491,38	1.674.018,95	759.650,50	1.518.253,66	959.172,88	891.859,67	948.443,77					
Outras transferências correntes	355.461,44	1.572.206,88	170.363,97	435.006,32	429.626,43	319.182,19	375.436,54					
Outras receitas correntes	440.549,08	57.866,82	50.111,40	50.111,40	74.101,00	54.087,39	2.539,98					
DEDUÇÕES (II)	406.164,64	476.631,28	292.844,20	328.718,95	259.198,49	275.118,84	306.412,18					
Ded. de receita para formação do Fundeb	406.164,64	476.631,28	292.844,20	328.718,95	259.198,49	275.118,84	306.412,18					
<b>RECEITA CORRENTE LÍQUIDA (III)=(I-II)</b>	3.810.446,95	5.867.155,96	2.147.895,55	3.354.884,15	2.532.855,87	2.400.691,75	2.585.225,66					

*Adunir da*

ESPECIFICAÇÃO	EVOLUÇÃO DA RECEITA REALIZADA NOS ÚLTIMOS 12 MESES						TOTAL (ÚLTIMOS 12 MESES)	PREVISÃO ATUALIZADA EXERCÍCIO
	Jun/2017	Jul/2017	Ago/2017	Set/2017	Out/2017			
<b>RECEITAS CORRENTES (I)</b>	6.129.510,98	1.880.851,11	2.369.583,88	2.234.217,03	1.074.293,39	38.732.700,86	39.374.460,73	
Receita tributária	10.071,86	14.637,34	9.203,69	36.903,70	9.643,71	360.452,24	1.030.316,51	
IPTU	0,00	0,00	0,00	0,00	0,00	2.297,16	25.316,51	
ISS	6.060,41	12.714,20	7.925,87	9.918,46	8.173,95	112.108,64	200.000,00	
ITBI	0,00	0,00	0,00	0,00	0,00	260,00	5.000,00	
IRRF	0,00	455,16	0,00	24.820,43	615,95	225.528,42	780.000,00	
Outras receitas tributárias	4.011,45	1.467,98	1.279,82	2.164,81	853,81	20.258,02	20.000,00	
Receita de contribuições	26.302,27	28.101,40	28.703,54	31.533,63	33.460,60	332.199,88	240.000,00	
Receita patrimonial	526,68	1.190,89	1.088,97	2.531,33	199,10	84.510,80	313.000,00	
Receita de serviços	0,00	0,00	0,00	0,00	0,00	0,00	52.000,00	
Transferências correntes	6.090.857,61	1.836.000,99	2.329.137,16	2.158.250,45	1.030.237,94	37.265.832,36	36.993.000,00	
Cota-parte do FPM	4.441.649,80	672.036,80	622.375,73	423.453,46	-712.583,13	15.689.952,42	13.500.000,00	
Cota-parte do ICMS	266.156,46	320.667,12	310.216,53	289.643,03	308.823,13	3.445.198,72	3.450.000,00	
Cota-parte do IPVA	16.861,64	6.381,02	5.721,40	5.577,33	5.715,89	169.780,98	200.000,00	
Cota-parte do ITR	25,78	160,88	200,94	443,86	1.212,57	2.376,17	1.000,00	
Transferências da LC 87/96	855,39	855,39	855,39	855,39	855,39	10.409,48	11.000,00	
Transferências da LC 61/89	784,21	880,93	824,38	880,53	1.111,24	9.933,74	8.000,00	
Transferências do Fundeb	920.633,09	356.073,19	902.334,25	1.055.682,07	869.985,98	11.934.799,39	11.598.000,00	
Outras transferências correntes	443.891,24	478.945,66	486.409,14	381.714,78	553.136,87	6.003.381,46	8.225.000,00	
Outras receitas correntes	1.752,56	920,49	1.447,92	4.997,92	732,04	689.705,58	746.144,22	
DEDUÇÕES (II)	286.957,93	243.440,12	265.041,24	228.653,27	255.265,20	3.624.446,34	3.434.000,00	
Ded. de receita para formação do Fundeb	286.957,93	243.440,12	265.041,24	228.653,27	255.265,20	3.624.446,34	3.434.000,00	
<b>RECEITA CORRENTE LÍQUIDA (III)=(I-II)</b>	5.842.553,05	1.637.410,99	2.104.542,64	2.005.563,76	819.028,19	35.108.254,52	35.940.460,73	

FONTE: SISTEMA: ASPEC Informática - UNIDADE RESPONSÁVEL: Prefeitura Municipal de Barroquinha - DATA DA EMISSÃO: 30/11/2017 - HORA DA EMISSÃO: 11:05:45

*Adelung*


Ceará  
Governo Municipal de Barroquinha  
Consolidado

RREO - ANEXO 3 (LRF, Art.53, inciso I)

RELATORIO RESUMIDO DA EXECUÇÃO ORÇAMENTÁRIA  
DEMONSTRATIVO DA RECEITA CORRENTE LÍQUIDA  
ORÇAMENTO FISCAL E DA SEGURIDADE SOCIAL  
5º bimestre de 2017 (até Outubro)

Pag.: 0003

R\$ 1,00

  
ADEMAR PINTO VERAS  
PREFEITO

  
MOURA ASSESSORIA CONTÁBIL, ENGENHARIA  
CRC-CE-011819-9

  
IOLANDA FERNANDES GOMES  
Sec. do Planej. Adm. e Finanças

RREO - ANEXO 5 (LRF, Art 53, inciso III)

R\$ 1,00

	S A L D O S		
	EM	EM	EM
	31/DEZ/2016 (a)	JUL/17 a AGO/17 (b)	SET/17 a OUT/17 (c)
DÍVIDA FISCAL LÍQUIDA			
DÍVIDA CONSOLIDADA (I)	0,00	253.330,66	149.805,09
DEDUÇÕES (II)			
Disponibilidade de caixa	3.865.733,84	6.329.941,88	4.396.478,21
Disponibilidade de caixa bruta	1.403.526,40	2.345.059,39	0,00
(-) Restos a pagar processados (exceto precatórios)	4.796.923,94	5.828.623,22	3.736.897,37
Demais haveres financeiros	3.393.397,54	3.483.562,83	3.901.719,75
	2.462.207,44	3.984.882,49	4.396.478,21
DÍVIDA CONSOLIDADA LÍQUIDA (III) = (I - II)	0,00	0,00	0,00
RECEITAS DE PRIVATIVIDADES (IV)	0,00	0,00	0,00
PASSIVOS RECONHECIDOS (V)	0,00	0,00	0,00
DÍVIDA FISCAL LÍQUIDA (VI) = (III + IV - V)	0,00	0,00	0,00

RESULTADO NOMINAL	PERÍODO DE REFERÊNCIA	
	NO BIMESTRE (c-b)	ATÉ BIMESTRE (c-a)
VALOR	0,00	0,00
DISCRIMINAÇÃO DA META FISCAL		VALOR CORRENTE
META DO RESULTADO NOMINAL FIXADA NO ANEXO DE METAS FISCAIS DA LDO PARA O EXERCÍCIO DE REFERÊNCIA		0,00

FONTE: SISTEMA: Aspec Informática - UNIDADE RESPONSÁVEL: Prefeitura Municipal de Barroquinha - DATA DA EMISSÃO: 30/11/2017 - HORA DA EMISSÃO: 11:06:14


Nota - 0 valor do item 'II' somente será preenchido se for positivo.

*Teófilo*

RELATÓRIO RESUMIDO DA EXECUÇÃO ORÇAMENTÁRIA  
DEMONSTRATIVO DO RESULTADO NOMINAL  
ORÇAMENTOS FISCAL E DA SEGURIDADE SOCIAL  
5º bimestre de 2017 (Setembro a Outubro)

  
ADEMAR PINTO VERAS  
PREFEITO

  
MOURA ASSESSORIA CONTABIL, ENGENHARIA  
CRC-CE 011819-9

  
IOLANDA FERNANDES GOMES  
Sec. do Planej. Adm. e Finanças

RREO - ANEXO 6 (LRF, Art 53, inciso III)

R\$ 1,00

RECEITAS PRIMÁRIAS	PREVISÃO ATUALIZADA	RECEITAS REALIZADAS	
		ATÉ O BIMESTRE	ATÉ O BIMESTRE ANO ANTERIOR
<b>RECEITAS PRIMÁRIAS CORRENTES (I)</b>	<b>35.629.460,73</b>	<b>25.414.964,30</b>	<b>25.207.616,36</b>
Receita tributária	1.030.316,51	124.263,24	807.573,00
IPTU	25.316,51	2.226,03	3.097,06
ISS	200.000,00	76.311,79	97.708,45
ITBI	5.000,00	260,00	165,20
IRRF	780.000,00	25.891,54	691.891,48
Outras receitas tributárias	20.000,00	19.573,88	14.710,81
Receita de contribuições	240.000,00	277.413,15	257.265,03
Outras receitas de contribuição	240.000,00	277.413,15	257.265,03
Receita patrimonial líquida	2.000,00	0,00	0,00
Receita patrimonial	313.000,00	15.687,31	135.743,29
(-) Aplicações financeiras	311.000,00	15.687,31	135.743,29
Transferências correntes	33.559.000,00	24.821.998,23	24.092.919,40
Cota-parte do FPM	10.800.000,00	9.160.628,90	8.353.590,37
Cota-parte do ICMS	2.760.000,00	2.238.031,01	2.281.422,85
Cota-parte do IPVA	160.000,00	130.009,31	102.533,55
Convênios	200.000,00	0,00	0,00
Outras transferências correntes	19.639.000,00	13.273.329,01	13.355.372,63
Demais receitas correntes	738.144,22	191.289,68	49.858,93
Divida ativa	711.144,22	2.793,71	2.118,11
Diversas receitas correntes	87.000,00	188.495,97	47.740,82
<b>RECEITAS DE CAPITAL (II)</b>	<b>60.000,00</b>	<b>0,00</b>	<b>0,00</b>
Operações de crédito (III)	0,00	0,00	0,00
Amortização de empréstimos (IV)	0,00	0,00	0,00
Alienação de bens (V)	0,00	0,00	0,00
Transferências de capital	60.000,00	0,00	0,00
Convênios	60.000,00	0,00	0,00
<b>RECEITAS PRIMÁRIAS DE CAPITAL (VI)= (II - III - IV - V)</b>	<b>60.000,00</b>	<b>0,00</b>	<b>0,00</b>
<b>RECEITA PRIMÁRIA TOTAL (VII)= (I + IV)</b>	<b>35.689.460,73</b>	<b>25.414.964,30</b>	<b>25.207.616,36</b>

*deleury*

*deleury*


DESPESAS PRIMÁRIAS	DOTAÇÃO		DESPESAS EMPENHADAS		DESPESAS LIQUIDADAS	
	ATUALIZADA	ATÉ O BIMESTRE EXERCÍCIO ATUAL	ATÉ O BIMESTRE EXERCÍCIO ANTERIOR	ATÉ O BIMESTRE EXERCÍCIO ATUAL	ATÉ O BIMESTRE EXERCÍCIO ANTERIOR	ATÉ O BIMESTRE EXERCÍCIO ANTERIOR
DESPESAS CORRENTES (VIII)	33.943.800,00	31.136.009,06	32.578.638,01	25.063.628,18	24.182.947,79	
Pessoal e encargos sociais	19.692.700,00	17.651.569,06	19.645.063,33	15.413.214,99	14.537.333,60	
Juros e encargos da dívida (IX)	0,00	0,00	0,00	0,00	0,00	
Outras despesas correntes	14.251.100,00	13.484.440,00	12.933.574,68	9.650.413,19	9.645.614,19	
DESPESAS PRIMÁRIAS CORRENTES (X) = (VIII - IX)	33.943.800,00	31.136.009,06	32.578.638,01	25.063.628,18	24.182.947,79	
DESPESAS DE CAPITAL (XI)	2.056.579,13	1.987.247,28	2.799.014,14	841.970,51	1.656.928,84	
Investimentos	1.667.679,13	1.598.458,11	2.566.209,30	463.153,82	1.465.252,66	
Inversões financeiras	0,00	0,00	0,00	0,00	0,00	
Concessão de empréstimos (XII)	0,00	0,00	0,00	0,00	0,00	
Aquisição de título de capital já integralizado (XIII)	0,00	0,00	0,00	0,00	0,00	
Amortização de dívida (XIV)	388.900,00	388.789,17	232.804,84	378.816,69	191.676,18	
DESPESAS PRIMÁRIAS DE CAPITAL (XV) = (XI - XII - XIII - XIV)	1.667.679,13	1.598.458,11	2.566.209,30	463.153,82	1.465.252,66	
Reserva de contingência (XVI)	81,60	0,00	0,00	0,00	0,00	
Reserva do RPPS (XVII)	0,00	0,00	0,00	0,00	0,00	
DESPESA PRIMÁRIA TOTAL (XVIII) = (X + XV + XVI + XVII)	35.611.560,73	32.734.467,17	35.144.847,31	25.526.782,00	25.648.200,45	
RESULTADO PRIMÁRIO (XIX) = (VII - XVIII)	77.900,00	-	-	-111.817,70	-440.584,09	
SALDOS DE EXERCÍCIOS ANTERIORES	-	-	-	-	-	

*Severina*

DISCRIMINAÇÃO DA META FISCAL	VALOR CORRENTE
META DE RESULTADO PRIMÁRIO FIXADA NO ANEXO DE METAS FISCAIS DA LDO PARA O EXERCÍCIO DE REFERÊNCIA	0,00

FONTE: SISTEMA: Aspec Informática - UNIDADE RESPONSÁVEL: Prefeitura Municipal de Barroquinha - DATA DA EMISSÃO: 30/11/2017 - HORA DA EMISSÃO: 11:06:26

RELATORIO RESUMIDO DA EXECUÇÃO ORÇAMENTÁRIA  
DEMONSTRATIVO DO RESULTADO PRIMARIO  
ORÇAMENTOS FISCAL E DA SEGURIDADE SOCIAL  
5º bimestre de 2017 (Setembro a Outubro)

  
ADEMAR PINTO VERAS  
PREFEITO

  
MOURA ASSESSORIA CONTÁBIL, ENGENHARIA  
CRC-CE 011819-9



IOLANDA FERNANDES GOMES  
Sec. do Planej. Adm. e Finanças



RELATÓRIO RESUMIDO DA EXECUÇÃO ORÇAMENTÁRIA  
 DEMONSTRATIVO DOS RESTOS A PAGAR  
 POR PODER E ÓRGÃO

ORÇAMENTOS FISCAL E DA SEGURIDADE SOCIAL  
 5º bimestre de 2017 (Setembro a Outubro)  
 R\$ 1,00

RREO - ANEXO 7 (LRF, Art. 53, inciso V)

PODER / ÓRGÃO	RESTOS A PAGAR PROCESSADOS E NÃO PROCESSADOS LIQUIDADOS EM EXERCÍCIOS ANTERIORES				
	INSCRITOS		PAGOS (c)	CANCELADOS (d)	SALDO (e)=(a+b)-(c+d)
	EM EXERCÍCIOS ANTERIORES (a)	EM 31 DE DEZ. EXERC. ANTERIOR (b)			
<b>RESTOS A PAGAR (EXCETO INTRA-ORÇAMENTÁRIO (I))</b>	<b>365.057,01</b>	<b>3.028.340,53</b>	<b>3.071.869,65</b>	<b>0,00</b>	<b>321.527,89</b>
Executivo	364.982,09	3.028.340,43	3.071.869,65	0,00	321.452,87
2009-SECRETARIA DE ADMINISTRACAO E FINAN	12.194,40	0,00	0,00	0,00	12.194,40
2009-SEC. DE OBRAS, TRANSPORTE E SERV PU	15.000,00	0,00	0,00	0,00	15.000,00
2009-SECRETARIA DE ASSISTENCIA SOCIAL	5.000,00	0,00	0,00	0,00	5.000,00
2009-SECRETARIA DE EDUCACAO E CULTURA	15.000,00	0,00	0,00	0,00	15.000,00
2009-SECRETARIA DE SAUDE FMS	10.000,00	0,00	0,00	0,00	10.000,00
2010-SECRETARIA DE ADMINISTRACAO E FINAN	40.000,00	0,00	0,00	0,00	40.000,00
2010-SECRETARIA MUNICIPAL DE INFRA ESTRU	6.864,77	0,00	0,00	0,00	6.864,77
2010-SECRETARIA DE TURISMO E MEIO AMBIEN	5.002,00	0,00	0,00	0,00	5.002,00
2011-SECRETARIA DE ADMINISTRACAO E FINAN	2.000,00	0,00	0,00	0,00	2.000,00
2012-GABINETE DO PREFEITO	3.249,00	0,00	0,00	0,00	3.249,00
2012-SEC. MUN. DE PLANEJAMENTO ADM.E FIN	16.196,56	0,00	0,00	0,00	16.196,56
2012-SECRETARIA MUNICIPAL DE INFRA ESTRU	9.446,60	0,00	0,00	0,00	9.446,60
2012-SEC.MUN.TUR.MEIO.AMB.DESEN.RURAL E	939,00	0,00	0,00	0,00	939,00
2012-SECRETARIA DO TRABALHO E DESENV. SO	5.308,00	0,00	0,00	0,00	5.308,00
2012-SECRETARIA DE EDUCACAO E CULTURA	6.288,20	0,00	0,00	0,00	6.288,20
2012-SECRETARIA DE SAUDE FMS	4.668,00	0,00	0,00	0,00	4.668,00
2012-SECRETARIA DA JUVENTUDE, ESPORTE E	864,00	0,00	0,00	0,00	864,00
2013-Secretaria Municipal de Infra Estru	2.380,54	0,00	0,00	0,00	2.380,54
2013-Secretaria de Educacao	80.556,59	0,00	0,00	0,00	80.556,59
2013-Secretaria de Saude Fms	420,00	0,00	0,00	0,00	420,00
2014-Sec. Mun. de Planejamento adm.e Fin	5.958,32	0,00	4.000,00	0,00	1.958,32
2014-Sec.Mun.Tur.Meio.Amb.Desen.Rural e	1,34	0,00	0,00	0,00	1,34
2014-Secretaria do Trabalho e Desenv. So	1.972,32	0,00	0,00	0,00	1.972,32
2014-Secretaria de Educacao	64.969,15	0,00	20.068,78	0,00	44.900,37
2014-Secretaria de Saude Fms	436,59	0,00	0,00	0,00	436,59

*Delencely*

*Delencely*

RELATÓRIO RESUMIDO DA EXECUÇÃO ORÇAMENTÁRIA  
 DEMONSTRATIVO DOS RESTOS A PAGAR  
 POR PODER E ÓRGÃO

ORÇAMENTOS FISCAL E DA SEGURIDADE SOCIAL  
 5º bimestre de 2017 (Setembro a Outubro)  
 R\$ 1,00

RREO - ANEXO 7 (LRF, Art 53, inciso V)

PODER / ÓRGÃO	RESTOS A PAGAR PROCESSADOS E NÃO PROCESSADOS LIQUIDADOS EM EXERCÍCIOS ANTERIORES				
	INSCRITOS		PAGOS (c)	CANCELADOS (d)	SALDO (e)=(a+b)-(c+d)
	EM EXERCÍCIOS ANTERIORES (a)	EM 31 DE DEZ. EXERC. ANTERIOR (b)			
2015-Gabinete da Prefeitura	3.963,00	0,00	3.963,00	0,00	0,00
2015-Sec. Mun. de Planejamento Adm. e Fin	11.608,71	0,00	10.770,00	0,00	838,71
2015-Secretaria Municipal de Infra Estru	12.753,04	0,00	12.753,04	0,00	0,00
2015-Sec. Mun. Tur. Meio Amb. Desen. Rural e	1.056,00	0,00	1.056,00	0,00	0,00
2015-Secretaria do Trabalho e Desenv. So	3.801,00	0,00	3.801,00	0,00	0,00
2015-Fundo Municipal de Assistência Soci	700,00	0,00	0,00	0,00	700,00
2015-Secretaria de Educacao	4.782,87	0,00	3.834,00	0,00	948,87
2015-Secretaria de Saude Fms	10.684,09	0,00	7.464,00	0,00	3.220,09
2015-Secretaria da Juventude, Esporte e	918,00	0,00	918,00	0,00	0,00
2016-Gabinete da Prefeitura	0,00	86.443,07	86.443,07	0,00	0,00
2016-Sec. Mun. de Planejamento Adm. e Fin	0,00	208.695,20	208.695,20	0,00	0,00
2016-Secretaria Municipal de Infra Estru	0,00	391.489,69	368.868,02	0,00	22.621,67
2016-Sec. Mun. Tur. Meio Amb. Desen. Rural e	0,00	48.319,43	48.319,43	0,00	0,00
2016-Secretaria do Trabalho e Desenv. So	0,00	103.520,66	103.520,66	0,00	0,00
2016-Fundo Municipal de Assistência Soci	0,00	19.865,26	19.865,26	0,00	0,00
2016-Fundo Municipal do Idoso	0,00	7.193,16	7.193,16	0,00	0,00
2016-Secretaria de Educacao	0,00	175.802,58	175.802,43	0,00	0,15
2016-FUNDEB	0,00	1.098.508,34	1.098.508,34	0,00	0,00
2016-Secretaria de Saude Fms	0,00	775.412,71	772.935,93	0,00	2.476,78
2016-Secretaria da Juventude, Esporte e	0,00	74.704,36	74.704,36	0,00	0,00
2016-Procuradoria Geral do Município	0,00	15.378,42	15.378,42	0,00	0,00
2016-Secretaria de Municipal de Cultu	0,00	23.007,55	23.007,55	0,00	0,00
Legislativo	74,92	0,10	0,00	0,00	75,02
2015-Camara Municipal de Barroquinha	74,92	0,00	0,00	0,00	74,92
2016-Camara Municipal de Barroquinha	0,00	0,10	0,00	0,00	0,10
Judiciário	0,00	0,00	0,00	0,00	0,00

*Declarado*

*folmey*

RREO - ANEXO 7 (LRF, Art 53, inciso V)

PODER / ÓRGÃO	RESTOS A PAGAR PROCESSADOS E NÃO PROCESSADOS LIQUIDADOS EM EXERCÍCIOS ANTERIORES				
	INSCRITOS				
	EM EXERCÍCIOS ANTERIORES (a)	EM 31 DE DEZ. EXERC. ANTERIOR (b)	PAGOS (c)	CANCELADOS (d)	SALDO (e)=(a+b)-(c+d)
Munistério Público	0,00	0,00	0,00	0,00	0,00
RESTOS A PAGAR (INTRA-ORÇAMENTÁRIO (II))	0,00	0,00	0,00	0,00	0,00
TOTAL (III)=(I)+(II))	365.057,01	3.028.340,53	3.071.869,65	0,00	321.527,89

*deleu*

*deleu*

RREO - ANEXO 7 (LRF, Art 53, inciso V)

PODER / ÓRGÃO	RESTOS A PAGAR NÃO PROCESSADOS						
	INSCRITOS		LIQUIDADOS (h)	PAGOS (i)	CANCELADOS (j)	SALDO (k)=(f+g)-(i+j)	
	EM EXERCÍCIOS ANTERIORES (f)	EM 31 DE DEZ. EXERC. ANTERIOR (g)					
RESTOS A PAGAR (EXCETO INTRA-ORÇAMENTARIO (I))	58.980,33	1.249.445,51	528.559,49	515.959,49	128.888,01	663.578,34	
Executivo	58.980,33	1.248.682,51	528.559,49	515.959,49	128.888,01	662.815,34	
2009-SECRETARIA DE ADMINISTRACAO E FINAN	0,00	0,00	0,00	0,00	0,00	0,00	
2009-SEC. DE OBRAS, TRANSPORTE E SERV PU	0,00	0,00	0,00	0,00	0,00	0,00	
2009-SECRETARIA DE ASSISTENCIA SOCIAL	0,00	0,00	0,00	0,00	0,00	0,00	
2009-SECRETARIA DE EDUCACAO E CULTURA	0,00	0,00	0,00	0,00	0,00	0,00	
2009-SECRETARIA DE SAUDE FMS	0,00	0,00	0,00	0,00	0,00	0,00	
2010-SECRETARIA DE ADMINISTRACAO E FINAN	0,00	0,00	0,00	0,00	0,00	0,00	
2010-SECRETARIA MUNICIPAL DE INFRA ESTRU	0,00	0,00	0,00	0,00	0,00	0,00	
2010-SECRETARIA DE TURISMO E MEIO AMBIEN	0,00	0,00	0,00	0,00	0,00	0,00	
2011-SECRETARIA DE ADMINISTRACAO E FINAN	0,00	0,00	0,00	0,00	0,00	0,00	
2012-GABINETE DO PREFEITO	0,00	0,00	0,00	0,00	0,00	0,00	
2012-SEC. MUN. DE PLANEJAMENTO ADM. E FIN	0,00	0,00	0,00	0,00	0,00	0,00	
2012-SECRETARIA MUNICIPAL DE INFRA ESTRU	0,00	0,00	0,00	0,00	0,00	0,00	
2012-SEC. MUN. TUR. MEIO AMB. DESEN. RURAL E	0,00	0,00	0,00	0,00	0,00	0,00	
2012-SECRETARIA DO TRABALHO E DESENV. SO	0,00	0,00	0,00	0,00	0,00	0,00	
2012-SECRETARIA DE EDUCACAO E CULTURA	0,00	0,00	0,00	0,00	0,00	0,00	
2012-SECRETARIA DE SAUDE FMS	0,00	0,00	0,00	0,00	0,00	0,00	
2012-SECRETARIA DA JUVENTUDE, ESPORTE E	0,00	0,00	0,00	0,00	0,00	0,00	
2013-Secretaria Municipal de Infra Estru	0,00	0,00	0,00	0,00	0,00	0,00	
2013-Secretaria de Educacao	0,00	0,00	0,00	0,00	0,00	0,00	
2013-Secretaria de Saude Fms	0,00	0,00	0,00	0,00	0,00	0,00	
2014-Sec. Mun. de Planejamento Adm. e Fin	0,00	0,00	0,00	0,00	0,00	0,00	
2014-Sec. Mun. Tur. Meio Amb. Desen. Rural e	0,00	0,00	0,00	0,00	0,00	0,00	
2014-Secretaria do Trabalho e Desenv. So	0,00	0,00	0,00	0,00	0,00	0,00	
2014-Secretaria de Educacao	0,00	0,00	0,00	0,00	0,00	0,00	
2014-Secretaria de Saude Fms	0,00	0,00	0,00	0,00	0,00	0,00	
2015-Gabinete da Prefeita	0,00	0,00	0,00	0,00	0,00	0,00	

*Adriana*

PODER / ÓRGÃO	RESTOS A PAGAR NÃO PROCESSADOS						
	INSCRITOS		LIQUIDADOS (h)	PAGOS (i)	CANCELADOS (j)	SALDO (k)=(f+g)-(i+j)	
	EM EXERCÍCIOS ANTERIORES (f)	EM 31 DE DEZ. EXERC. ANTERIOR (g)					
2015-Sec. Mun. de Planejamento Adm. e Fin	0,00	0,00	0,00	0,00	0,00	0,00	
2015-Secretaria Municipal de Infra Estru	58.980,33	0,00	50.686,16	50.686,16	0,00	8.294,17	
2015-Sec. Mun. Tur. Meio Amb. Desen. Rural e	0,00	0,00	0,00	0,00	0,00	0,00	
2015-Secretaria do Trabalho e Desenv. So	0,00	0,00	0,00	0,00	0,00	0,00	
2015-Fundo Municipal de Assistência Soci	0,00	0,00	0,00	0,00	0,00	0,00	
2015-Secretaria de Educacao	0,00	0,00	0,00	0,00	0,00	0,00	
2015-Secretaria de Saude Fms	0,00	0,00	0,00	0,00	0,00	0,00	
2015-Secretaria da Juventude, Esporte e	0,00	0,00	0,00	0,00	0,00	0,00	
2016-Gabinete da Prefeita	0,00	2.300,00	2.300,00	0,00	0,00	2.300,00	
2016-Sec. Mun. de Planejamento Adm. e Fin	0,00	9.316,05	6.677,92	6.677,92	2.638,13	0,00	
2016-Secretaria Municipal de Infra Estru	0,00	409.292,73	148.037,69	145.737,69	25.820,91	237.734,13	
2016-Sec. Mun. Tur. Meio Amb. Desen. Rural e	0,00	2.969,00	2.300,00	0,00	0,00	2.969,00	
2016-Secretaria do Trabalho e Desenv. So	0,00	85.004,08	3.400,00	3.400,00	807,57	80.796,51	
2016-Fundo Municipal de Assistência Soci	0,00	1.050,00	1.050,00	1.050,00	0,00	0,00	
2016-Fundo Municipal do Idoso	0,00	0,00	0,00	0,00	0,00	0,00	
2016-Secretaria de Educacao	0,00	266.097,30	192.927,50	189.527,50	71.819,40	4.750,40	
2016-FUNDEB	0,00	102.000,00	74.752,00	74.752,00	27.248,00	0,00	
2016-Secretaria de Saude Fms	0,00	366.053,35	41.828,22	41.828,22	554,00	323.671,13	
2016-Secretaria da Juventude, Esporte e	0,00	2.300,00	2.300,00	2.300,00	0,00	0,00	
2016-Procuradoria Geral do Município	0,00	0,00	0,00	0,00	0,00	0,00	
2016-Secretaria de Municipal de Cultur	0,00	2.300,00	2.300,00	0,00	0,00	2.300,00	
Legislativo	0,00	763,00	0,00	0,00	0,00	763,00	
2015-Camara Municipal de Barroquinha	0,00	0,00	0,00	0,00	0,00	0,00	
2016-Camara Municipal de Barroquinha	0,00	763,00	0,00	0,00	0,00	763,00	
Judiciário	0,00	0,00	0,00	0,00	0,00	0,00	
Munistério Público	0,00	0,00	0,00	0,00	0,00	0,00	

*Ademir*

RELATÓRIO RESUMIDO DA EXECUÇÃO ORÇAMENTÁRIA  
 DEMONSTRATIVO DOS RESTOS A PAGAR  
 POR PODER E ÓRGÃO

ORÇAMENTOS FISCAL E DA SEGURIDADE SOCIAL  
 5º bimestre de 2017 (Setembro a Outubro)  
 R\$ 1,00


RREO - ANEXO 7 (LRF, Art 53, inciso V)

PODER / ÓRGÃO	RESTOS A PAGAR NÃO PROCESSADOS					
	INSCRITOS					
	EM EXERCÍCIOS ANTERIORES (f)	EM EXERCÍCIOS DE 31 DE DEZ. EXERC. ANTERIOR (g)	LÍQUIDADOS (h)	PAGOS (i)	CANCELADOS (j)	SALDO (k)=(f+g)-(i+j)
RESTOS A PAGAR (INTRA-ORÇAMENTÁRIO (II)	0,00	0,00	0,00	0,00	0,00	0,00
TOTAL (III)=(I)+(II)	58.980,33	1.749.445,51	528.559,49	515.939,49	128.888,01	663.578,34
TOTAL DOS SALDOS A PAGAR (III e)+(III k) =						985.106,23


FONTE: SISTEMA: Aspec Informática - UNIDADE RESPONSÁVEL: Prefeitura Municipal de Barroquinha - DATA DA EMISSÃO: 30/11/2017 - HORA DA EMISSÃO: 11:06:30

NOTAS: - Os movimentos de 'liquidação de restos a pagar', 'anulação de liquidação de restos a pagar', 'anulação de pagamento' e 'reinscrição' não possuem colunas especificadas neste modelo do STN, tendo sido alocados na coluna mais semelhante.

- Mesmo que o balanço de 2017 esteja encerrado, neste relatório não constam os restos a pagar inscritos em 2017

  
 ADEMAR PINTO VERAS  
 PREFEITO

  
 MOURA ASSESSORIA CONTABIL, ENGENHARIA  
 CRC-CE 011819-9

  
 IOLANDA FERNANDES GOMES  
 Sec. do Planej. Adm. e Finanças

RREO - ANEXO 8 (LDB, Art.72)

R\$ 1,00

RECEITAS DO ENSINO

	PREVISÃO INICIAL	PREVISÃO ATUALIZADA (a)	RECEITAS REALIZADAS	
			ATÉ O BIMESTRE (b)	% (c) = (b/a)x100
<b>1 - RECEITAS DE IMPOSTOS</b>	1.010.316,51	1.010.316,51	104.689,36	10,36
1.1 - Receita resultante do imposto sobre a Propriedade Predial e Territorial Urbana - IPTU	25.316,51	25.316,51	2.226,03	8,79
1.1.1 - IPTU	25.316,51	25.316,51	2.226,03	8,79
1.1.2 - Multas, Juros de Mora, Dividas Ativa e Outros Encargos do IPTU	0,00	0,00	0,00	0,00
1.2 - Receita resultante do imposto sobre transmissão "inter vivos" - ITBI	5.000,00	5.000,00	260,00	5,20
1.2.1 - ITBI	5.000,00	5.000,00	260,00	5,20
1.2.2 - Multas, Juros de Mora, Dividas Ativa e Outros Encargos do ITBI	0,00	0,00	0,00	0,00
1.3 - Receita resultante do imposto sobre serviços de qualquer natureza - ISS	200.000,00	200.000,00	76.311,79	38,16
1.3.1 - ISS	200.000,00	200.000,00	76.311,79	38,16
1.3.2 - Multas, Juros de Mora, Dividas Ativa e Outros Encargos do ISS	0,00	0,00	0,00	0,00
1.4 - Receita resultante do imposto de renda retido na fonte - IRRF	780.000,00	780.000,00	25.891,54	3,32
1.5 - Receita resultante do imposto territorial rural - ITR	0,00	0,00	0,00	0,00
1.5.1 - ITR	0,00	0,00	0,00	0,00
1.5.2 - Multas, Juros de Mora, Dividas Ativa e Outros Encargos do ITR	0,00	0,00	0,00	0,00
<b>2 - RECEITA DE TRANSFERÊNCIAS CONSTITUCIONAIS E LEGAIS</b>	17.170.000,00	17.170.000,00	14.305.646,45	83,32
2.1 - Cota parte do FPN	13.500.000,00	13.500.000,00	11.301.608,58	83,72
2.1.1 - Parcela referente à CF, art. 159, I, alínea b	13.500.000,00	13.500.000,00	11.301.608,58	83,72
2.1.2 - Parcela referente à CF, art. 159, I, alínea d	0,00	0,00	0,00	0,00
2.1.3 - Parcela referente à CF, art. 159, I, alínea e	0,00	0,00	0,00	0,00
2.2 - Cota parte do ICMS	0,00	0,00	0,00	0,00
2.3 - ICMS - desoneração - L.C. 87/1996	3.450.000,00	3.450.000,00	2.872.538,82	81,81
2.4 - Cota parte IPI - Exportação	11.000,00	11.000,00	8.553,90	77,76
2.5 - Cota parte ITR	8.000,00	8.000,00	8.341,08	104,26
2.6 - Cota parte IPVA	1.000,00	1.000,00	2.092,37	209,24
2.7 - Cota parte IOF-outro	200.000,00	200.000,00	162.511,70	81,26
	0,00	0,00	0,00	0,00
<b>3 - TOTAL DA RECEITA DE IMPOSTOS (1 + 2)</b>	18.180.316,51	18.180.316,51	14.410.335,81	79,26

RECEITAS REALIZADAS

*deleu*

RECEITAS ADICIONAIS PARA FINANCIAMENTO DO ENSINO		PREVISÃO INICIAL	PREVISÃO ATUALIZADA (a)	ATÉ O BIMESTRE (b)	% (c) = (b/a)x100
4 - RECEITAS DE APLICAÇÃO FINANCEIRA DE OUTROS RECURSOS DE IMPOSTOS VINCULADOS AO ENSINO		0,00	0,00	0,00	0,00
5 - RECEITAS DE TRANSFERÊNCIAS DO FNDE		1.110.000,00	1.110.000,00	898.402,58	80,94
5.1 - Transferências do salário-educação		550.000,00	550.000,00	448.109,14	81,47
5.2 - Transferências diretas - PDDE		5.000,00	5.000,00	0,00	0,00
5.3 - Transferências diretas - PNAE		360.000,00	360.000,00	316.030,40	87,79
5.4 - Transferências diretas - PNATE		190.000,00	190.000,00	133.955,36	70,50
5.5 - Outras transferências do FNDE		5.000,00	5.000,00	307,68	6,15
5.6 - Aplicação financeira dos recursos do FNDE		0,00	0,00	0,00	0,00
6 - RECEITAS DE TRANSFERÊNCIAS DE CONVÊNIOS		0,00	0,00	0,00	0,00
6.1 - Transferências de convênios		0,00	0,00	0,00	0,00
6.2 - Aplicação financeira dos recursos de convênios		0,00	0,00	0,00	0,00
7 - RECEITA DE OPERAÇÕES DE CRÉDITO		0,00	0,00	0,00	0,00
8 - OUTRAS RECEITAS PARA FINANCIAMENTO DO ENSINO		0,00	0,00	0,00	0,00
9 - TOTAL DAS RECEITAS ADICIONAIS PARA FINANCIAMENTO DO ENSINO (4+5+6+7+8)		1.110.000,00	1.110.000,00	898.402,58	80,94
<b>FUNDEB</b>					
RECEITAS DO FUNDEB		PREVISÃO INICIAL	PREVISÃO ATUALIZADA (a)	RECEITAS REALIZADAS ATÉ O BIMESTRE (b)	% (c) = (b/a)x100
10 - RECEITAS DESTINADAS AO FUNDEB		3.434.000,00	3.434.000,00	2.741.650,42	79,84
10.1 - Cota-parte FPM destinado ao Fundeb (20% de 2.1.1)		2.700.000,00	2.700.000,00	2.140.979,68	79,30
10.2 - Cota-parte ICMS destinado ao Fundeb (20% de 2.2)		690.000,00	690.000,00	564.507,81	81,81
10.3 - Cota-parte ICMS-desonerção destinado ao Fundeb (20% de 2.3)		2.200,00	2.200,00	1.710,70	77,76
10.4 - Cota-parte IPT destinado ao Fundeb (20% de 2.4)		1.600,00	1.600,00	1.531,43	95,71
10.5 - Cota-parte ITR destinado ao Fundeb (20% de (1.5 - 1.5.5) + 2.5))		200,00	200,00	418,41	209,21
10.6 - Cota-parte IPVA destinado ao Fundeb (20% de 2.6)		40.000,00	40.000,00	32.502,39	81,26
11 - RECEITAS RECEBIDAS DO FUNDEB		11.598.000,00	11.598.000,00	9.182.289,06	79,17
11.1 - Transferência de recursos do Fundeb		8.900.000,00	8.900.000,00	7.093.307,80	79,70
11.2 - Complementação da União ao Fundeb		2.698.000,00	2.698.000,00	2.088.981,26	77,43
11.3 - Receita de aplicação financeira dos recursos do Fundeb		0,00	0,00	0,00	0,00

*Johny*



12 - RESULTADO LÍQUIDO DAS TRANSFERÊNCIAS DO FUNDEB (11.1 - 10) | 5.466.000,00 | 5.466.000,00 | 4.351.657,38 | 79,61

[SE RESULTADO LÍQUIDO DA TRANSFERÊNCIA (12)>0] = ACRESCIMO RESULTANTE DAS TRANSFERÊNCIAS DO FUNDEB  
 [SE RESULTADO LÍQUIDO DA TRANSFERÊNCIA (12)<0] = DECRESCIMO RESULTANTE DAS TRANSFERÊNCIAS DO FUNDEB

DESPESAS DO FUNDEB	DOTAÇÃO INICIAL	DOTAÇÃO ATUALIZADA (d)	DESPESAS EMPENHADAS		DESPESAS LIQUIDADAS	
			ATÉ O BIMESTRE (e)	%(f)=(e/d)x100	ATÉ O BIMESTRE (g)	%(h)=(g/d)x100
13-PAGAMENTO DOS PROFISSIONAIS DO MAGISTERIO	7.023.000,00	10.821.858,26	10.180.737,16	94,08	8.848.092,37	81,76
13.1 - Com educação infantil	0,00	0,00	0,00	0,00	0,00	0,00
13.2 - Com ensino fundamental	7.023.000,00	10.821.858,26	10.180.737,16	94,08	8.848.092,37	81,76
14-OUTRAS DESPESAS	4.682.000,00	709.041,74	1.085.237,68	153,06	579.721,77	81,76
14.1 - Com educação infantil	0,00	0,00	0,00	0,00	0,00	0,00
14.2 - Com ensino fundamental	4.682.000,00	709.041,74	1.085.237,68	153,06	579.721,77	81,76
15 - Total das despesas do Fundeb	11.705.000,00	11.530.900,00	11.265.974,84	97,70	9.427.814,14	81,76

DEDUÇÕES PARA FINS DO LIMITE DO FUNDEB

16-restos a pagar inscritos no exercício sem disponibilidade financeira de recursos do Fundeb  
 16.1 - FUNDEB 60%  
 16.2 - FUNDEB 40%  
 17-Despesas custeadas com o 'superavit' financeiro do exercício ante  
 17.1 - FUNDEB 60%  
 17.2 - FUNDEB 40%

18-Total das deduções consideradas para fins de limite do Fundeb (16-17)

INDICADORES DO FUNDEB

VALOR

0,00

0,00

0,00

0,00

0,00

0,00

0,00

0,00

0,00

*deleury*

19-Total das despesas do FUNDEB para fins de limites (15-18)	9.427.814,14
19.1 - Mínimo de 60% do FUNDEB na remuneração do Magistério (13-(16.1+17.1))/((11)x100)%	96,36
19.2 - Máximo de 40% de despesa com MDE, que não remuneração do magistério (14-(16.2+17.2))/((11)x100)%	6,31
19.3 - Máximo de 5% não aplicado no exercício (100-(19.1+19.2))%	0,00

CONTROLE DA UTILIZAÇÃO DE RECURSOS NO EXERCÍCIO SUBSEQUENTE

	VALOR
20-Recurso recebido do fundeb em 2016 que não foram utilizados	0,00
21-Despesas custeadas com o saldo do item 20 até o 1º trimestre de 2017	0,00

MANUTENÇÃO E DESENVOLVIMENTO DO ENSINO - DESPESAS CUSTEADAS COM A RECEITA RESULTANTE DE IMPOSTOS E RECURSOS DO FUNDEB

DESPESAS COM AÇÕES TÍPICAS DE MDE	DOTAÇÃO INICIAL	DOTAÇÃO ATUALIZADA (d)	DESPESAS EMPENHADAS		DESPESAS LIQUIDADAS	
			ATÉ O BIMESTRE (e)	(f)=(e/d)x100 %	ATÉ O BIMESTRE (g)	(h)=(g/d)x100 %
22-Educação infantil	0,00	0,00	0,00	0,00	0,00	0,00
22.1 - Creche	0,00	0,00	0,00	0,00	0,00	0,00
22.1.1 - Despesas custeadas com recursos do FUNDEB	0,00	0,00	0,00	0,00	0,00	0,00
22.1.2 - Despesas custeadas com outros recursos de impostos	0,00	0,00	0,00	0,00	0,00	0,00
22.2 - Pré-escola	0,00	0,00	0,00	0,00	0,00	0,00
22.2.1 - Despesas custeadas com recursos do FUNDEB	0,00	0,00	0,00	0,00	0,00	0,00
22.2.2 - Despesas custeadas com outros recursos de impostos	0,00	0,00	0,00	0,00	0,00	0,00
23-Ensino fundamental	14.594.079,13	14.726.479,13	14.415.286,51	97,89	11.603.253,00	78,79
23.1 - Despesas custeadas com recursos do Fundeb	11.705.000,00	11.530.900,00	11.265.974,84	97,70	9.427.814,14	81,76
23.2 - Despesas custeadas com outros recursos de impostos	2.889.079,13	3.195.579,13	3.149.311,67	98,55	2.175.438,86	68,08
24-Ensino médio	0,00	0,00	0,00	0,00	0,00	0,00
25-Ensino superior	0,00	0,00	0,00	0,00	0,00	0,00
26-Ensino profissional não integrado ao ensino regular	0,00	0,00	0,00	0,00	0,00	0,00
27-Outras	0,00	0,00	0,00	0,00	0,00	0,00
28 - Total de despesas com ações típicas de MDE (22+23+24+25+26+27)	14.594.079,13	14.726.479,13	14.415.286,51	97,89	11.603.253,00	78,79

DEDUÇÕES CONSIDERADAS PARA FINS DO LIMITE CONSTITUCIONAL

VALOR

*Seleção*

29-Resultado líquido das transferências do Fundeb = (12)	4.351.657,38	
30-Despesas custeadas com a complementação do Fundeb no exercício	2.088.981,26	
31-Receita de aplicação financeira dos recursos do Fundeb até o bimestre = (49)	0,00	
32-Despesas custeadas com superavit financeiro do exercício anterior do Fundeb	0,00	
33-Despesas custeadas com o "superavit" financeiro do exercício anterior, de outros recursos de impostos	0,00	
34-Restos a pagar inscritos no exercício sem disponibilidade financeira	853.098,84	
35-Cancelamento no exercício de restos a pagar inscritos com dispon. de recursos vinculados ao ensino = (45j)	0,00	
36-Total das deduções para fins do limite constitucional(29+30+31+32+33+34+35)	7.293.737,48	
37-Total das despesas para fins de limite ((22 + 23) - 36)	4.309.515,52	
38-Percentual de aplicação em MDE sobre a receita líquida de impostos ((37)/(3) x 100%) - Limite constitucional 25%		29,91

OUTRAS INFORMAÇÕES PARA CONTROLE

*Delencina*

OUTRAS DESPESAS CUSTEADAS COM RECEITAS ADICIONAIS PARA FINANCIAMENTO DO ENSINO	DOTAÇÃO INICIAL	DOTAÇÃO ATUALIZADA (d)	DESPESAS EMPENHADAS		DESPESAS LIQUIDADAS	
			ATÉ O BIMESTRE (e)	(f)=(e/d)x100 %	ATÉ O BIMESTRE (g)	(h)=(g/d)x100 %
39 - Despesas custeadas com a aplicação financeira de outros recursos de impostos vinculados ao ensino	0,00	0,00	0,00	0,00	0,00	0,00
40 - Despesas custeadas com a contribuição social do salário-educação	0,00	0,00	0,00	0,00	0,00	0,00
41 - Despesas custeadas com operações de crédito	0,00	0,00	0,00	0,00	0,00	0,00
42 - Despesas custeadas com outras receitas para financiamento do ensino	560.000,00	560.000,00	0,00	0,00	0,00	0,00
43 - Total das outras despesas custeadas com receitas adicionais para financiamento do ensino (39+40+41+42)	560.000,00	560.000,00	0,00	0,00	0,00	0,00
44 - Total geral das despesas com educação (44)=(28+43)	15.154.079,13	15.286.479,13	11.603.233,00	100,00	11.603.233,00	100,00

*Delencina*

RESTOS A PAGAR INSCRITOS COM DISPONIBILIDADE FINANCEIRA  
 DE RECURSOS DE IMPOSTOS VINCULADOS AO ENSINO

	SALDO ATÉ O BIMESTRE	CANCELADO EM 2017 (j)
45 - Restos a pagar de despesas com MDE	124.865,98	0,00
45.1 - Executadas com recursos de impostos vinculados ao ensino	0,00	0,00
45.2 - Executadas com recursos do FUNDEB	124.865,98	0,00

CONTROLE DA DISPONIBILIDADE FINANCEIRA

	FUNDEB	SALÁRIO EDUCAÇÃO
46-DISPONIBILIDADE FINANCEIRA EM 31 DE DEZEMBRO DE 2016	631.488,22	0,00
47-(+) INGRESSO DE RECURSOS ATÉ O BIMESTRE	9.182.289,06	448.109,14
48-(-) PAGAMENTOS EFETUADOS ATÉ O BIMESTRE	9.301.452,70	448.109,14
48.1-(-) Orçamento do exercício	9.301.452,70	448.109,14
48.2-(-) Restos a pagar	0,00	0,00
49-(+) RECEITA DE APLICAÇÃO FINANCEIRA DOS RECURSOS ATÉ O BIMESTRE	512.324,58	0,00
50-(-) DISPONIBILIDADE FINANCEIRA ATÉ O BIMESTRE	0,00	0,00
51-(+) Ajustes	0,00	0,00
51.1 - Retenções	0,00	0,00
51.2 - Conciliação bancária	0,00	0,00
52-(-) SALDO FINANCEIRO CONCILIADO	512.324,58	0,00

FONTE: SISTEMA: Aspec Informática - UNIDADE RESPONSÁVEL: Prefeitura Municipal de Barroquinha - DATA DA EMISSÃO: 30/11/2017 - HORA DA EMISSÃO: 11:06:43

Notas: Limites mínimos anuais a serem cumpridos no encerramento do exercício

Art. 21, Inciso 2º, Lei 11.494/2007: Até 5% dos recursos recebidos à conta dos fundos, inclusive relativos à complementação da união recebidos nos termos do Inciso 1º do art. 6º desta Lei, poderão ser utilizados no 1º trimestre do exercício imediatamente subsequente, mediante abertura de crédito adicional.

Capit. do Artigo 212 da CF/1988.

Os valores referentes à parcela dos restos a pagar inscritos em disponibilidade financeira vinculada à educação deverão ser informadas somente no RREO do último bimestre do exercício.


Limites mínimos anuais a serem cumpridos no encerramento do exercício, no âmbito atuação prioritária, conforme LDB, art. 11, V.

Nos cinco primeiros bimestres do exercício o acompanhamento poderá ser feito com base na despesa empenhada ou na despesa liquidada. No último bimestre do exercício, o valor deverá corresponder ao total da despesa empenhada.

Essa coluna poderá ser apresentada somente no último bimestre.



RELATÓRIO RESUMIDO DA EXECUÇÃO ORÇAMENTÁRIA  
DEMONSTR. DAS RECEITAS E DESPESAS  
COM MANUTENÇÃO E DESENV. DO ENSINO - MDE  
ORÇAMENTOS FISCAL E DA SEGURIDADE SOCIAL  
5º bimestre de 2017 (Setembro a Outubro)

  
ADEMAR PINTO VERAS  
PREFEITO

  
MOURA ASSESSORIA CONTÁBIL, ENGENHARIA  
CRC-CE 011819-9

  
IOLANDA FERNANDES GÓES  
Sec. do Planej. Adm. e Finanças

RREO - ANEXO 12 (LC 141/2012, art.35)

R\$ 1,00

RECEITAS PARA APURAÇÃO DA APLICAÇÃO EM AÇÕES E SERVIÇOS PÚBLICOS DE SAÚDE

	PREVISÃO INICIAL	PREVISÃO ATUALIZADA (a)	RECEITAS REALIZADAS	
			ATÉ O BIMESTRE (b)	% (b/a)*100
<b>RECEITAS DE IMPOSTOS LÍQUIDA (I)</b>	1.010.316,51	1.010.316,51	104.689,36	10,36
Imposto Predial e Territorial Urbano - IPTU	25.316,51	25.316,51	2.226,03	8,79
Imposto Sobre Transmissão de Bens Intervivos - ITBI	5.000,00	5.000,00	260,00	5,20
Imposto Sobre Serviços de Qualquer Natureza - ISS	200.000,00	200.000,00	76.311,79	38,16
Imposto de Renda Retido na Fonte - IRRF	780.000,00	780.000,00	25.891,54	3,32
Imposto Territorial Rural - ITR	0,00	0,00	0,00	0,00
Multas, Juros de Mora e Outros Encargos de Impostos	0,00	0,00	0,00	0,00
Divida Ativa de Impostos	0,00	0,00	0,00	0,00
Multas, Juros de Mora e Outros Encargos da Divida Ativa	0,00	0,00	0,00	0,00
<b>RECEITAS DE TRANSFERÊNCIAS CONSTITUCIONAIS E LEGAIS (II)</b>	17.170.000,00	17.170.000,00	14.305.646,45	83,32
Cota Parte FPM	13.500.000,00	13.500.000,00	11.301.608,58	83,72
Cota Parte ITR	1.000,00	1.000,00	2.092,37	209,24
Cota Parte IPVA	200.000,00	200.000,00	162.511,70	81,26
Cota Parte ICMS	3.450.000,00	3.450.000,00	2.822.538,82	81,81
Cota Parte IPI - Exportação	8.000,00	8.000,00	8.341,08	104,26
Compensações Financeiras Provenientes de Impostos e Transferências Constitucionais	11.000,00	11.000,00	8.533,90	77,56
Desoneração ICMS LC 87/97	11.000,00	11.000,00	8.533,90	77,56
Outras	0,00	0,00	0,00	0,00
<b>TOTAL DE RECEITAS PARA APURAÇÃO DA APLICAÇÃO EM AÇÕES E SERVIÇOS PÚBLICOS DE SAÚDE(III) = I+II</b>	18.180.316,51	18.180.316,51	14.410.335,81	79,26

RECEITAS ADICIONAIS PARA FINANCIAMENTO DA SAÚDE

	PREVISÃO INICIAL	PREVISÃO ATUALIZADA (c)	RECEITAS REALIZADAS	
			ATÉ O BIMESTRE (d)	% (d/c)*100
<b>TRANSFERÊNCIAS DE RECURSOS DO SISTEMA ÚNICO DE SAÚDE - SUS</b>	2.710.000,00	2.710.000,00	2.075.443,62	76,58
Provenientes da União	2.708.000,00	2.708.000,00	2.075.443,62	76,64
Provenientes do Estado	0,00	0,00	0,00	0,00
Provenientes de Outros Municípios	0,00	0,00	0,00	0,00
Outras Receitas do SUS	2.000,00	2.000,00	0,00	0,00
<b>TRANSFERÊNCIAS VOLUNTARIAS</b>	0,00	0,00	0,00	0,00

*deleem*

RECEITAS DE OPERAÇÕES DE CRÉDITO VINCULADAS À SAÚDE	0,00	0,00	0,00	0,00	0,00
OUTRAS RECEITAS PARA FINANCIAMENTO DA SAÚDE	250,00	250,00	1.748,70	699,48	
<b>TOTAL DE RECEITAS ADICIONAIS PARA FINANCIAMENTO DA SAÚDE</b>	<b>2.710.250,00</b>	<b>2.710.250,00</b>	<b>2.077.192,32</b>	<b>76,64</b>	

DESPESAS COM SAÚDE (por grupo de natureza de despesa)	DOTAÇÃO INICIAL	DOTAÇÃO ATUALIZADA (e)	DESPESAS EMPENHADAS		DESPESAS LIQUIDADAS	
			ATÉ O BIMESTRE (f)	(f/e) x 100	ATÉ O BIMESTRE (g)	(g/e) x 100
DESPESAS CORRENTES	7.836.000,00	7.975.900,00	7.347.228,80	92,12	5.977.568,55	74,95
Pessoal e Encargos Sociais	4.774.000,00	4.679.800,00	4.171.242,52	89,13	3.656.573,04	78,14
Juros e Encargos da Dívida	0,00	0,00	0,00	0,00	0,00	0,00
Outras Despesas Correntes	3.062.000,00	3.296.100,00	3.175.986,28	96,36	2.320.995,51	70,42
DESPESAS DE CAPITAL	632.000,00	203.700,00	192.293,32	94,40	192.293,32	94,40
Investimentos	627.000,00	203.700,00	192.293,32	94,40	192.293,32	94,40
Inversões Financeiras	5.000,00	0,00	0,00	0,00	0,00	0,00
Amortização de Dívidas	0,00	0,00	0,00	0,00	0,00	0,00
<b>TOTAL DAS DESPESAS COM SAÚDE (IV)</b>	<b>8.468.000,00</b>	<b>8.179.600,00</b>	<b>7.539.522,12</b>	<b>92,17</b>	<b>6.169.861,87</b>	<b>75,43</b>

DESPESAS COM SAÚDE NÃO COMPUTADAS PARA FINS DE APUAÇÃO DO PERCENTUAL MÍNIMO	DOTAÇÃO INICIAL	DOTAÇÃO ATUALIZADA	DESPESAS EMPENHADAS		DESPESAS LIQUIDADAS	
			ATÉ O BIMESTRE (h)	(h/IVf) x 100	ATÉ O BIMESTRE (i)	(i/IVg) x 100
DESPESAS COM INATIVOS E PENSIONISTAS	0,00	0,00	0,00	0,00	0,00	0,00
DESPESAS COM ASSISTÊNCIA À SAÚDE QUE NÃO ATENDE AO PRINCÍPIO DE ACESSO UNIVERSAL	0,00	0,00	0,00	0,00	0,00	0,00
DESPESAS CUSTEADAS COM OUTROS RECURSOS	2.710.250,00	2.711.748,70	2.077.192,32	27,55	2.077.192,32	33,67
Recursos de Transferências do Sistema Único de Saúde - SUS	2.710.000,00	2.710.000,00	2.075.443,62	27,53	2.075.443,62	33,64
Recursos de Operações de Crédito	0,00	0,00	0,00	0,00	0,00	0,00
Outros Recursos	250,00	1.748,70	1.748,70	0,00	1.748,70	0,00
OUTRAS AÇÕES E SERVIÇOS NÃO COMPUTADOS	0,00	0,00	0,00	0,00	0,00	0,00
RESTOS A PAGAR NÃO PROCESSADOS INSCRITOS INDEVIDAMENTE NO EXERCÍCIO SEM DISPONIBILIDADE FINANCEIRA	--	--	0,00	--	0,00	--
DESPESAS CUSTEADAS COM DISPONIBILIDADE DE CAIXA VINCULADA AOS RESTOS A PAGAR CANCELADOS	0,00	0,00	0,00	0,00	0,00	0,00

*Seleção*  
*Seleção*

DESPESAS CUSTEADAS COM RECURSOS VINCULADOS A PARCELA DO PERCENTUAL MÍNIMO QUE NÃO FOI APLICADA EM AÇÕES E SERVIÇOS DE EM EXERCÍCIOS ANTERIORES	0,00	0,00	0,00	0,00	0,00	0,00
TOTAL DAS DESPESAS COM NÃO COMPUTADAS (V)	2.710.250,00	2.711.748,70	2.077.192,32	76,60	2.077.192,32	76,60
TOTAL DAS DESPESAS COM AÇÕES E SERVIÇOS PÚBLICOS DE SAÚDE (VI)=(IV-V)	5.757.750,00	5.467.851,30	5.462.329,80	99,90	4.092.669,55	74,85

PERCENTUAL DE APLICAÇÃO EM AÇÕES E SERVIÇOS PÚBLICOS DE SAÚDE SOBRE A RECEITAS DE IMPOSTOS LÍQ. E TRANSF. CONSTITUC. E LEGAIS - (VII%)=(VI(h ou i)/IIIB)\*100 - LIMITE CONSTITUCIONAL 15% VALOR REFERENTE A DIFERENÇA ENTRE O VALOR EXECUTADO E O LIMITE MÍNIMO CONSTITUCIONAL (VI(h ou i) - (15XIIIB)/100)

28,40

1.931.119,18

EXECUÇÃO DE RESTOS A PAGAR NÃO PROCESSADOS COM DISPONIBILIDADE DE CAIXA	INSCRITOS	CANCELADOS/ PRESCRITOS	PAGOS	A PAGAR	PARCELA CONSIDERADA NO LIMITE
Inscritos em 2016	0,00	0,00	0,00	0,00	0,00
Inscritos em 2015	0,00	0,00	0,00	0,00	0,00
Inscritos em 2014	0,00	0,00	0,00	0,00	0,00
Inscritos em 2013	0,00	0,00	0,00	0,00	0,00
Inscritos em exercícios anteriores a 2013	0,00	0,00	0,00	0,00	0,00
TOTAL (VIII)	0,00	0,00	0,00	0,00	0,00

CONTROLE DE RESTOS A PAGAR CANCELADOS OU PRESCRITOS PARA FINS DE APLICAÇÃO DA DISPONIBILIDADE DE CAIXA CONFORME ART 24, PAR 1º, 2º

	RESTOS A PAGAR CANCELADOS OU PRESCRITOS	
	SALDO INICIAL	SALDO FINAL (NÃO APLICADO)
Restos a pagar cancelados ou prescritos em 2017	0,00	0,00
Restos a pagar cancelados ou prescritos em 2016	0,00	0,00
Restos a pagar cancelados ou prescritos em 2015	0,00	0,00
Restos a pagar cancelados ou prescritos em 2014	0,00	0,00
Restos a pagar cancelados ou prescritos em exercícios anteriores a 2013	0,00	0,00
Total	0,00	0,00

*Salomão*

*Ademir*




	LIMITE NÃO CUMPRIDO		
	SALDO INICIAL	DESPESAS CUSTEADAS NO EXERC. DE REFERÊNCIA	SALDO FINAL (NÃO APLICADO)
Restos a pagar cancelados ou prescritos em 2017	0,00	0,00	0,00
Restos a pagar cancelados ou prescritos em 2016	0,00	0,00	0,00
Restos a pagar cancelados ou prescritos em 2015	0,00	0,00	0,00
Restos a pagar cancelados ou prescritos em 2014	0,00	0,00	0,00
Restos a pagar cancelados ou prescritos em exercícios anteriores a 2013	0,00	0,00	0,00
Total	0,00	0,00	0,00

DESPESAS COM SAÚDE (por subfunção)	DOTAÇÃO INICIAL	DOTAÇÃO ATUALIZADA	DESPESAS EMPENHADAS		DESPESAS LIQUIDADAS	
			ATÉ O BIMESTRE (1)	(1/total 1)x100 %	ATÉ O BIMESTRE (m)	(m/total m)x100 %
Atenção básica	2.405.000,00	2.228.130,00	2.176.893,72	28,87	1.848.496,10	29,96
Assistência hospitalar e ambulatorial	1.240.000,00	1.215.600,00	1.164.210,41	15,44	782.078,62	12,68
Suporte profilático e terapêutico	0,00	0,00	0,00	0,00	0,00	0,00
Vigilância sanitária	143.000,00	175.700,00	150.005,41	1,99	125.102,25	2,03
Vigilância epidemiológica	253.000,00	257.600,00	256.184,55	3,40	226.019,36	3,66
Alimentação e nutrição	0,00	0,00	0,00	0,00	0,00	0,00
Outras subfunções	4.427.000,00	4.302.570,00	3.792.228,03	50,30	3.188.165,54	51,67
TOTAL DE DESPESAS	8.468.000,00	8.179.600,00	7.539.522,12	100,00	6.169.861,87	100,00


FONTE: SISTEMA: Aspec Informática - UNIDADE RESPONSÁVEL: Prefeitura Municipal de Barroquinha - DATA DA EMISSÃO: 30/11/2017 - HORA DA EMISSÃO: 11:07:07

*Salvador*  
*Salvador*

RELATÓRIO RESUMIDO DA EXECUÇÃO ORÇAMENTÁRIA  
DEMONSTRATIVO DAS RECEITAS DE IMPOSTOS E  
DAS DESPESAS PROPRIAS COM SAÚDE  
ORÇAMENTOS FISCAL E DA SEGURIDADE SOCIAL  
5º bimestre de 2017 (Setembro a Outubro)

  
ADEMIR PINTO VERAS  
PREFEITO

  
MOURA ASSESSORIA CONTABIL, ENGENHARIA  
CRC-CE 011819-9

  
IOLANDA FERNANDES GOMES  
Sec. do Planej. Adm. e Finanças

RREO - Anexo 13 (Lei no. 11.079 de 30.12.2004, arts 22, 25 e 28 )

R\$ 1,00


IMPACTOS DAS CONTRATAÇÕES DE PPP	SALDO TOTAL EM		REGISTROS EFETUADOS EM EXERCÍCIO 2017										
	EXERCÍCIO ANTERIOR	31 DE DEZEMBRO DO EXERCÍCIO ANTERIOR	No bimestre	Até o bimestre	<EC + 1>	<EC + 2>	<EC + 3>	<EC + 4>	<EC + 5>	<EC + 6>	<EC + 7>	<EC + 8>	<EC + 9>
TOTAL DE ATIVOS													
Ativos constituídos pela SPE													
TOTAL DE PASSIVOS													
Obrigações decorrentes de ativos constituídos pela SPE													
Provisões de PPP													
Outros passivos													
ATOS POTENCIAIS PASSIVOS													
Obrigações contratuais													
Garantias concedidas													
DESPESAS DE PPP	EXERCÍCIO ANTERIOR	EXERCÍCIO CORRENTE (EC)	<EC + 1>	<EC + 2>	<EC + 3>	<EC + 4>	<EC + 5>	<EC + 6>	<EC + 7>	<EC + 8>	<EC + 9>		
Do ente federado, exceto (A) - (I)													
Das estatais não-dependentes (A)													
TOTAL DAS DESPESAS													
PPP A CONTRATAR (II)													
RECEITA CORRENTE LÍQUIDA(RCL)(III)	35.020.962,56	25.430.651,61											
TOTAL DAS DESPESAS CONSIDERADAS PARA O LIMITE (IV=I+II)													
TOTAL DAS DESPESAS/RCL(%) (V=IV/III)	0,00	0,00											

Nota:


*Adelmy*

FONTE: SISTEMA: Aspec Informática - UNIDADE RESPONSÁVEL: Prefeitura Municipal de Barroquinha - DATA DA EMISSÃO: 30/11/2017 - HORA DA EMISSÃO: 11:07:15

RELATÓRIO RESUMIDO DA EXECUÇÃO ORÇAMENTÁRIA  
DEMONSTRATIVO DAS PARCERIAS PÚBLICO-PRIVADAS  
ORÇAMENTOS FISCAL E DA SEGURIDADE SOCIAL  
5º bimestre de 2017 (setembro a outubro)

  
ADEMIR PINTO VERAS  
PREFEITO

  
MOURA ASSESSORIA CONTÁBIL, ENGENHARIA  
CRC-CE-011819-9

  
IOLANDA FERNANDES GOMES  
Sec. do Planej. Adm. e Finanças

TRF, Art 48, Anexo XIV

R\$ 1,00

BALANÇO ORÇAMENTÁRIO	Até o Bimestre
<b>RECEITAS</b>	
Previsão Inicial da Receita	36.000.460,73
Previsão Atualizada da Receita	36.000.460,73
Receitas Realizadas	25.430.651,61
Deficit Orçamentário	474.947,08
Saldos de Exercícios Anteriores (Utilizados para créditos Adicionais)	2.557.308,00
<b>DESPESAS</b>	
Dotação inicial	36.000.460,73
Creditos Adicionais	0,00
Dotação Atualizada	36.000.460,73
Despesas Empenhadas	33.123.256,34
Despesas Liquidadas	25.905.598,69
Despesas Pagas	22.338.006,83
Superavit Orçamentário	0,00
<b>DESPESAS POR FUNÇÃO/SUBFUNÇÃO</b>	<b>Até o Bimestre</b>
Despesas Empenhadas	33.123.256,34
Despesas Liquidadas	25.905.598,69
<b>RECEITA CORRENTE LÍQUIDA - RCL</b>	<b>Até o Bimestre</b>
Receita Corrente Líquida	35.108.254,52
<b>RECEITAS E DESPESAS DOS REGIMES DE PREVIDÊNCIA</b>	<b>Até o Bimestre</b>
Regime Geral de Previdência Social	
Receitas Previdenciárias Realizadas (I)	
Despesas Previdenciárias Liquidadas (II)	
Resultado Previdenciárias (III) = (I - II)	
Regime Próprio de Previdência dos Servidores	
Receitas Previdenciárias Realizadas (IV)	0,00
Despesas Previdenciárias Liquidadas (V)	0,00
Resultado Previdenciário (VI) = (IV - V)	0,00

*dele*

*dele*

RESULTADOS NOMINAL E PRIMÁRIO			
	Meta fixada no AMF da LDO (a)	Resultado apurado até o bimestre (b)	% em relação à meta (b/a)
Resultado Nominal	0,00	0,00	0,00 %
Resultado Primario	0,00	-111.817,70	0,00 %

RESTOS A PAGAR POR PODER E MINISTÉRIO PÚBLICO

	Inscrição	Cancelamento Até o Bimestre	Pagamento Até o Bimestre	Saldo a Pagar
RESTOS A PAGAR PROCESSADOS				
Poder Executivo	3.393.322,52	0,00	3.071.869,65	334.052,87
Poder Legislativo	75,02	0,00	0,00	75,02
Poder Judiciário	0,00	0,00	0,00	0,00
Ministerio Público	0,00	0,00	0,00	0,00
RESTOS A PAGAR NÃO PROCESSADOS				
Poder Executivo	1.307.662,84	128.888,01	515.959,49	650.215,34
Poder Legislativo	763,00	0,00	0,00	763,00
Poder Judiciário	0,00	0,00	0,00	0,00
Ministerio Público	0,00	0,00	0,00	0,00
TOTAL	4.701.823,38	128.888,01	3.587.829,14	985.106,23

DESPESAS COM AÇÕES TÍPICAS DE MANUTENÇÃO E DESENVOLVIMENTO DO ENSINO

	Valor Apurado Até o Bimestre	Limites Constitucionais Anuais	
		% Mínimo a Aplicar no Exercício	% Aplicado Até o Bimestre
Mínimo Anual de <18%/25%> das receitas de impostos na manutenção e Desenvolvimento do Ensino	4.309.515,52	25%	29,91
Mínimo Anual de 60% do FUNDEB na Remuneração do Magistério com Ensino Fundamental e Médio	8.848.092,37	60%	96,36
Mínimo Anual de 60% do FUNDEB na Remuneração do Magistério com Educ. Infantil e Ensino Fundamental	0,00	60%	0,00
Complementação da União ao FUNDEB	2.088.981,26	R\$4.500.000,00	46,42

*Adriana*

RECEITAS DE OPERAÇÕES DE CRÉDITO E DESPESAS DE CAPITAL	Valor Apurado Até o Bimestre	Saldo a Realizar
Receitas de operações de Crédito	0,00	0,00
Despesa de Capital Líquida	1.987.247,28	69.331,85

PROJEÇÃO ATUARIAL DOS REGIMES DE PREVIDÊNCIA	EXERCÍCIO	100.º EXERCÍCIO	200.º EXERCÍCIO	350.º EXERCÍCIO
Regime Geral de Previdência Social				
Recetas Previdenciárias (I)				
Despesas Previdenciárias (II)				
Resultado Previdenciário (I - II)				
Regime Próprio de Previdência Social dos servidores Públicos				
Recetas Previdenciárias (IV)	0,00	0,00	0,00	0,00
Despesas Previdenciárias (V)	0,00	0,00	0,00	0,00
Resultado Previdenciário (IV - V)	0,00	0,00	0,00	0,00


RECEITAS DA ALIENAÇÃO DE ATIVOS E APLICAÇÃO DOS RECURSOS	Valor Apurado Até o Bimestre	Saldo a Realizar
Receita de Capital Resultante da Alienação de Ativos		
Aplicação dos Recursos da Alienação de Ativos	0,00	0,00

DESPESAS COM AÇÕES E SERVIÇOS PÚBLICOS DE SAÚDE	Valor Apurado Até o Bimestre	Limites Constitucionais Anuais	
		% Mínimo a Aplicar no Exercício	% Aplicado Até o Bimestre
Despesas com Ações e Serviço Público de Saúde executadas com recursos de impostos	4.092.669,55	15,00 %	28,40 %


*Adelmy*

	Valor Apurado no Exercício Corrente
DESPEAS DE CARÁTER CONTINUADO DERIVADAS DE PPP	
Despesas de Caráter Continuoado Derivadas de PPP	
Total das Despesas / RCL (%)	%

FONTE: SISTEMA: Aspec Informática - UNIDADE RESPONSÁVEL: Prefeitura Municipal de Barroquinha - DATA DA EMISSÃO: 30/11/2017 - HORA DA EMISSÃO: 11:08:07

  
ADEMAR PINTO VERAS  
PREFEITO

  
MOURA ASSESSORIA CONTÁBIL ENGENHARIA  
CRC-CE/011819-9

  
IOLANDA FERNANDES GOMES  
Sec. do Planej. Adm. e Finanças