



Estado do Ceará
Prefeitura Municipal de Barroquinha

EDITAL

A PREFEITA MUNICIPAL DE BARROQUINHA, tendo em vista o disposto no Art. 123, parágrafo 1º da Lei Orgânica do Município, e para cumprimento das exigências da Lei Complementar nº 101, torna público o Relatório de Execução Orçamentária – REO relativo ao 5º bimestre setembro/outubro de 2015, demonstrado através dos anexos I a XVIII, integrantes deste Edital.

Barroquinha, 26 de novembro de 2015.

Teresinha Maria Cerqueira Lima Gomes.
TERESINHA MARIA CERQUEIRA LIMA GOMES
Prefeita Municipal

CERTIDÃO

CERTIFICO que o Relatório supra citado foi publicado através de afixação nos locais determinados para isto, conforme determina o art. 123, Parágrafo 1º da Lei Orgânica deste Município e através do site www.barroquinha.ce.gov.br/downloads

Barroquinha, 26 de novembro de 2015.


Rildo Eduardo Veras Gouveia
Controlador do Município
Portaria: nº 1188919/2009

RRRO - ANEXO I (LRF, Art. 52, inciso I, alínea 'a' e 'b' do inciso II e § 10.)

RECEITAS ORÇAMENTÁRIAS	PREVISÃO INICIAL	PREVISÃO ATUALIZADA (a)	RECEITAS REALIZADAS			SALDO A REALIZAR (a-c)	
			NO BIMESTRE (b)	% b/a	ATÉ O BIMESTRE (c)		% c/a
RECEITAS (exceto intra-orçamentárias) (1)	33.691.000,00	33.691.000,00	4.736.786,77	14,06	25.177.153,60	74,73	8.513.846,40
RECEITAS CORRENTES	33.681.000,00	33.681.000,00	4.736.786,77	14,06	25.177.153,60	74,75	8.503.846,40
RECEITA TRIBUTÁRIA	550.000,00	550.000,00	34.336,99	6,23	455.969,88	82,91	94.000,12
Impostos	535.000,00	535.000,00	32.245,75	6,03	439.188,33	82,19	95.281,67
Taxas	15.000,00	15.000,00	2.111,24	14,07	16.271,55	108,48	-1.271,55
RECEITA DE CONTRIBUIÇÕES	170.000,00	170.000,00	49.064,34	28,86	219.779,14	129,28	-49.779,14
Contribuições de iluminação pública	170.000,00	170.000,00	49.064,34	28,86	219.779,14	129,28	-49.779,14
RECEITA PATRIMONIAL	532.150,00	532.150,00	4.665,91	0,88	191.493,14	35,98	340.656,86
Receitas mobiliárias	2.000,00	2.000,00	0,00	0,00	0,00	0,00	2.000,00
Receitas de valores mobiliários	530.150,00	530.150,00	4.665,91	0,88	191.493,14	36,12	338.656,86
RECEITA DE SERVIÇOS	3.000,00	3.000,00	0,00	0,00	246.823,00	8.227,50	-243.823,00
TRANSFERÊNCIAS CORRENTES	31.741.850,00	31.741.850,00	4.614.230,08	14,54	23.945.479,06	75,44	7.196.370,94
Transferências intergovernamentais	31.541.650,00	31.541.650,00	4.614.230,08	14,63	23.945.479,06	75,92	7.596.370,94
Transferências de convênios	200.000,00	200.000,00	0,00	0,00	0,00	0,00	200.000,00
OUTRAS RECEITAS CORRENTES	684.000,00	684.000,00	34.469,45	5,04	117.597,98	17,19	566.412,62
Multa e juros de mora	20.000,00	20.000,00	429,32	2,15	8.707,82	43,54	11.292,18
Indenizações e restituições	100.000,00	100.000,00	10.684,88	10,68	52.473,84	52,47	47.526,16
Receita da dívida ativa	50.000,00	50.000,00	115,63	0,23	2.677,65	5,36	47.322,35
Receitas correntes diversas	514.000,00	514.000,00	23.239,62	4,52	53.728,07	10,43	460.271,93
RECEITAS DE CAPITAL	10.000,00	10.000,00	0,00	0,00	0,00	0,00	10.000,00
TRANSFERÊNCIAS DE CAPITAL	10.000,00	10.000,00	0,00	0,00	0,00	0,00	10.000,00
Transferências de convênios	10.000,00	10.000,00	0,00	0,00	0,00	0,00	10.000,00
RECEITAS (intra-orçamentárias) (II)	0,00	0,00	0,00	0,00	0,00	0,00	0,00
SUBTOTAL DAS RECEITAS (III) = (I + II)	33.691.000,00	33.691.000,00	4.736.786,77	14,06	25.177.153,60	74,73	8.513.846,40
OPERAÇÕES DE CRÉDITO / REFINANCIAMENTO (IV)							
OPERAÇÕES DE CRÉDITO INTERNAS							
Para refinanciamento da dívida mobiliária							
Para refinanciamento da dívida contratual							
OPERAÇÕES DE CRÉDITO EXTERNAS							
Para refinanciamento da dívida mobiliária							
Para refinanciamento da dívida contratual							

Ceará
Governo Municipal de Barroquinha
Consolidado

RELATÓRIO RESUMIDO DA EXECUÇÃO ORÇAMENTÁRIA
BALANÇO ORÇAMENTÁRIO
ORÇAMENTOS FISCAL E DA SEGURIDADE SOCIAL
9º Bimestre de 2015 (Setembro a Outubro)

Pág.: 0004

Terestina Maria Cerqueira Lima Góes
TERESTINA MARIA CERQUEIRA LIMA GÓES
PREFEITA
MODA ASSESSORIA CONTÁBIL, ENGENHARIA
CRC-CE 011819-9


AMÂNCIO DE ARAÚJO PEREIRA
Sec. do Planej. Adm. e Finanças

RREO - Anexo 2 (LRF, Art.52, inciso II, alínea 'c')

FUNÇÃO / SUBFUNÇÃO	DOTAÇÃO INICIAL	DOTAÇÃO ATUALIZADA (a)	DESPESAS EMPENHADAS			SALDO (c) = (a-b)	DESPESAS LIQUIDADAS			SALDO (e) = (a-d)
			NO BIMESTRE	ATÉ 0 BIMESTRE (b)	% (b/total)		NO BIMESTRE	ATÉ 0 BIMESTRE (d)	% (d/total)	
TOTAL (III) = (I + II)	33.691.000,00	33.691.000,00	896.657,27	30.448.822,13	100,00	3.242.177,87	4.882.776,69	23.487.248,98	69,71	10.203.751,02

FONTE: SISTEMA: ASPEC Informática - UNIDADE RESPONSÁVEL: Prefeitura Municipal de Barroquinha - DATA DA EMISSÃO: 26/11/2015 - HORA DA EMISSÃO: 17:27:50

Terestina Maria Cerqueira
 TERESTINA MARIA CERQUEIRA LIMA GOMES
 PREFEITA
 MOURA ASSASSORAIA CONTABIL ENGENHARIA
 CRC-CE 011819-9

Amamias de Araújo Pereira
 AMAMIAS DE ARAÚJO PEREIRA
 Sec. do Planej. Adm. e Finanças

RREO - ANEXO 3 (LRF, Art.53, inciso I)

EVOLUÇÃO DA RECEITA REALIZADA NOS ÚLTIMOS 12 MESES

ESPECIFICAÇÃO	EVOLUÇÃO DA RECEITA REALIZADA NOS ÚLTIMOS 12 MESES											
	Nov/2014	Dez/2014	Jan/2015	Fev/2015	Mar/2015	Abr/2015	Mai/2015					
RECEITAS CORRENTES (I)	2.587.122,39	4.941.211,66	3.036.644,18	3.027.387,78	2.489.041,19	3.180.607,15	2.633.249,14					
Receta tributária	5.703,04	19.344,72	75.148,14	15.597,95	59.211,78	7.045,72	11.203,83					
PTU	647,85	2.717,86	221,34	0,00	0,00	0,00	0,00					
ISS	2.994,24	73.438,98	68.670,34	12.012,51	54.836,57	2.859,68	7.629,89					
IRRF	0,00	0,00	600,00	0,00	0,00	1.700,00	0,00					
ITBI	1.571,45	3.143,27	0,00	1.560,81	3.532,30	1.740,90	1.737,12					
Outras receitas tributárias	551,50	43,81	5.326,77	1.560,81	842,30	2.923,17	1.840,62					
Receta de contribuições	19.402,44	17.561,64	19.447,62	18.600,61	17.199,35	17.942,54	23.060,90					
Receta patrimonial	727,37	319.410,21	1.227,94	2.059,14	1.797,90	2.155,94	1.713,28					
Receta de serviços	0,00	0,00	0,00	0,00	0,00	0,00	0,00					
Transferências correntes	2.533.466,48	3.413.681,40	2.933.523,19	2.987.227,46	2.409.075,78	3.141.856,37	2.594.104,62					
Cota-parte do FPM	995.749,74	1.601.569,88	1.224.329,10	1.240.560,83	910.295,59	982.450,19	1.208.139,66					
Cota-parte do ICMS	249.744,71	276.393,64	264.600,89	1.429.193,93	208.401,88	272.180,71	262.329,52					
Cota-parte do IPVA	1.339,97	1.867,81	19.465,75	28.936,92	14.453,01	17.293,15	11.727,29					
Cota-parte do ITR	44,45	0,13	100,98	0,00	0,00	0,00	82,42					
Transferências da LC 87/96	809,52	1.619,04	0,00	0,00	954,94	3.785,24	1.128,33					
Transferências da LC 61/89	727,11	772,38	1.636,44	973,35	954,94	1.000,19	1.128,33					
Transferências do Fundeb	814.602,43	888.376,09	878.162,16	1.261.962,60	790.309,71	1.538.073,41	704.157,43					
Outras transferências correntes	490.164,23	403.140,13	543.004,17	187.393,75	423.456,62	326.071,40	405.398,09					
Outras receitas correntes	7.765,06	1.351.206,19	301.698,53	307.379,62	238.870,88	252.341,96	296.644,61					
DEBÜRES (II)	249.581,53	274.887,51	301.698,53	307.379,62	238.870,88	252.341,96	296.644,61					
Ded. de receita para formação do Fundeb												
RECEITA CORRENTE LÍQUIDA (III)=(I-II)	2.337.540,84	4.666.324,15	2.734.945,65	2.720.008,16	2.250.170,31	2.925.265,19	2.336.604,53					

ESPECIFICAÇÃO	EVOLUÇÃO DA RECEITA REALIZADA NOS ÚLTIMOS 12 MESES					TOTAL (ÚLTIMOS 12 MESES)	PREVISÃO ATUALIZADA EXERCÍCIO
	Jun/2015	Jul/2015	Ago/2015	Sep/2015	Out/2015		
RECEITAS CORRENTES (I)	3.157.655,64	2.233.012,91	2.800.156,22	2.085.271,08	3.094.389,28	35.265.748,62	36.710.200,00
Recursos tributários	232.414,75	6.981,76	13.430,43	6.767,65	27.589,34	541.099,14	530.000,00
IPTU	0,00	0,00	0,00	0,00	0,00	3.917,24	5.000,00
ISS	53.592,00	4.660,05	11.624,16	4.137,76	10.046,72	306.502,90	160.000,00
IRRF	0,00	1.733,72	0,00	0,00	680,00	1.300,00	10.000,00
IRF	178.111,33	483,09	1.806,77	1.745,62	15.633,65	212.312,14	10.000,00
Outras receitas tributárias	711,42	791,84	0,00	884,97	27.699,71	16.866,86	15.000,00
Recursos de contribuições	0,00	2.168,70	21.771,96	23.964,63	3.151,80	230.743,72	170.000,00
Recursos patrimoniais	173.128,31	58.473,90	188.550,00	0,00	0,00	311.623,72	52.120,00
Recursos de serviços	0,00	58.473,90	188.550,00	0,00	0,00	246.823,00	3.000,00
Recursos de transferências	2.723.581,01	2.098.194,89	2.611.643,22	2.049.920,72	3.007.187,95	32.237.895,91	34.771.050,00
Transferências correntes	1.051.203,98	920.819,96	910.374,05	758.984,30	863.850,15	12.677.263,75	12.800.000,00
Cota-parte do FPM	281.311,87	268.386,71	279.235,59	302.142,71	280.015,98	3.460.964,42	2.800.000,00
Cota-parte do ICMS	201.311,87	206.386,71	206.386,71	178,07	3.747,02	119.079,34	145.000,00
Cota-parte do IPVA	77.711,12	4.994,29	4.561,08	3.178,07	855,83	7.607,77	3.500,00
Cota-parte do ITR	0,00	150,97	20,19	601,97	814,97	11.891,66	10.000,00
Transferências da LC 87/96	946,31	946,31	946,31	946,31	946,31	11.891,66	7.500,00
Transferências da LC 81/89	1.074,73	990,75	1.053,45	1.050,46	1.418,55	12.331,08	11.092.000,00
Transferências do Fundeb	994.921,49	873,02	941.432,01	584.968,64	927.655,73	10.882.461,04	11.092.000,00
Outras transferências correntes	386.345,51	347.063,41	423.638,24	398.448,96	333.003,17	5.265.793,07	8.533.050,00
Outras receitas correntes	28.274,57	20.601,22	6.781,30	1.466,28	33.003,17	1.476.329,63	8.000,00
DEDOÇOS (II)	208.246,64	210.186,72	239.038,87	213.090,56	229.783,03	3.084.730,03	3.029.200,00
Ded. de receita para formação do Fundeb	268.246,64	210.186,72	239.038,87	213.090,56	229.783,03	3.084.730,03	3.029.200,00
RECEITA CORRENTE LÍQUIDA (III)=(I-II)	2.889.409,00	2.022.846,64	2.561.117,35	1.872.180,52	2.864.606,25	32.181.018,59	33.681.000,00

FONTE: SISTEMA: ASPEC INFORMÁTICA - UNIDADE RESPONSÁVEL: Prefeitura Municipal de Barroquinha - DATA DA EMISSÃO: 26/11/2015 - HORA DA EMISSÃO: 17:29:48

Ceará
Governo Municipal de Barroquinha
Consolidado
RREO - ANEXO 3 (LRF, Art. 53, inciso I)

RELATÓRIO RESUMIDO DA EXECUÇÃO ORÇAMENTÁRIA
DEMONSTRATIVO DA RECEITA CORRENTE LÍQUIDA
ORÇAMENTO FISCAL E DA SEGURIDADE SOCIAL
5º bimestre de 2015 (até outubro)

Pág.: 0003

R\$ 1,00

Teresinha Moura Cavalcanti
TERESINHA MOURA CAVALENTI LIMA GOMES
PREFEITA

[Assinatura]
MOURA ASSESSORIA CONTÁBIL, ENGENHARIA
CRC-CE 011819-9

[Assinatura]
AMANDA DE ARAUJO PEREIRA
Sec. do Planej. Adm. e Finanças

RREO - ANEXO 5 (LRF, Art 53, inciso III)

R\$ 1,00

DÍVIDA FISCAL LÍQUIDA	S A L D O S		
	EM 31/DEZ/2014 (a)	EM JUL/15 a AGO/15 (b)	EM SET/15 a OUT/15 (c)
DÍVIDA CONSOLIDADA (I)	0,00	-49.101,46	-81.997,45
DEDUÇÕES (II)			
Disponibilidade de caixa bruta	3.537.484,48	5.720.407,80	5.833.026,25
Depósitos financeiros	4.119.592,72	5.983.157,30	5.961.081,06
(-) Restos a pagar processados (exceto precatórios)	4.337.994,97	3.248.349,04	3.718.880,43
	2.220.071,21	2.789.295,54	2.846.920,96
DÍVIDA CONSOLIDADA LÍQUIDA (III) = (I - II)	-3.537.484,48	-5.769.509,26	-5.915.023,70
RECEITAS DE PRIVATIVIDADES (IV)	0,00	0,00	0,00
PASSIVOS RECONHECIDOS (V)	0,00	0,00	0,00
DÍVIDA FISCAL LÍQUIDA (VI) = (III + IV - V)	-3.537.484,48	-5.769.509,26	-5.915.023,70
RESULTADO NOMINAL		PERÍODO DE REFERÊNCIA	
		NO BIMESTRE (c-b)	ATÉ BIMESTRE (c-a)
VALOR		-145.514,44	-2.377.539,22
DISCRIMINAÇÃO DA META FISCAL		VALOR CORRENTE	
META DO RESULTADO NOMINAL FIXADA NO ANEXO DE METAS FISCAIS DA LDO PARA O EXERCÍCIO DE REFERÊNCIA		189.636,97	

REGIME PREVIDENCIÁRIO

DÍVIDA FISCAL LÍQUIDA PREVIDENCIÁRIA	S A L D O S		
	EM 31/DEZ/2014 (a)	EM JUL/15 a AGO/15 (b)	EM SET/15 a OUT/15 (c)
DÍVIDA CONSOLIDADA PREVIDENCIÁRIA (VII)	0,00	0,00	0,00
Passivo atuarial	0,00	0,00	0,00
Demais dívidas	0,00	0,00	0,00
DEDUÇÕES (VIII)	0,00	0,00	0,00
Disponibilidade de caixa bruta	0,00	0,00	0,00
Investimentos	0,00	0,00	0,00
Demais haveres financeiros	0,00	0,00	0,00
(-) Restos a pagar processados	0,00	0,00	0,00
DÍVIDA CONSOLIDADA LÍQUIDA PREVIDENCIÁRIA (IX) = (VII - VIII)	0,00	0,00	0,00
PASSIVOS RECONHECIDOS (X)	0,00	0,00	0,00
DÍVIDA FISCAL LÍQUIDA PREVIDENCIÁRIA (XI) = (IX - X)	0,00	0,00	0,00

FONTE: SISTEMA: Aspec Informática - UNIDADE RESPONSÁVEL: Prefeitura Municipal de Barroquinha - DATA DA EMISSÃO: 26/11/2015 - HORA DA EMISSÃO: 17:32:47

Nota - 0 valor do item "II" somente será preenchido se for positivo.
 - opitou-se por considerar tanto os restos a pagar processados quanto as despesas orçamentárias processadas do período para a linha (-) Restos a pagar processados dos quadros da Dívida Fiscal Líquida e Previdenciária.
 - 0 valor do item "VIII" somente será preenchido se for positivo.


Ceará
GOVERNO MUNICIPAL DE BARROQUINHA
Consolidado

RELATÓRIO RESUMIDO DA EXECUÇÃO ORÇAMENTÁRIA
DEMONSTRATIVO DO RESULTADO NOMINAL
ORÇAMENTOS FISCAL E DA SEGURIDADE SOCIAL
5º Bimestre de 2015 (Setembro a Outubro)

Pag.: 0003


TERESINHA MARIA CERQUEIRA LIMA GOMES
PREFEITA


MOURA ALESSORIA CONTÁBIL, ENGENHARIA
CRC-CE 011819-9


AMANUÁS DE ARAÚJO PEREIRA
Sec. do Planej. Adm. e Finanças

RREO - ANEXO 6 (LRF, Art. 53, inciso III)

R\$ 1,00

RECEITAS PRIMARIAS	PREVISÃO ATUALIZADA	RECEITAS REALIZADAS	
		ATÉ O BIMESTRE	ATÉ O BIMESTRE ANO ANTERIOR
RECEITAS PRIMARIAS CORRENTES (1)	33.150.850,00	24.985.660,46	24.201.580,69
Recarga tributária	550.000,00	455.989,88	120.095,61
IPTU	55.000,00	551,53	35.009,03
ISS	160.000,00	230.069,68	48.623,86
ITBI	10.000,00	1.500,00	1.560,00
IRRF	310.000,00	207.597,12	67.121,19
Outras receitas tributárias	15.000,00	16.271,55	17.101,53
Recarga de contribuições	170.000,00	219.779,14	153.831,69
Outras receitas de contribuição	170.000,00	219.779,14	153.831,69
Recarga patrimonial líquida	2.000,00	0,00	0,00
Recarga patrimonial	532.150,00	191.493,14	33.598,54
(-) Aplicações financeiras	530.150,00	191.493,14	33.598,54
Transferências correntes	31.744.850,00	23.945.479,06	23.516.054,95
Cota-parte do FPM	9.744.000,00	8.092.682,84	7.487.363,81
Cota-parte do ICMS	2.240.000,00	2.201.392,56	1.775.010,55
Cota-parte do IPVA	116.000,00	78.789,66	78.257,54
Convênios	200.000,00	0,00	0,00
Outras transferências correntes	19.441.850,00	13.572.614,00	14.175.423,05
Demais receitas correntes	697.000,00	364.412,38	361.596,44
Dívida ativa	50.000,00	2.677,65	3.080,35
Diversas receitas correntes	637.000,00	361.734,73	358.518,09
RECEITAS DE CAPITAL (II)	10.000,00	0,00	0,00
Operações de crédito (III)	0,00	0,00	0,00
Operações de empréstimos (IV)	0,00	0,00	0,00
Alienação de bens (V)	0,00	0,00	0,00
Transferências de capital	10.000,00	0,00	0,00
Convênios	10.000,00	0,00	0,00
RECEITAS PRIMARIAS DE CAPITAL (VI) = (II - III - IV - V)	10.000,00	0,00	0,00
RECEITA PRIMÁRIA TOTAL (VII) = (I + VI)	33.160.850,00	24.985.660,46	24.201.580,69

DESPESAS PRIMÁRIAS	DOTAÇÃO ATUALIZADA	DESPESAS EMPENHADAS		DESPESAS LIQUIDADAS	
		ATÉ O BIMESTRE EXERCÍCIO ATUAL	ATÉ O BIMESTRE EXERCÍCIO ANTERIOR	ATÉ O BIMESTRE EXERCÍCIO ATUAL	ATÉ O BIMESTRE EXERCÍCIO ANTERIOR
DESPESAS CORRENTES (VIII)	32.053.200,00	29.232.531,16	29.132.769,27	22.458.097,62	21.002.580,12
Pessoal e encargos sociais	19.083.600,00	17.470.582,44	17.564.960,73	13.772.147,04	12.690.823,47
Juros e encargos da dívida (IX)	0,00	0,00	0,00	0,00	0,00
Outras despesas correntes	12.969.600,00	11.761.948,72	11.567.808,54	8.685.950,58	8.311.750,65
DESPESAS PRIMÁRIAS CORRENTES (X) = (VIII - IX)	32.053.200,00	29.232.531,16	29.132.769,27	22.458.097,62	21.002.580,12
DESPESAS DE CAPITAL (XI)	1.637.800,00	1.216.290,97	1.573.743,57	1.029.151,36	1.410.469,06
Investimentos	1.437.000,00	1.045.818,80	1.403.055,50	873.734,38	1.268.962,83
Inversões financeiras	0,00	0,00	0,00	0,00	0,00
Concessão de empréstimos (XII)	0,00	0,00	0,00	0,00	0,00
Aquisição de título de capital já integralizado(XIII)	0,00	0,00	0,00	0,00	0,00
Anotação de dívida (XIV)	200.000,00	170.472,17	170.688,07	155.416,98	141.506,73
DESPESAS PRIMÁRIAS DE CAPITAL (XV) = (XI - XII - XIII - XIV)	1.437.800,00	1.045.818,80	1.403.055,50	873.734,38	1.268.962,83
Reserva de contingência (XVI)	0,00	0,00	0,00	0,00	0,00
Reserva do PPS (XVII)	0,00	0,00	0,00	0,00	0,00
DESPESA PRIMÁRIA TOTAL (XVIII) = (X + XV + XVI + XVII)	33.491.000,00	30.278.349,96	30.535.824,77	23.331.832,00	22.271.542,95
RESULTADO PRIMÁRIO (XIX) = (VII - XVIII)	-330.150,00	-	-	1.653.828,46	1.930.037,74
SALDOS DE EXERCÍCIOS ANTERIORES	-	-	-	-	-
DISCRIMINAÇÃO DA META FISCAL				VALOR CORRENTE	
META DE RESULTADO PRIMÁRIO FIXADA NO ANEXO DE METAS FISCAIS DA LDO PARA O EXERCÍCIO DE REFERÊNCIA				320.150,00	

FONTE: SISTEMA: Aspec Informática - UNIDADE RESPONSÁVEL: Prefeitura Municipal de Barroquinha - DATA DA EMISSÃO: 26/11/2015 - HORA DA EMISSÃO: 17:34:15

Ceará
Governo Municipal de Barroquinha
Consolidado

RELATÓRIO RESUMIDO DA EXECUÇÃO ORÇAMENTÁRIA
DEMONSTRATIVO DO RESULTADO PRIMÁRIO
ORÇAMENTOS FISCAL E DA SEGURIDADE SOCIAL
5º bimestre de 2015 (Setembro a Outubro)

Pág.: 0003

Genevive Moura Barreira
TERESINHA MARIA CERQUEIRA LIMA GOMES
PREFEITA
MOURA, ASSESSORA CONTÁBIL, ENGENHEIRA
CRC-CE 011819-9


AMANUÁS DE ARAÚJO PEREIRA
Sec. do Planej. Adm. e Finanças

PODER / ÓRGÃO	RESTOS A PAGAR PROCESSADOS				
	INSCRITOS		PAGOS (c)	CANCELADOS (d)	A PAGAR (e)=(a+b-c-d)
	EM EXERCÍCIOS ANTERIORES (a)	EM 31 DE DEZ. EXERC. ANTERIOR (b)			
RESTOS A PAGAR (EXCETO INTRA-ORÇAMENTÁRIO (1))	301.259,66	1.918.811,55	1.890.980,50	0,00	329.090,71
Executivo	301.259,66	1.918.811,55	1.890.980,50	0,00	329.090,71
2009-SECRETARIA DE ADMINISTRACAO E FINAN	12.194,40	0,00	0,00	0,00	12.194,40
2009-SEC. DE OBRAS, TRANSPORTE E SERV PU	15.000,00	0,00	0,00	0,00	15.000,00
2009-SECRETARIA DE ASSISTENCIA SOCIAL	5.000,00	0,00	0,00	0,00	5.000,00
2009-SECRETARIA DE EDUCACAO E CULTURA	15.000,00	0,00	0,00	0,00	15.000,00
2009-SECRETARIA DE SAUDE FMS	10.000,00	0,00	0,00	0,00	10.000,00
2010-SECRETARIA DE ADMINISTRACAO E FINAN	40.000,00	0,00	0,00	0,00	40.000,00
2010-SECRETARIA MUNICIPAL DE INFRA ESTRU	6.864,77	0,00	0,00	0,00	6.864,77
2010-SECRETARIA DE TURISMO E MEIO AMBIEN	5.002,00	0,00	0,00	0,00	5.002,00
2010-SECRETARIA DA JUVENTUDE, ESPORTE E	0,00	0,00	0,00	0,00	0,00
2011-SECRETARIA DE ADMINISTRACAO E FINAN	2.000,00	0,00	0,00	0,00	2.000,00
2011-GABINETE DO PREFEITO	3.249,00	0,00	0,00	0,00	3.249,00
2012-SEC. MUN. DE PLANEJAMENTO ADM. E FIN	16.196,56	0,00	0,00	0,00	16.196,56
2012-SECRETARIA MUNICIPAL DE INFRA ESTRU	9.446,60	0,00	0,00	0,00	9.446,60
2012-SEC. MUN. TUR. MEIO AMB. DESEN. RURAL E	939,00	0,00	0,00	0,00	939,00
2012-SECRETARIA DO TRABALHO E DESENV. SO	5.308,00	0,00	0,00	0,00	5.308,00
2012-SECRETARIA DE EDUCACAO E CULTURA	6.288,20	0,00	0,00	0,00	6.288,20
2012-SECRETARIA DE SAUDE FMS	4.668,00	0,00	0,00	0,00	4.668,00
2012-SECRETARIA DA JUVENTUDE, ESPORTE E	864,00	0,00	0,00	0,00	864,00
2013-Gabinete da Prefeitura	3.135,00	0,00	0,00	0,00	3.135,00
2013-SEC. Mun. de Planejamento Adm. e Fin	14.018,00	0,00	0,00	0,00	14.018,00
2013-SECRETARIA Municipal de Infra Estru	23.753,54	0,00	0,00	0,00	23.753,54
2013-SEC. Mun. Tur. Meio Amb. Deesen. Rural e	1.056,00	0,00	0,00	0,00	1.056,00
2013-SECRETARIA DO Trabalho e Deesen. SO	6.500,00	0,00	0,00	0,00	6.500,00
2013-SECRETARIA de Educacao	84.180,59	0,00	0,00	0,00	84.180,59
2013-SECRETARIA de Saude FMS	9.186,00	0,00	0,00	0,00	9.186,00
2013-SECRETARIA da Juventude, Esporte e	1.350,00	0,00	0,00	0,00	1.350,00

PODER / ÓRGÃO	RESTOS A PAGAR PROCESSADOS				
	INSCRITOS		PAGOS (c)	CANCELADOS (d)	A PAGAR (e)=(a+b-c-d)
	EM EXERCÍCIOS ANTERIORES (a)	EM 31 DE DEZ. EXERC. ANTERIOR (b)			
2014-Cabineira da Prefeitura	0,00	127.934,36	126.281,03	0,00	1.653,33
2014-Sec. Mun. de Planejamento Adm. e Fin	0,00	204.513,98	195.790,66	0,00	8.723,32
2014-Secretaria Municipal de Infra Estru	0,00	213.042,38	213.049,38	0,00	0,00
2014-Sec. Mun. Tur. Meio Amb. Desem. Rural e	0,00	54.933,39	54.600,05	0,00	333,34
2014-Secretaria do Trabalho e Desem. So	0,00	124.143,81	122.171,49	0,00	1.972,32
2014-Fundo Municipal de Assistência Soci	0,00	4.919,50	4.919,50	0,00	0,00
2014-Secretaria de Educação	0,00	287.044,76	220.208,11	0,00	66.836,65
2014-FUNDEB	0,00	199.608,26	199.608,26	0,00	0,00
2014-Secretaria de Saúde FMS	0,00	563.708,90	555.534,31	0,00	8.174,59
2014-Secretaria da Juventude, Esporte e	0,00	64.005,63	64.005,63	0,00	0,00
2014-Procuradoria Geral do Município	0,00	11.396,45	11.396,45	0,00	0,00
2014-Secretaria de Municipal de Cultur	0,00	63.333,63	63.333,63	0,00	0,00
Legislativo	0,00	0,00	0,00	0,00	0,00
2014-Câmara Municipal de Barroquinha	0,00	0,00	0,00	0,00	0,00
Judiciário	0,00	0,00	0,00	0,00	0,00
Ministério Público	0,00	0,00	0,00	0,00	0,00
RESTOS A PAGAR (INTRA-ORÇAMENTÁRIO) (II)	0,00	0,00	0,00	0,00	0,00
TOTAL (III)=(I)+(II)	301.239,66	1.918.811,55	1.890.980,50	0,00	329.090,71

RELATÓRIO RESUMO DA EXECUÇÃO ORÇAMENTÁRIO
 DEMONSTRATIVO DOS RESTOS A PAGAR
 POR PODER E ÓRGÃO
 ORÇAMENTOS FISCAL E DA SEGURIDADE SOCIAL
 5º bimestre de 2015 (Setembro a Outubro)
 R\$ 1,00

PODER / ÓRGÃO	RESTOS A PAGAR NÃO PROCESSADOS					
	INSCRITOS		LIQUIDADOS (c)	PAGOS (d)	CANCELADOS (e)	A PAGAR (f)=(a+b-c-e)
	EM EXERCÍCIOS ANTERIORES (a)	EM 31 DE DEZ. EXERC. ANTERIOR (b)				
RESTOS A PAGAR (EXCETO INTRA-ORÇAMENTARIO (1))	720.168,35	730.091,76	576.885,55	539.025,59	109.059,38	764.315,18
EXECUTIVO	720.168,35	729.890,34	576.885,55	539.025,59	108.857,96	764.315,18
2009-SECRETARIA DE ADMINISTRACAO E FINAN	0,00	0,00	0,00	0,00	0,00	12.194,40
2009-SEC. DE OBRAS, TRANSPORTE E SERV PU	0,00	0,00	0,00	0,00	0,00	15.000,00
2009-SECRETARIA DE ASSISTENCIA SOCIAL	0,00	0,00	0,00	0,00	0,00	5.000,00
2009-SECRETARIA DE EDUCACAO E CULTURA	0,00	0,00	0,00	0,00	0,00	13.000,00
2009-SECRETARIA DE SAUDE FMS	0,00	0,00	0,00	0,00	0,00	10.000,00
2010-SECRETARIA DE ADMINISTRACAO E FINAN	0,00	0,00	0,00	0,00	0,00	40.000,00
2010-SECRETARIA MUNICIPAL DE INFRA ESTRU	0,00	0,00	0,00	0,00	0,00	6.864,77
2010-SECRETARIA DE TURISMO E MEIO AMBIEN	0,00	0,00	0,00	0,00	0,00	5.002,00
2010-SECRETARIA DA JUVENTUDE, ESPORTE E	28.210,00	0,00	0,00	0,00	0,00	2.000,00
2011-SECRETARIA DE ADMINISTRACAO E FINAN	0,00	0,00	0,00	0,00	0,00	3.249,00
2011-SECRETARIA DO PREFEITO	0,00	0,00	0,00	0,00	0,00	0,00
2012-SEC. MUN. DE PLANEJAMENTO ADM E FIN	0,00	0,00	0,00	0,00	0,00	16.196,56
2012-SECRETARIA MUNICIPAL DE INFRA ESTRU	0,00	0,00	0,00	0,00	0,00	9.446,60
2012-SEC.MUN. TUR, MEIO AMB, DESEN, RORAL E	0,00	0,00	0,00	0,00	0,00	939,00
2012-SEC.MUN. TRABALHO E DESENV. SO	0,00	0,00	0,00	0,00	0,00	5.308,00
2012-SECRETARIA DE EDUCACAO E CULTURA	0,00	0,00	0,00	0,00	0,00	6.286,20
2012-SECRETARIA DE SAUDE FMS	0,00	0,00	0,00	0,00	0,00	4.668,00
2012-SECRETARIA DA JUVENTUDE, ESPORTE E	0,00	0,00	0,00	0,00	0,00	864,00
2012-gabineete da Prefeitura	0,00	0,00	0,00	0,00	0,00	3.113,00
2013-Sec. Mun. de Planejamento Adm e Fin	0,00	0,00	0,00	0,00	0,00	14.078,00
2013-Secretaria Municipal de Infra Estru	634.950,00	0,00	0,00	0,00	0,00	23.753,54
2013-Sec. Mun. Tur, Meio Amb, Deesen, Rural e	1.397,24	0,00	0,00	0,00	0,00	1.056,00
2013-Secretaria de Trabalho e Desenv. So	0,00	0,00	0,00	0,00	0,00	6.500,00
2013-Secretaria de Educacao	0,00	0,00	0,00	0,00	0,00	84.180,59
2013-Secretaria de Saude FMS	0,00	0,00	0,00	0,00	0,00	9.186,00
2013-Secretaria da Juventude, Esporte e	55.011,11	0,00	28.923,57	28.923,57	0,00	-27.573,57

Ceará
Governo Municipal de Barroquinha
Consolidado

RELATÓRIO RESUMIDO DA EXECUÇÃO ORÇAMENTÁRIA
DEMONSTRATIVO DOS RESTOS A PAGAR
POR PODER E ÓRGÃO
ORÇAMENTOS FISCAL E DA SEGURIDADE SOCIAL
9º Bimestre de 2015 (Setembro a Outubro)
R\$ 1,00

REO - ANEXO 7 (LRF Art. 53, inciso V)

PODER / ÓRGÃO	RESTOS A PAGAR NÃO PROCESSADOS					
	INSCRITOS		LÍQUIDOS (c)	PAGOS (d)	CANCELADOS (e)	A PAGAR (f)=(a+b-c-e)
	EM EXERCÍCIOS ANTERIORES (a)	EM 31 DE DEZ. EXERC. ANTERIOR (b)				
2014-Gabinete da Prefeitura	0,00	14.757,18	13.331,66	13.331,66	1.420,52	0,00
2014-Sec. Mun. de Planejamento Adm e Fin	0,00	31.877,78	23.337,46	75.337,46	3.602,84	2.937,48
2014-Secretaria Municipal de Infra Estru	0,00	149.607,70	139.690,51	126.830,53	5.147,59	4.769,60
2014-Sec.Mun.Tur.Meio Amb,Desenv.Rural e	0,00	30.374,34	30.069,34	30.069,34	505,00	0,00
2014-Secretaria do Trabalho e Desenv. So	0,00	8.418,21	0,00	4.439,57	1.441,16	2.937,48
2014-Fundo Municipal de Assistência Soci	0,00	0,00	0,00	0,00	0,00	0,00
2014-Secretaria de Educação	0,00	173.667,19	112.574,65	87.574,65	10.602,76	50.489,78
2014-FUNDEB	0,00	171.741,72	102.804,04	102.804,04	66.062,18	875,00
2014-Secretaria de Saúde FMS	0,00	55.004,73	28.298,64	28.298,64	16.343,03	10.361,06
2014-Secretaria da Juventude, Esporte e	0,00	6.861,64	4.994,97	4.994,97	1.866,67	0,00
2014-Procuradoria Geral do Município	0,00	0,00	0,00	0,00	0,00	0,00
2014-Secretaria de Municipal de Cultur	0,00	87.185,35	86.421,14	86.421,14	64,21	700,00
Legislativo	0,00	201,42	0,00	0,00	201,42	0,00
2014-Câmara Municipal de Barroquinha	0,00	201,42	0,00	0,00	201,42	0,00
Judiciário	0,00	0,00	0,00	0,00	0,00	0,00
Munsterio Publico	0,00	0,00	0,00	0,00	0,00	0,00
RESTOS A PAGAR (III)=(I)+(II)	0,00	0,00	0,00	0,00	0,00	0,00
INTRA-ORÇAMENTÁRIO (II)	720.166,35	730.091,76	576.885,55	539.025,59	109.059,38	764.315,18
TOTAL (III)=(I)+(II)						
TOTAL DOS SALDOS A PAGAR (III e)+(III f) =						1.093.405,89

FONTE: SISTEMA: ASPEC Informatica - UNIDADE RESPONSÁVEL: Prefeitura Municipal de Barroquinha - DATA DA EMISSÃO: 26/11/2015 - HORA DA EMISSÃO: 17:34:46

Ceará
 Governo Municipal de Barroquinha
 Consolidado

RELATÓRIO RESUMIDO DA EXECUÇÃO ORÇAMENTÁRIA
 DEMONSTRATIVO DOS RESTOS A PAGAR
 POR PODER E ÓRGÃO
 ORÇAMENTOS FISCAL E DA SEGURIDADE SOCIAL
 5º Bimestre de 2015 (Setembro a Outubro)
 R\$ 1,00

Pág.: 0005

RREO - ANEXO 7 (LRF, Art. 33, inciso V)

PODER / ÓRGÃO	RESTOS A PAGAR NÃO PROCESSADOS					
	INSCRITOS		LIQUIDADOS (c)	PAGOS (d)	CANCELADOS (e)	A PAGAR (f) = (a+b-c-e)
	EM EXERCÍCIOS ANTERIORES (a)	EM 31 DE DEZ. EXERC. ANTERIOR (b)				

NOTAS: - Os movimentos de 'liquidação de restos a pagar', 'anulação de restos a pagar', 'anulação de pagamento' e 'reinscrição' não possuem colunas específicas neste modelo do STM, tendo sido alocados na coluna mais semelhante.
 - Mesmo que o balanço de 2015 esteja encerrado, neste relatório não constam os restos a pagar inscritos em 2015

Carla Maria Gouveia
 TERESINHA MARIA CERQUEIRA LIMA GOMES
 PREFEITA
 NOVA ASSESSORA CONTÁBIL, ENGENHEIRA
 CRC-CE 01819-9

[Assinatura]
 AMANAJÁS DE ARAÚJO PEREIRA
 Sec. do Planej. Adm. e Finanças

RREO - ANEXO 8 (LDB, Art.72)

RECEITA RESULTANTE DE IMPOSTOS (caput do art. 212 da Constituição)	PREVISÃO INICIAL	PREVISÃO ATUALIZADA (a)	RECEITAS REALIZADAS	
			ATÉ O BIMESTRE (b)	(c) = (b/a)x100
1 - RECEITAS DE IMPOSTOS	535.000,00	535.000,00	439.718,33	82,19
1.1 - Receita resultante do imposto sobre a Propriedade Predial e Territorial Urbana - IPTU	55.000,00	55.000,00	531,53	1,00
1.1.1 - IPTU	55.000,00	55.000,00	531,53	1,00
1.1.2 - Multa, juros de mora e outros encargos do IPTU	0,00	0,00	0,00	0,00
1.1.3 - Dívida ativa do IPTU	0,00	0,00	0,00	0,00
1.1.4 - Multa, juros de mora, atualização monetária e outros encargos da dívida ativa do IPTU	0,00	0,00	0,00	0,00
1.2 - Receita resultante do imposto sobre transmissão 'inter vivos' - ITBI	10.000,00	10.000,00	1.500,00	15,00
1.2.1 - ITBI	10.000,00	10.000,00	1.500,00	15,00
1.2.2 - Multa, juros de mora e outros encargos do ITBI	0,00	0,00	0,00	0,00
1.2.3 - Dívida ativa do ITBI	0,00	0,00	0,00	0,00
1.2.4 - Multa, juros de mora, atualização monetária e outros encargos da dívida ativa do ITBI	0,00	0,00	0,00	0,00
1.3 - Receita resultante do imposto sobre serviços de qualquer natureza - ISS	160.000,00	160.000,00	230.069,68	143,79
1.3.1 - ISS	160.000,00	160.000,00	230.069,68	143,79
1.3.2 - Multa, juros de mora e outros encargos do ISS	0,00	0,00	0,00	0,00
1.3.3 - Dívida ativa do ISS	0,00	0,00	0,00	0,00
1.3.4 - Multa, juros de mora, atualização monetária e outros encargos da dívida ativa do ISS	0,00	0,00	0,00	0,00
1.4 - Receita resultante do imposto de renda retido na fonte - IRRF	310.000,00	310.000,00	207.597,12	66,97
1.4.1 - IRRF	310.000,00	310.000,00	207.597,12	66,97
1.4.2 - Multa, juros de mora e outros encargos do IRRF	0,00	0,00	0,00	0,00
1.4.3 - Dívida ativa do IRRF	0,00	0,00	0,00	0,00
1.4.4 - Multa, juros de mora, atualização monetária e outros encargos da dívida ativa do IRRF	0,00	0,00	0,00	0,00
1.4.5 - Deduções da receita do IRRF	0,00	0,00	0,00	0,00

R\$ 1,00

RECEITAS ADICIONAIS PARA FINANCIAMENTO DO ENSINO	PREVISÃO INICIAL	PREVISÃO ATUALIZADA (a)	RECEITAS REALIZADAS	
			ATÉ O BIMESTRE (b)	% (c) = (b/a) x 100
3 - TOTAL DA RECEITA DE IMPOSTOS (1 + 2)	15.681.000,00	15.681.000,00	13.383.541,25	85,41
1.5 - Receita resultante do imposto territorial rural - ITR	0,00	0,00	0,00	0,00
1.5.1 - ITR	0,00	0,00	0,00	0,00
1.5.2 - Multa, juros de mora e outros encargos do ITR	0,00	0,00	0,00	0,00
1.5.3 - Dívida ativa do ITR	0,00	0,00	0,00	0,00
1.5.4 - Multa, juros de mora, atualização monetária e outros encargos da dívida ativa do ITR	0,00	0,00	0,00	0,00
1.5.5 - Deduções constitucionais e legais	0,00	0,00	0,00	0,00
2 - RECEITA DE TRANSFERÊNCIAS CONSTITUCIONAIS E LEGAIS	15.146.000,00	15.146.000,00	12.933.827,92	85,33
2.1 - Receita de FPM	12.180.000,00	12.180.000,00	10.080.244,11	82,76
2.1.1 - Cota parte do FPM	12.180.000,00	12.180.000,00	10.080.244,11	82,76
2.1.2 - Parcela referente à CF, art. 159, I, alínea b	0,00	0,00	0,00	0,00
2.2 - Cota parte do ICMS	2.800.000,00	2.800.000,00	2.734.829,37	97,67
2.2.1 - ICMS - desoneração - L.C. 87/1996	10.000,00	10.000,00	9.463,10	94,63
2.2.2 - ICMS - desoneração - L.C. 87/1996	10.000,00	10.000,00	9.463,10	94,63
2.2.3 - ICMS - desoneração - L.C. 87/1996	10.000,00	10.000,00	9.463,10	94,63
2.2.4 - Cota parte IPI - Exportação	7.500,00	7.500,00	7.337,19	97,83
2.2.5 - Cota parte IPI - Exportação	7.500,00	7.500,00	7.337,19	97,83
2.2.6 - Cota parte IPI - Exportação	7.500,00	7.500,00	7.337,19	97,83
2.2.7 - Cota parte IPI - Exportação	7.500,00	7.500,00	7.337,19	97,83
2.2.8 - Cota parte IPI - Exportação	7.500,00	7.500,00	7.337,19	97,83
2.2.9 - Cota parte IPI - Exportação	7.500,00	7.500,00	7.337,19	97,83
2.2.10 - Cota parte IPI - Exportação	7.500,00	7.500,00	7.337,19	97,83
2.2.11 - Cota parte IPI - Exportação	7.500,00	7.500,00	7.337,19	97,83
2.2.12 - Cota parte IPI - Exportação	7.500,00	7.500,00	7.337,19	97,83
2.2.13 - Cota parte IPI - Exportação	7.500,00	7.500,00	7.337,19	97,83
2.2.14 - Cota parte IPI - Exportação	7.500,00	7.500,00	7.337,19	97,83
2.2.15 - Cota parte IPI - Exportação	7.500,00	7.500,00	7.337,19	97,83
2.2.16 - Cota parte IPI - Exportação	7.500,00	7.500,00	7.337,19	97,83
2.2.17 - Cota parte IPI - Exportação	7.500,00	7.500,00	7.337,19	97,83
2.2.18 - Cota parte IPI - Exportação	7.500,00	7.500,00	7.337,19	97,83
2.2.19 - Cota parte IPI - Exportação	7.500,00	7.500,00	7.337,19	97,83
2.2.20 - Cota parte IPI - Exportação	7.500,00	7.500,00	7.337,19	97,83
2.2.21 - Cota parte IPI - Exportação	7.500,00	7.500,00	7.337,19	97,83
2.2.22 - Cota parte IPI - Exportação	7.500,00	7.500,00	7.337,19	97,83
2.2.23 - Cota parte IPI - Exportação	7.500,00	7.500,00	7.337,19	97,83
2.2.24 - Cota parte IPI - Exportação	7.500,00	7.500,00	7.337,19	97,83
2.2.25 - Cota parte IPI - Exportação	7.500,00	7.500,00	7.337,19	97,83
2.2.26 - Cota parte IPI - Exportação	7.500,00	7.500,00	7.337,19	97,83
2.2.27 - Cota parte IPI - Exportação	7.500,00	7.500,00	7.337,19	97,83
2.2.28 - Cota parte IPI - Exportação	7.500,00	7.500,00	7.337,19	97,83
2.2.29 - Cota parte IPI - Exportação	7.500,00	7.500,00	7.337,19	97,83
2.2.30 - Cota parte IPI - Exportação	7.500,00	7.500,00	7.337,19	97,83
2.2.31 - Cota parte IPI - Exportação	7.500,00	7.500,00	7.337,19	97,83
2.2.32 - Cota parte IPI - Exportação	7.500,00	7.500,00	7.337,19	97,83
2.2.33 - Cota parte IPI - Exportação	7.500,00	7.500,00	7.337,19	97,83
2.2.34 - Cota parte IPI - Exportação	7.500,00	7.500,00	7.337,19	97,83
2.2.35 - Cota parte IPI - Exportação	7.500,00	7.500,00	7.337,19	97,83
2.2.36 - Cota parte IPI - Exportação	7.500,00	7.500,00	7.337,19	97,83
2.2.37 - Cota parte IPI - Exportação	7.500,00	7.500,00	7.337,19	97,83
2.2.38 - Cota parte IPI - Exportação	7.500,00	7.500,00	7.337,19	97,83
2.2.39 - Cota parte IPI - Exportação	7.500,00	7.500,00	7.337,19	97,83
2.2.40 - Cota parte IPI - Exportação	7.500,00	7.500,00	7.337,19	97,83
2.2.41 - Cota parte IPI - Exportação	7.500,00	7.500,00	7.337,19	97,83
2.2.42 - Cota parte IPI - Exportação	7.500,00	7.500,00	7.337,19	97,83
2.2.43 - Cota parte IPI - Exportação	7.500,00	7.500,00	7.337,19	97,83
2.2.44 - Cota parte IPI - Exportação	7.500,00	7.500,00	7.337,19	97,83
2.2.45 - Cota parte IPI - Exportação	7.500,00	7.500,00	7.337,19	97,83
2.2.46 - Cota parte IPI - Exportação	7.500,00	7.500,00	7.337,19	97,83
2.2.47 - Cota parte IPI - Exportação	7.500,00	7.500,00	7.337,19	97,83
2.2.48 - Cota parte IPI - Exportação	7.500,00	7.500,00	7.337,19	97,83
2.2.49 - Cota parte IPI - Exportação	7.500,00	7.500,00	7.337,19	97,83
2.2.50 - Cota parte IPI - Exportação	7.500,00	7.500,00	7.337,19	97,83
2.2.51 - Cota parte IPI - Exportação	7.500,00	7.500,00	7.337,19	97,83
2.2.52 - Cota parte IPI - Exportação	7.500,00	7.500,00	7.337,19	97,83
2.2.53 - Cota parte IPI - Exportação	7.500,00	7.500,00	7.337,19	97,83
2.2.54 - Cota parte IPI - Exportação	7.500,00	7.500,00	7.337,19	97,83
2.2.55 - Cota parte IPI - Exportação	7.500,00	7.500,00	7.337,19	97,83
2.2.56 - Cota parte IPI - Exportação	7.500,00	7.500,00	7.337,19	97,83
2.2.57 - Cota parte IPI - Exportação	7.500,00	7.500,00	7.337,19	97,83
2.2.58 - Cota parte IPI - Exportação	7.500,00	7.500,00	7.337,19	97,83
2.2.59 - Cota parte IPI - Exportação	7.500,00	7.500,00	7.337,19	97,83
2.2.60 - Cota parte IPI - Exportação	7.500,00	7.500,00	7.337,19	97,83
2.2.61 - Cota parte IPI - Exportação	7.500,00	7.500,00	7.337,19	97,83
2.2.62 - Cota parte IPI - Exportação	7.500,00	7.500,00	7.337,19	97,83
2.2.63 - Cota parte IPI - Exportação	7.500,00	7.500,00	7.337,19	97,83
2.2.64 - Cota parte IPI - Exportação	7.500,00	7.500,00	7.337,19	97,83
2.2.65 - Cota parte IPI - Exportação	7.500,00	7.500,00	7.337,19	97,83
2.2.66 - Cota parte IPI - Exportação	7.500,00	7.500,00	7.337,19	97,83
2.2.67 - Cota parte IPI - Exportação	7.500,00	7.500,00	7.337,19	97,83
2.2.68 - Cota parte IPI - Exportação	7.500,00	7.500,00	7.337,19	97,83
2.2.69 - Cota parte IPI - Exportação	7.500,00	7.500,00	7.337,19	97,83
2.2.70 - Cota parte IPI - Exportação	7.500,00	7.500,00	7.337,19	97,83
2.2.71 - Cota parte IPI - Exportação	7.500,00	7.500,00	7.337,19	97,83
2.2.72 - Cota parte IPI - Exportação	7.500,00	7.500,00	7.337,19	97,83
2.2.73 - Cota parte IPI - Exportação	7.500,00	7.500,00	7.337,19	97,83
2.2.74 - Cota parte IPI - Exportação	7.500,00	7.500,00	7.337,19	97,83
2.2.75 - Cota parte IPI - Exportação	7.500,00	7.500,00	7.337,19	97,83
2.2.76 - Cota parte IPI - Exportação	7.500,00	7.500,00	7.337,19	97,83
2.2.77 - Cota parte IPI - Exportação	7.500,00	7.500,00	7.337,19	97,83
2.2.78 - Cota parte IPI - Exportação	7.500,00	7.500,00	7.337,19	97,83
2.2.79 - Cota parte IPI - Exportação	7.500,00	7.500,00	7.337,19	97,83
2.2.80 - Cota parte IPI - Exportação	7.500,00	7.500,00	7.337,19	97,83
2.2.81 - Cota parte IPI - Exportação	7.500,00	7.500,00	7.337,19	97,83
2.2.82 - Cota parte IPI - Exportação	7.500,00	7.500,00	7.337,19	97,83
2.2.83 - Cota parte IPI - Exportação	7.500,00	7.500,00	7.337,19	97,83
2.2.84 - Cota parte IPI - Exportação	7.500,00	7.500,00	7.337,19	97,83
2.2.85 - Cota parte IPI - Exportação	7.500,00	7.500,00	7.337,19	97,83
2.2.86 - Cota parte IPI - Exportação	7.500,00	7.500,00	7.337,19	97,83
2.2.87 - Cota parte IPI - Exportação	7.500,00	7.500,00	7.337,19	97,83
2.2.88 - Cota parte IPI - Exportação	7.500,00	7.500,00	7.337,19	97,83
2.2.89 - Cota parte IPI - Exportação	7.500,00	7.500,00	7.337,19	97,83
2.2.90 - Cota parte IPI - Exportação	7.500,00	7.500,00	7.337,19	97,83
2.2.91 - Cota parte IPI - Exportação	7.500,00	7.500,00	7.337,19	97,83
2.2.92 - Cota parte IPI - Exportação	7.500,00	7.500,00	7.337,19	97,83
2.2.93 - Cota parte IPI - Exportação	7.500,00	7.500,00	7.337,19	97,83
2.2.94 - Cota parte IPI - Exportação	7.500,00	7.500,00	7.337,19	97,83
2.2.95 - Cota parte IPI - Exportação	7.500,00	7.500,00	7.337,19	97,83
2.2.96 - Cota parte IPI - Exportação	7.500,00	7.500,00	7.337,19	97,83
2.2.97 - Cota parte IPI - Exportação	7.500,00	7.500,00	7.337,19	97,83
2.2.98 - Cota parte IPI - Exportação	7.500,00	7.500,00	7.337,19	97,83
2.2.99 - Cota parte IPI - Exportação	7.500,00	7.500,00	7.337,19	97,83
2.2.100 - Cota parte IPI - Exportação	7.500,00	7.500,00	7.337,19	97,83
4 - RECEITAS DE APLICAÇÃO FINANCEIRA DE OUTROS RECURSOS DE IMPOSTOS VINCULADOS AO ENSINO	0,00	0,00	0,00	0,00
5 - RECEITAS DE TRANSFERÊNCIAS DO FUNDE	960.000,00	960.000,00	924.339,24	96,29
5.1 - Transferências do salário-educação	458.000,00	458.000,00	450.934,22	98,46
5.2 - Transferências diretas - PDDE	2.000,00	2.000,00	0,00	0,00
5.3 - Transferências diretas - PNAE	330.000,00	330.000,00	306.964,00	93,02
5.4 - Transferências diretas - PNAE	165.000,00	165.000,00	169.469,22	102,70
5.5 - Outras transferências do FUNDE	5.000,00	5.000,00	0,00	0,00
5.6 - Aplicação financeira dos recursos do FUNDE	0,00	0,00	0,00	0,00
6 - RECEITAS DE TRANSFERÊNCIAS DE CONVÊNIO	0,00	0,00	0,00	0,00
6.1 - Transferências de convênios	0,00	0,00	0,00	0,00
6.2 - Aplicação financeira dos recursos de convênios	0,00	0,00	0,00	0,00
7 - RECEITA DE OPERAÇÕES DE CRÉDITO	0,00	0,00	0,00	0,00
8 - OUTRAS RECEITAS PARA FINANCIAMENTO DO ENSINO	0,00	0,00	0,00	0,00

9 - TOTAL DAS RECEITAS ADICIONAIS PARA FINANCIAMENTO DO ENSINO (4+5+6+7+8)	960.000,00	960.000,00	924.358,54	96,29
--	------------	------------	------------	-------

FUNDEB	RECEITAS DO FUNDEB	PREVISÃO INICIAL	PREVISÃO ATUALIZADA (a)	RECEITAS REALIZADAS	
				ATÉ O BIMESTRE (b)	% (c) = (b/a)x100
10 - RECEITAS DESTINADAS AO FUNDEB		3.029.200,00	3.029.200,00	2.560.260,97	84,52
10.1 - Cota-parte FPM destinado ao Fundeb (20% de 2.1.1)		2.436.000,00	2.436.000,00	1.987.581,77	81,59
10.2 - Cota-parte ICMS-desonerado destinado ao Fundeb (20% de 2.2)		560.000,00	560.000,00	533.433,81	95,18
10.3 - Cota-parte IPTU-desonerado destinado ao Fundeb (20% de 2.3)		2.000,00	1.000,00	1.897,60	94,63
10.4 - Cota-parte ITR destinado ao Fundeb (20% de 1.5 + 2.5))		1.500,00	1.300,00	0,00	0,00
10.5 - Cota-parte IPVA destinado ao Fundeb (20% de 2.6)		29.000,00	29.000,00	511,19	1,76
11 - RECEITAS RECEBIDAS DO FUNDEB		11.092.000,00	11.092.000,00	9.478.428,70	85,46
11.1 - Transferência de recursos do Fundeb		8.892.000,00	8.892.000,00	9.478.428,70	106,76
11.2 - Complementação de união ao Fundeb		2.200.000,00	2.200.000,00	2.407.002,13	109,41
11.3 - Receita de aplicação financeira dos recursos do Fundeb		0,00	0,00	0,00	0,00
12 - RESULTADO LÍQUIDO DAS TRANSFERÊNCIAS DO FUNDEB (11.1 - 10)		5.862.800,00	5.862.800,00	4.212.164,98	71,85

[SE RESULTADO LÍQUIDO DA TRANSFERÊNCIA (12)>0] = ACRÉSCIMO RESULTANTE DAS TRANSFERÊNCIAS DO FUNDEB
[SE RESULTADO LÍQUIDO DA TRANSFERÊNCIA (12)<0] = DECRÉSCIMO RESULTANTE DAS TRANSFERÊNCIAS DO FUNDEB

DESPESAS DO FUNDEB	DOTAÇÃO INICIAL	DOTAÇÃO ATUALIZADA (d)	DESPESAS EMPENHADAS		DESPESAS LIQUIDADAS	
			ATÉ O BIMESTRE (e)	% (f) = (e/d)x100	ATÉ O BIMESTRE (g)	% (h) = (g/d)x100
13 - PAGAMENTO DOS PROFISSIONAIS DO MAGISTÉRIO	9.736.918,55	9.841.162,48	9.252.913,97	94,02	7.634.968,00	77,58
13.1 - COM educação infantil	0,00	0,00	0,00	0,00	0,00	0,00
13.2 - COM educação fundamental	9.736.918,55	9.841.162,48	9.252.913,97	94,02	7.634.968,00	77,58

	1.537.081,45	1.533.537,52	1.636.300,08	105,33	1.205.265,06	77,58
14-OUTRAS DESPESAS						
14.1 - Com educação infantil	0,00	0,00	0,00	0,00	0,00	0,00
14.2 - Com educação fundamental	1.537.081,45	1.533.537,52	1.636.300,08	105,33	1.205.265,06	77,58
15 - Total de despesas do Fundeb	11.274.000,00	11.394.700,00	10.889.214,05	95,56	8.840.233,06	77,58
16- Restos a pagar inscritos no exercício sem disponibilidade financeira de recursos do Fundeb						
16.1 - FUNDEB 60%	0,00	0,00	0,00	0,00	0,00	0,00
16.2 - FUNDEB 40%	0,00	0,00	0,00	0,00	0,00	0,00
17- Despesas custeadas com o 'superavit' financeiro do exercício anterior, do Fundeb						
17.1 - FUNDEB 60%	0,00	0,00	0,00	0,00	0,00	0,00
17.2 - FUNDEB 40%	0,00	0,00	0,00	0,00	0,00	0,00
18- Total de deduções consideradas para fins do limite do Fundeb (16+17)					8.840.233,06	
19- Total das despesas do FUNDEB para fins de limites (15-18)					83,17	
19.1 - Mínimo de 60% do FUNDEB na remuneração do Magistério (15 - (16.1+17.1))/((11)x100)%					13,13	
19.2 - Mínimo de 40% de despesa com MDE que não remuneração do magistério (14 - (16.2+17.2))/((11)x100)%					3,70	
19.3 - Máximo de 5% não aplicado no exercício (100 - (19.1+19.2))%						
CONTROLE DA UTILIZAÇÃO DE RECURSOS NO EXERCÍCIO SUBSEQUENTE						
20- Recursos recebidos do fundeb em exercício anterior que não foram utilizados					0,00	
21- Despesas custeadas com o saldo do item 20 até o bimestre atual					0,00	
MANUTENÇÃO E DESENVOLVIMENTO DO ENSINO - DESPESAS CUSTEADAS COM A RECEITA RESULTANTE DE IMPOSTOS E RECURSOS DO FUNDEB						
			RECEITAS REALIZADAS			
	PREVISÃO INICIAL	PREVISÃO ATUALIZADA (a)	ATÉ O BIMESTRE (b)		% (c) = (b/a)x100	
22- Impostos e transferências destinadas à MDE (25% de 3)	3.920.250,00	3.920.250,00	3.348.385,31		85,41	

DESPESAS COM AÇÕES TÍPICAS DE MDE	DOTAÇÃO INICIAL	DOTAÇÃO ATUALIZADA (d)	DESPESAS EMPENHADAS		DESPESAS LIQUIDADAS	
			ATÉ O BIMESTRE (e)	(f) = (e/d) x 100	ATÉ O BIMESTRE (g)	(h) = (g/d) x 100
23 - Educação infantil	0,00	0,00	0,00	0,00	0,00	0,00
23.1 - Creche (23.1.1)	0,00	0,00	0,00	0,00	0,00	0,00
23.1.1 - Despesas custeadas com recursos do FUNDEB (23.1.1.1)	0,00	0,00	0,00	0,00	0,00	0,00
23.1.2 - Despesas custeadas com outros recursos de impostos (2)	0,00	0,00	0,00	0,00	0,00	0,00
23.2 - Pré-escola (23.2.1)	0,00	0,00	0,00	0,00	0,00	0,00
23.2.1 - Despesas custeadas com recursos do FUNDEB (23.2.1.1)	0,00	0,00	0,00	0,00	0,00	0,00
23.2.2 - Despesas custeadas com outros recursos de impostos (2)	0,00	0,00	0,00	0,00	0,00	0,00
24 - Ensino fundamental	13.841.000,00	14.589.200,00	13.989.047,62	95,75	10.813.761,04	74,12
24.1 - Despesas custeadas com recursos do Fundeb	11.274.000,00	11.394.700,00	10.889.414,05	96,56	8.840.233,06	77,58
24.2 - Despesas custeadas com outros recursos de impostos	2.567.000,00	3.194.500,00	3.079.833,57	94,41	1.973.527,98	61,78
25 - Ensino médio	0,00	0,00	0,00	0,00	0,00	0,00
26 - Ensino superior	0,00	0,00	0,00	0,00	0,00	0,00
27 - Ensino profissional não integrado ao ensino regular	0,00	0,00	0,00	0,00	0,00	0,00
28 - Outras	0,00	0,00	0,00	0,00	0,00	0,00
29 - Total de despesas com ações típicas de MDE	13.841.000,00	14.589.200,00	13.989.047,62	95,75	10.813.761,04	74,12
INDICADORES DO FUNDEB						
30 - Resultado líquido das transferências do Fundeb				4.212,164,98		
31 - Despesas custeadas com a complementação do Fundeb no exercício				2.407.002,75		
32 - Receita de aplicação financeira dos recursos do Fundeb até o bimestre				0,00		
33 - Despesas custeadas com superavit financeiro do exercício anterior do Fundeb				0,00		
34 - Despesas custeadas com o superavit financeiro do exercício anterior,				0,00		
de outros recursos de impostos				0,00		
35 - Restos a pagar inscritos no exercício sem disponibilidade financeira				0,00		
36 - Cancelamento no exercício de restos a pagar inscritos com				0,00		
dispon. de recursos de impostos vinculados ao ensino				6.619.167,73		
37 - Total das deduções para fins do limite constitucional				4.194.593,31		
38 - Total das despesas para fins de limite ((23 + 24) - 37)						

39-Mínimo de 25% das receitas resultantes de impostos em NDE (39/3 x 100)%

31,32

OUTRAS INFORMAÇÕES PARA CONTROLE

OUTRAS DESPESAS CUSTEADAS COM RECEITAS ADICIONAIS PARA FINANCIAMENTO DO ENSINO	DOTAÇÃO INICIAL	DOTAÇÃO ATUALIZADA (d)	DESPESAS EMPENHADAS		DESPESAS LIQUIDADAS		
			ATÉ O BIMESTRE (e)	(f)=(e/d)x100 %	ATÉ O BIMESTRE (g)	(h)=(g/d)x100 %	
40 - Despesas custeadas com a aplicação financeira de outros recursos de impostos vinculados ao ensino	0,00	0,00	0,00	0,00	0,00	0,00	
41 - Despesas custeadas com a contribuição social do salário-educação	0,00	0,00	0,00	0,00	0,00	0,00	
42 - Despesas custeadas com operações de crédito	0,00	0,00	0,00	0,00	0,00	0,00	
43 - Despesas custeadas com outras receitas para financiamento do ensino	0,00	0,00	0,00	0,00	0,00	0,00	
44 - Total de outras despesas custeadas com receitas adicionais para financiamento do ensino (40+41+42+43)	0,00	0,00	0,00	0,00	0,00	0,00	
45 - Total geral de despesas com NDE (29+44)	13.841.000,00	14.589.200,00	13.969.047,62	95,75	10.813.761,04	74,12	
RESTOS A PAGAR INSCRITOS COM DISPONIBILIDADE FINANCEIRA DE RECURSOS DE IMPOSTOS VINCULADOS AO ENSINO							
46 - Restos a pagar de despesas com NDE					118.688,18	0,00	
46.1 - Executadas com recursos de impostos do ensino					0,00	0,00	
46.2 - Executadas com recursos do FUNDEB					118.688,18	0,00	
FLUXO FINANCEIRO DOS RECURSOS DO FUNDEB							
					VALOR		
47-SALDO FINANCEIRO DO FUNDEB EM 31 DE DEZEMBRO DO EXERCÍCIO ANTERIO						118.688,18	
48-(+) INGRESSO DE RECURSOS DO FUNDEB ATÉ O BIMESTRE						9.129.428,70	
49-(-) PAGAMENTOS EFETUADOS ATÉ O BIMESTRE						8.228.269,21	
49.1-(-) Orçamento do exercício						8.228.269,21	
49.2-(-) Restos a pagar						0,00	
50-(+) RECEITA DE APLICAÇÃO FINANCEIRA DOS RECURSOS DO FUNDEB ATÉ O						0,00	
51-(-) SALDO FINANCEIRO DO FUNDEB NO EXERCÍCIO ATUAL						1.069.847,67	

Ceará
Governo Municipal de Barroquinha
Consolidado

RELATÓRIO RESUMIDO DA EXECUÇÃO ORÇAMENTÁRIA
DEMONSTRAÇÃO DAS RECEITAS E DESPESAS
COM MANUTENÇÃO E DESENV. DO ENSINO - NDE
ORÇAMENTOS FISCAL E DA SEGURIDADE SOCIAL
5º Bimestre de 2015 (Setembro a Outubro)


Pág.: 0007

FONTE: SISTEMA: Aspec Informática - UNIDADE RESPONSÁVEL: Prefeitura Municipal de Barroquinha - DATA DA EMISSÃO: 26/11/2015 - HORA DA EMISSÃO: 17:36:35

Notas: - O item 35 exibirá, nos bimestres anteriores a dezembro, o 'valor liquidado e a pagar' sem disponibilidade financeira, para que já se tenha uma 'prévia' do valor que que será deduzido em dezembro. Isto permite que se tenha conhecimento antecipado de débitos que só seriam exibidos em dezembro.


TERESTINA MARIA CERQUEIRA LIMA GOMES
PREFEITA


MOURA ASSESSORIA CONTÁBIL, ENGENHARIA
CRC-CE 011819-9


AMÁLIAS DE ARAÚJO PEREIRA
Sec. do Planej. Adm. e Finanças

RREO - ANEXO 12 (LC 141/2012, art.35)

R\$ 1,00

RECEITAS PARA APLICAÇÃO DA APLICAÇÃO EM AÇÕES E SERVIÇOS PÚBLICOS DE SAÚDE	PREVISÃO INICIAL	PREVISÃO ATUALIZADA (a)	RECEITAS REALIZADAS	
			ATÉ O BIMESTRE (b)	% (c) = (b/a)x100
RECEITAS DE IMPOSTOS LÍQUIDA (I)	535.000,00	535.000,00	439.218,33	82,19
Imposto Predial e Territorial Urbano - IPTU	55.000,00	55.000,00	551,53	1,00
Imposto sobre Transmissão de Bens Inter vivos - ITBI	10.000,00	10.000,00	1.500,00	15,00
Imposto sobre Serviços de Qualquer Natureza - ISS	160.000,00	160.000,00	230.069,68	143,79
Imposto de Renda Retido na Fonte - IRRF	310.000,00	310.000,00	207.597,12	66,97
Imposto Territorial Rural - ITR	0,00	0,00	0,00	0,00
Multas, juros de mora e outros encargos de impostos	0,00	0,00	0,00	0,00
Dívida ativa de impostos	15.146.000,00	15.146.000,00	12.953.822,92	85,53
Multas, juros de mora, atualização monetária e outros encargos da dívida ativa de impostos	12.180.000,00	12.180.000,00	10.080.244,11	82,76
RECEITAS DE TRANSFERÊNCIAS CONSTITUCIONAIS E LEGAIS (II)	12.180.000,00	12.180.000,00	10.080.244,11	82,76
Cota Parte FPM	3.500,00	3.500,00	2.557,12	73,06
Cota Parte ITR	145.000,00	145.000,00	115.691,59	79,76
Cota Parte IPVA	2.800.000,00	2.800.000,00	2.734.826,37	97,67
Cota Parte ICMS	7.500,00	7.500,00	11.080,59	147,74
Cota Parte IPTU - Exportação	10.000,00	10.000,00	9.463,10	94,63
Compensações Financeiras Provenientes de Impostos e Transferências Constitucionais	10.000,00	10.000,00	9.463,10	94,63
Desoneração ICMS LC 87/97	0,00	0,00	0,00	0,00
Outras	0,00	0,00	0,00	0,00
TOTAL DE RECEITAS PARA APLICAÇÃO DA APLICAÇÃO EM AÇÕES E SERVIÇOS PÚBLICOS DE SAÚDE(III) = I+II	15.681.000,00	15.681.000,00	13.393.541,25	85,41
RECEITAS ADICIONAIS PARA FINANCIAMENTO DA SAÚDE				
TRANSFERÊNCIAS DE RECURSOS DO SISTEMA ÚNICO DE SAÚDE - SUS (II)	2.548.000,00	2.548.000,00	1.948.795,72	76,48
Provenientes da União	2.546.000,00	2.546.000,00	1.946.795,72	76,54
Provenientes do Estado	0,00	0,00	0,00	0,00
Desoneração ICMS (LC 87/96)	0,00	0,00	0,00	0,00
Outras receitas do SUS	2.000,00	2.000,00	0,00	0,00
TRANSFERÊNCIAS VOLUNTARIAS	0,00	0,00	0,00	0,00

DESPESAS CUSTEADAS COM RECURSOS VINCULADOS A PARCELA DO PERCENTUAL MÍNIMO QUE NÃO FOI APLICADA EM AÇÕES E SERVIÇOS DE EM EXERCÍCIOS ANTERIORES	0,00	0,00	0,00	0,00	0,00	0,00	0,00	0,00	0,00
TOTAL DAS DESPESAS COM NÃO COMPUTADAS (V)	1.948.795,72	1.948.795,72	3.764.823,49	193,19	1.948.795,72	100,00	1.816.027,77	0,00	0,00
TOTAL DAS DESPESAS COM AÇÕES E SERVIÇOS PÚBLICOS DE SAÚDE (VI)-(IV-V)	5.851.204,28	6.141.604,28	3.385.033,16	55,12	3.385.033,16	55,12	1.376.001,97	25,27	1.376.001,97
PARTICIPAÇÃO DAS DESPESAS COM AÇÕES E SERVIÇOS PÚBLICOS DE SAÚDE NAS RECEITAS DE IMPOSTOS LÍQ. E TRANSF. CONSTITUC. E LEGAIS - LIMITE CONSTITUCIONAL 15% - (VI)/(II)*100 (VII8)									
VALOR REFERENTE A DIFERENÇA ENTRE O VALOR EXECUCIONADO E O LIMITE MÍNIMO CONSTITUCIONAL (VI - (VII8/15))									

EXECUÇÃO DE RESTOS A PAGAR NÃO PROCESSADOS COM DISPONIBILIDADE DE CAIXA	INSCRITOS	CANCELADOS/ PRESCRITOS	PAGOS	A PAGAR	PARCELA CONSIDERADA NO LIMITE
Inscritos em 2014	0,00	0,00	0,00	0,00	0,00
Inscritos em 2013	0,00	0,00	0,00	0,00	0,00
Inscritos em 2012	0,00	0,00	0,00	0,00	0,00
Inscritos em 2011	0,00	0,00	0,00	0,00	0,00
Inscritos em exercícios anteriores a 2011	0,00	0,00	0,00	0,00	0,00
TOTAL (VIII)	0,00	0,00	0,00	0,00	0,00

CONTROLE DE RESTOS A PAGAR CANCELADOS OU PRESCRITOS PARA FINS DE APLICAÇÃO DA DISPONIBILIDADE DE CAIXA CONFORME ART 24, PAR 1º, 2º	RESTOS A PAGAR CANCELADOS OU PRESCRITOS			SAÍDA FINAL (NÃO APLICADO)
	SAÍDA INICIAL	DESPESAS CUSTEADAS NO EXERC. DE REFERÊNCIA	SAÍDA FINAL	
Restos a pagar cancelados ou prescritos em 2015	0,00	0,00	0,00	0,00
Restos a pagar cancelados ou prescritos em 2014	0,00	0,00	0,00	0,00
Restos a pagar cancelados ou prescritos em 2013	0,00	0,00	0,00	0,00
Restos a pagar cancelados ou prescritos em 2012	0,00	0,00	0,00	0,00
Restos a pagar cancelados ou prescritos em exercícios anteriores a 2011	0,00	0,00	0,00	0,00
Total	0,00	0,00	0,00	0,00

CONTROLE DO VALOR REFERENTE AO PORCENTUAL MÍNIMO NÃO CUMPRIDO EM EXERCÍCIOS ANTERIORES PARA FINS DE APLICAÇÃO DOS RECURSOS VINCULADOS CONFORME ARTS 15 E 26	LIMITE NÃO CUMPRIDO		DESPESAS CUSTEADAS NO EXERC. DE REFERÊNCIA	SAÚDE FINAL (MÃO APLICADO)
	SAÚDE INICIAL	DESPESAS CUSTEADAS NO EXERC. DE REFERÊNCIA		
Restos a pagar cancelados ou prescritos em 2015	0,00	0,00	0,00	0,00
Restos a pagar cancelados ou prescritos em 2014	0,00	0,00	0,00	0,00
Restos a pagar cancelados ou prescritos em 2013	0,00	0,00	0,00	0,00
Restos a pagar cancelados ou prescritos em 2012	0,00	0,00	0,00	0,00
Restos a pagar cancelados ou prescritos em exercícios anteriores a 2011	0,00	0,00	0,00	0,00
Total	0,00	0,00	0,00	0,00

DESPESAS COM SAÚDE (por subfunção)	DOTAÇÃO INICIAL	DOTAÇÃO ATUALIZADA	DESPESAS EMPENHADAS		DESPESAS LIQUIDADAS		INSCRITAS EM RESTOS A PAGAR NÃO PROCESSADOS
			ATE O BIMESTRE (1)	% (1/total) x100	ATE O BIMESTRE (II)	% (II/total) x100	
Atenção básica	2.916.000,00	2.314.200,00	1.835.070,54	25,39	1.502.079,76	28,16	312.991,28
Assistência hospitalar e ambulatorial	930.000,00	1.042.600,00	965.855,35	13,51	641.070,70	12,62	324.784,65
suporte profilático e terapêutico	0,00	0,00	0,00	0,00	0,00	0,00	0,00
Vigilância sanitária	117.000,00	132.500,00	132.404,06	1,85	104.583,63	1,96	27.820,43
Vigilância epidemiológica	206.000,00	206.000,00	196.055,12	2,74	168.006,62	3,15	28.048,50
Alimentação e nutrição	0,00	0,00	0,00	0,00	0,00	0,00	0,00
outras subfunções	3.631.000,00	4.395.100,00	4.040.471,58	56,51	2.918.088,67	54,71	1.122.382,91
TOTAL DE DESPESAS	7.800.000,00	8.090.400,00	7.149.856,65	100,00	5.333.828,88	100,00	1.816.027,77

FONTE: SISTEMA: ASPEC Informática - UNIDADE: RESPONSÁVEL: Prefeitura Municipal de Barroquinha - DATA DA EMISSÃO: 26/11/2015 - HORA DA EMISSÃO: 17:38:43

Ceará
Governo Municipal de Barroquinha
Consolidado

RELATÓRIO RESUMIDO DA EXECUÇÃO ORÇAMENTÁRIA
DEMONSTRATIVO DAS RECEITAS DE IMPOSTOS E
DAS DESPESAS PROPRIAS COM SAÚDE
ORÇAMENTOS FISCAL E DA SEGURIDADE SOCIAL
5º bimestre de 2015 (Setembro a Outubro)

Pág.: 0005


TERESINHA MARIA CERQUEIRA LIMA GOMES
PREFEITA


MOURA ASSESSORIA CONTÁBIL, ENGENHARIA
CRC-CE 011819-9


ARNANKAS DE ARAÚJO PEREIRA
Sec. do Planej., Adm. e Finanças

RREO - ANEXO 13 (Lei no. 11.079 de 30.12.2004, arts 22, 25 e 28)

R\$ 1,00

ESPECIFICAÇÃO	SALDO TOTAL EM 31 DE DEZEMBRO DO EXERCÍCIO ANTERIOR (a)	REGISTROS EFETUADOS EM EXERCÍCIO ATUAL		SALDO TOTAL (c)=(a+b)
		No bimestre (b)	Até o bimestre	
TOTAL DE ATIVOS				
Direitos futuros				
Ativos contabilizados na SPE				
Contrapartida para provisões de PPP				
TOTAL DE PASSIVOS(1)				
Obrigações não relacionadas a serviços				
Contrapartida para ativos da SPE				
Provisões de PPP				
GARANTIAS DE PPP (II)				
SALDO LÍQUIDO DE PASSIVOS DE PPP (III) = (I-II)				
PASSIVOS CONTINGENTES				
Contraprestações futuras				
Riscos não provisionados				
Outros passivos contingentes				
ATIVOS CONTINGENTES				
Serviços futuros				
Outros ativos contingentes				

DESPESAS DE PPP	EXERCÍCIO ANTERIOR	EXERCÍCIO CORRENTE (EC)	<EC + 1>	<EC + 2>	<EC + 3>	<EC + 4>	<EC + 5>	<EC + 6>	<EC + 7>	<EC + 8>	<EC + 9>
Do ente federado											
Das estatais não-dependentes											
TOTAL DAS DESPESAS											
RECEITA CORRENTE LÍQUIDA(RCL)	31.239.044,22	25.177.153,60									
TOTAL DAS DESPESAS / RCL (%)											

Nota:

FONTE: SISTEMA: Aspec Informática - UNIDADE RESPONSÁVEL: Prefeitura Municipal de Barroquinha - DATA DA EMISSÃO: 26/11/2015 - HORA DA EMISSÃO: 17:39:20

Terésinha Maria Cerqueira Lima Gomes
 TERESINHA MARIA CERQUEIRA LIMA GOMES
 PREFEITA

Maura Assessoria Contábil
 MAURA ASSESSORIA CONTÁBIL, ENGENHARIA
 CRC-CE 011819-9

Amândias de Araújo Pereira
 AMANDA'S DE ARAÚJO PEREIRA
 Sec. do Planej. Adm. e Finanças

LRF, ART. 48, ANEXO XIV

R\$ 1,00

BALANÇO ORÇAMENTÁRIO		Até o bimestre
RECEITAS		
Previsão Inicial da Receita		33.691.000,00
Previsão Atualizada da Receita		33.691.000,00
Receitas Realizadas		25.177.153,60
Deficit Orçamentário		0,00
Saldos de Exercícios Anteriores (utilizados para créditos adicionais)		2.086.993,33
DESPESAS		
Dotação Inicial		33.691.000,00
Créditos Adicionais		0,00
Dotação Atualizada		33.691.000,00
Despesas Empenhadas		30.448.824,13
Despesas Liquidadas		23.487.248,98
Despesas Pagas		21.007.278,60
Superavit Orçamentário		1.609.504,62
DESPESAS POR FUNÇÃO/SUBFUNÇÃO		
		Até o bimestre
Despesas Empenhadas		30.448.824,13
Despesas Liquidadas		23.487.248,98
RECEITA CORRENTE LÍQUIDA - RCL		
		Até o bimestre
Receita Corrente Líquida		32.181.018,59
RECEITAS E DESPESAS DOS REGIMES DE PREVIDÊNCIA		
		Até o bimestre
Regime Próprio de Previdência Social dos Servidores Públicos		
Receitas Previdenciárias Realizadas (IV)		0,00
Despesas Previdenciárias Liquidadas (V)		0,00
Resultado Previdenciário (VI)=(IV - V)		0,00

RESULTADOS NOMINAL E PRIMARIO	Meta fixada no ANF da LDO (a)	Resultado apurado até o bimestre (b)	% em relação a meta (b/a)
Resultado Nominal	189.636,97	-2.377.539,22	-1.253,73%
Resultado Primario	320.150,00	1.653.828,46	516,58%

RESTOS A PAGAR POR PODER E MINISTERIO PUBLICO	Inscrição	Cancelamento Até o Bimestre	Pagamento Até o Bimestre	Saldo a Pagar
RESTOS A PAGAR PROCESSADOS			1.890.980,50	366.950,67
Poder Executivo	2.220.071,21	0,00	0,00	0,00
Poder Legislativo	0,00	0,00	0,00	0,00
Poder Judiciário	0,00	0,00	0,00	0,00
Ministerio Publico	0,00	0,00	0,00	0,00
RESTOS A PAGAR NÃO PROCESSADOS			539.025,59	764.315,18
Poder Executivo	1.450.058,69	108.857,96	0,00	0,00
Poder Legislativo	201,42	201,42	0,00	0,00
Poder Judiciário	0,00	0,00	0,00	0,00
Ministerio Publico	0,00	0,00	0,00	0,00
TOTAL	3.670.331,32	109.059,38	2.430.006,09	1.131.265,85

DESPESAS COM AÇÕES TÍPICAS DE MANUTENÇÃO E DESENVOLVIMENTO DO ENSINO	Valor Apurado Até o Bimestre	Limites Constitucionais Anuais	
		% Mínimo a Aplicar no Exercício	% Aplicado Até o Bimestre
Mínimo Anual de <18%/25%> das receitas de impostos na manutenção e desenvolvimento do Ensino	4.194.593,31	25%	31,32
Mínimo Anual de 60% do FUNDEB na remuneração do Magistério com Ensino Fundamental e Médio	7.634.968,00	60%	83,17
Mínimo Anual de 60% do FUNDEB na remuneração do Magistério com Educ. Infantil e Ensino Fundamental	0,00	60%	0,00
Complementação da União ao FUNDEB	2.407.002,75	R\$4.500.000,00	53,49

Valor Apurado Até Saldo

RECEITAS DE OPERAÇÕES DE CRÉDITO E DESPESAS DE CAPITAL	0 bimestre	a Realizar
Receitas de operações de crédito	0,00	0,00
Despesa de Capital Líquida	1.216.290,97	421.509,03

PROJEÇÃO ATUARIAL DOS REGIMES DE PREVIDÊNCIA	EXERCÍCIO	EXERCÍCIO	EXERCÍCIO	EXERCÍCIO
Regime Geral de Previdência Social		100%	200%	350%
Receitas Previdenciárias (I)				
Despesas Previdenciárias (II)				
Resultado Previdenciário (I - II)				
Regime Próprio de Previdência Social dos servidores públicos				
Receitas Previdenciárias (IV)				
Despesas Previdenciárias (V)				
Resultado Previdenciário (IV - V)				

RECEITAS DA ALIENAÇÃO DE ATIVOS E APLICAÇÃO DOS RECURSOS	Valor Apurado Até o bimestre	Saldo a Realizar
Receita de Capital resultante da alienação de ativos	0,00	0,00
Aplicação dos Recursos da Alienação de Ativos		

DESPESAS COM AÇÕES E SERVIÇOS PÚBLICOS DE SAÚDE	Valor Apurado Até o bimestre	Limites Constitucionais Anuais	
		% Mínimo a Aplicar no Exercício	% Aplicado Até o bimestre
Despesas próprias com ações e serviços públicos de saúde	3.385.033,16	15,00 %	25,27 %

DESPESAS DE CARÁTER CONTINUADO DERIVADAS DE PPP

	Valor Apurado no Exercício Corrente


Ceará
Governo Municipal de Barroquinha
Consolidado

RELATÓRIO RESUMIDO DA EXECUÇÃO ORÇAMENTÁRIA
DEMONSTRATIVO SIMPLIFICADO DO REL. RESUMIDO DA EXECUÇÃO ORÇAMENTÁRIA
ORÇAMENTOS FISCAL E DA SEGURIDADE SOCIAL
5º bimestre de 2015 (setembro a outubro)

Pág.: 0004

Despesas de caráter continuado derivadas de PPP	
Total das Despesas / RCL (%)	%

FONTE: SISTEMA: ASPEC INFORMÁTICA - UNIDADE RESPONSÁVEL: Prefeitura Municipal de Barroquinha - DATA DA EMISSÃO: 26/11/2015 - HORA DA EMISSÃO: 17:50:17


TERESINHA MARIA CERQUEIRA LIMA GOMES
PREFEITA


MOURA ASSESSORIA CONTÁBIL, ENGENHARIA
CRC-CE 011819-9


AMÂNCIO DE ARAÚJO PEREIRA
Sec. do Planej. Adm. e Finanças