




Estado do Ceará
Prefeitura Municipal de Barroquinha


EDITAL DE PUBLICAÇÃO

O **PREFEITO MUNICIPAL DE BARROQUINHA**, no uso de suas atribuições que lhe são conferidas pela Lei Orgânica Municipal, e de conformidade com a determinação contida na Lei Complementar Nº 101, de 4 de maio de 2000 (Lei de Responsabilidade Fiscal), **AUTORIZA** a publicação mediante afixação na Secretaria da Câmara e da Prefeitura Municipal, no site www.barroquinha.ce.gov.br e em demais locais de amplo acesso público, para divulgação nesta data dos seguintes relatórios e demonstrativos: **RREO – Relatório Resumido da Execução Orçamentária** (art. 165 § 3º da Lei Complementar nº 101/2000) referente ao 4º bimestre de 2019 (Julho à Agosto de 2019).

Paço da PREFEITURA MUNICIPAL DE BARROQUINHA, em 27 de Setembro de 2019.



ADEMAR PINTO VERAS
PREFEITO MUNICIPAL



MARIA CLEMILDA VERAS ALVES
Controladora do Município

RECEITAS ORÇAMENTÁRIAS	PREVISÃO INICIAL	PREVISÃO ATUALIZADA (a)	RECEITAS REALIZADAS			SALDO A REALIZAR (a-c)
			NO BIMESTRE (b)	ATÉ O BIMESTRE (c)	%	
RECEITAS (exceto intra-orçamentárias) (I)						
RECEITAS CORRENTES	40.679.350,00	40.679.350,00	7.007.503,48	26.685.227,09	65,60	13.994.122,91
IMPOSTOS, TAXAS E CONTRIBUIÇÕES DE MELHORIA	40.501.350,00	40.501.350,00	6.998.804,17	26.653.343,49	65,81	13.848.006,51
Impostos	1.071.000,00	1.071.000,00	77.289,78	230.508,58	21,52	840.491,42
Taxas	1.041.000,00	1.041.000,00	69.303,91	202.225,76	19,43	838.774,24
CONTRIBUIÇÕES	30.000,00	30.000,00	7.985,37	28.282,82	94,28	1.717,18
Contribuição de melhoria	0,00	0,00	0,00	0,00	0,00	0,00
CONTRIBUIÇÕES SOCIAIS	405.000,00	405.000,00	63.455,60	255.441,26	62,07	149.558,74
Contribuições econômicas	0,00	0,00	0,00	0,00	0,00	0,00
Contribuição para entidades privadas de serviços social e de formação profissional	0,00	0,00	0,00	0,00	0,00	0,00
Contribuição para o custeio do serviço de iluminação pública	0,00	0,00	0,00	0,00	0,00	0,00
RECEITA PATRIMONIAL	405.000,00	405.000,00	63.455,60	255.441,26	63,07	149.558,74
Exploração do Patrimônio Imobiliário do Estado	315.000,00	315.000,00	1.751,96	3.686,16	1,17	311.313,84
Valores mobiliários	0,00	0,00	0,00	0,00	0,00	0,00
Delegação de Serviços Públicos mediante Concessão, Permissão, Autorização ou Licença	315.000,00	315.000,00	1.751,96	3.686,16	1,17	311.313,84
Exploração de Recursos Naturais	0,00	0,00	0,00	0,00	0,00	0,00
Exploração do Patrimônio Intangível	0,00	0,00	0,00	0,00	0,00	0,00
Cessão de Direitos	0,00	0,00	0,00	0,00	0,00	0,00
Demais Receitas Patrimoniais	0,00	0,00	0,00	0,00	0,00	0,00
RECEITA AGROPECUÁRIA	0,00	0,00	0,00	0,00	0,00	0,00
RECEITA INDUSTRIAL	0,00	0,00	0,00	0,00	0,00	0,00
RECEITA DE SERVIÇOS	52.000,00	52.000,00	0,00	0,00	0,00	52.000,00
Serviços Administrativos e Comerciais Gerais	0,00	0,00	0,00	0,00	0,00	0,00
Serviços e Atividades Referentes à Navegação e ao Transporte	0,00	0,00	0,00	0,00	0,00	0,00
Serviços e Atividades Referentes à Saúde	0,00	0,00	0,00	0,00	0,00	0,00
Serviços e Atividades Financeiras	0,00	0,00	0,00	0,00	0,00	0,00
Outros Serviços	52.000,00	52.000,00	0,00	0,00	0,00	52.000,00
TRANSFERÊNCIAS CORRENTES	38.427.350,00	38.427.350,00	6.836.067,58	26.091.440,67	67,90	22.335.909,33

Handwritten signature

RREO - ANEXO I (LRF, Art. 52, inciso I, alínea 'a' e 'b' do inciso II e § 1o.)

R\$ 1,00

	21.943.350,00	21.943.350,00	4.219.115,41	19,23	15.174.733,93	69,15	6.768.596,07
Transferências da União e de suas Entidades							
Transferências dos Estados e do Distrito Federal e de suas Entidades	3.949.000,00	3.949.000,00	1.038.882,35	26,31	3.617.451,22	91,60	331.548,78
Transferências dos Municípios e de suas Entidades	0,00	0,00	0,00	0,00	0,00	0,00	0,00
Transferências de Instituições Privadas	0,00	0,00	0,00	0,00	0,00	0,00	0,00
Transferências de Outras Instituições Públicas	12.535.000,00	12.535.000,00	1.578.069,82	12,59	7.299.235,52	58,23	5.235.764,48
Transferências do Exterior	0,00	0,00	0,00	0,00	0,00	0,00	0,00
Transferências de Pessoas Físicas	0,00	0,00	0,00	0,00	0,00	0,00	0,00
Transferências Provenientes de Depósitos Não Identificados	0,00	0,00	0,00	0,00	0,00	0,00	0,00
OUTRAS RECEITAS CORRENTES	231.000,00	231.000,00	20.239,75	8,76	72.266,82	31,28	158.733,18
Multas Administrativas, Contratuais e Judiciais	1.000,00	1.000,00	0,00	0,00	0,00	0,00	1.000,00
Indenizações, Restituições e Ressarcimentos	5.000,00	5.000,00	10.925,81	218,52	28.792,89	575,86	-23.792,89
Bens, Direitos e Valores Incorporados ao Patrimônio Público	0,00	0,00	0,00	0,00	0,00	0,00	0,00
Demais Receitas Correntes	225.000,00	225.000,00	9.313,94	4,14	43.473,93	19,32	181.526,07
RECEITAS DE CAPITAL	178.000,00	178.000,00	8.699,01	4,89	31.883,60	17,91	146.116,40
OPERAÇÕES DE CRÉDITO	0,00	0,00	0,00	0,00	0,00	0,00	0,00
Operações de crédito - Mercado Interno	0,00	0,00	0,00	0,00	0,00	0,00	0,00
Operações de crédito - Mercado Externo	0,00	0,00	0,00	0,00	0,00	0,00	0,00
ALIEÇÃO DE BENS	0,00	0,00	0,00	0,00	0,00	0,00	0,00
Alienação de Bens Móveis	0,00	0,00	0,00	0,00	0,00	0,00	0,00
Alienação de Bens Imóveis	0,00	0,00	0,00	0,00	0,00	0,00	0,00
Alienação de Bens Intangíveis	0,00	0,00	0,00	0,00	0,00	0,00	0,00
AMORTIZAÇÕES DE EMPRÉSTIMOS	0,00	0,00	0,00	0,00	0,00	0,00	0,00
TRANSFERÊNCIAS DE CAPITAL	178.000,00	178.000,00	8.699,01	4,89	31.883,60	17,91	146.116,40
Transferências da União e de suas Entidades	50.000,00	50.000,00	8.699,01	17,40	31.883,60	63,77	18.116,40
Transferências dos Estados e do Distrito Federal e de suas Entidades	128.000,00	128.000,00	0,00	0,00	0,00	0,00	128.000,00
Transferências dos Municípios e de suas Entidades	0,00	0,00	0,00	0,00	0,00	0,00	0,00
Transferências de Instituições Privadas	0,00	0,00	0,00	0,00	0,00	0,00	0,00
Transferências de Outras Instituições Públicas	0,00	0,00	0,00	0,00	0,00	0,00	0,00
Transferências do Exterior	0,00	0,00	0,00	0,00	0,00	0,00	0,00
Transferências de Pessoas Físicas	0,00	0,00	0,00	0,00	0,00	0,00	0,00
Transferências Provenientes de Depósitos Não Identificados	0,00	0,00	0,00	0,00	0,00	0,00	0,00
OUTRAS RECEITAS DE CAPITAL	0,00	0,00	0,00	0,00	0,00	0,00	0,00
Integralização do Capital Social	0,00	0,00	0,00	0,00	0,00	0,00	0,00
Remuneração das Disponibilidades do Tesouro	0,00	0,00	0,00	0,00	0,00	0,00	0,00

Ademir

RECEITAS (Intra-orçamentárias) (II)	0,00		0,00		0,00		0,00		0,00		0,00	
	0,00	0,00	0,00	0,00	0,00	0,00	0,00	0,00	0,00	0,00	0,00	0,00
SUBTOTAL DAS RECEITAS (III) = (I + II)	40.679.350,00	40.679.350,00	7.007.503,18	17,23	26.685.227,09	65,60	13.994.122,91					
OPERAÇÕES DE CRÉDITO / REFINANCIAMENTO (IV)												
OPERAÇÕES DE CRÉDITO - MERCADO INTERNO												
Mobiliária												
Contratual												
OPERAÇÕES DE CRÉDITO - MERCADO EXTERNO												
Mobiliária												
Contratual												
SUBTOTAL COM REFINANCIAMENTO (V) = (III + IV)												
	40.679.350,00	40.679.350,00	7.007.503,18	17,23	26.685.227,09	65,60	13.994.122,91					
DEFICIT (VI)												
	-	-	-	-	0,00	-	-					
TOTAL (VII) = (V+VI)												
	40.679.350,00	40.679.350,00	7.007.503,18	17,23	26.685.227,09	65,60	13.994.122,91					
SALDOS DE EXERCÍCIOS ANTERIORES (utilizados para créditos adição Recursos arrecadados em exercícios anteriores - RPPS Superávit financeiro)												
	-	0,00	-	-	0,00	-	-					
	-	0,00	-	-	0,00	-	-					
	-	0,00	-	-	0,00	-	-					

DESPESAS ORÇAMENTÁRIAS	DOTAÇÃO INICIAL (d)	DOTAÇÃO ATUALIZADA (e)	DESPESAS EMPENHADAS		SALDO (g)=(e-f)	DESPESAS LIQUIDADAS		SALDO (i)=(e-h)	DESPESAS PAGAS ATÉ O BIMESTRE (j)	INSCRITAS EM RESTOS A PAGAR NÃO PROCESSADOS (k)
			NO BIMESTRE	ATÉ O BIMESTRE (f)		NO BIMESTRE	ATÉ O BIMESTRE (h)			
DESPESAS (exceto intr orçamentárias)(VIII)	40.679.350,00	40.679.350,00	12.006.236,90	35.775.296,23	4.954.053,77	7.313.535,89	24.461.754,42	16.217.595,58	21.954.356,12	11.263.541,81
DESPESAS CORRENTES	37.011.050,00	38.714.630,00	11.701.916,24	34.482.768,60	4.252.081,40	7.072.391,79	23.427.307,29	15.287.542,71	21.054.617,62	11.035.461,31
Pessoal e encargos so	21.688.000,00	20.679.400,00	8.049.749,36	18.821.951,07	1.857.447,93	4.127.441,53	14.267.193,05	6.411.206,95	11.334.315,16	4.534.759,02
Juros e encargos da d	10.000,00	0,00	0,00	0,00	0,00	0,00	0,00	0,00	0,00	0,00
Outras despesas corre	15.313.050,00	18.035.450,00	3.652.166,88	15.660.816,53	2.394.633,47	2.944.950,26	9.160.114,24	8.875.335,76	8.520.302,46	6.480.702,29
DESPESAS DE CAPITAL	2.668.300,00	1.964.500,00	304.320,66	1.262.527,63	701.972,37	241.144,10	1.034.447,13	930.032,67	899.738,50	278.080,50

folha

RELATÓRIO RESUMIDO DA EXECUÇÃO ORÇAMENTÁRIA
BALANÇO ORÇAMENTÁRIO
ORÇAMENTOS FISCAL E DA SEGURIDADE SOCIAL
4º bimestre de 2019 (Julho a Agosto)

Ceará
Governo Municipal de Barroquinha
Consolidado

Investimentos	2.279.300,00	1.679.500,00	206.486,94	1.033.847,07	645.652,93	208.532,86	870.989,05	808.510,95	736.280,42	162.858,02
Inversões financeiras	9.000,00	5.000,00	0,00	0,00	5.000,00	0,00	0,00	5.000,00	0,00	0,00
Amortização de dívida	380.800,00	280.000,00	97.833,72	228.680,56	51.319,44	32.611,24	163.458,08	116.541,92	163.458,08	55.222,48
Reserva de Contingência	1.000.000,00	0,00	0,00	0,00	0,00	0,00	0,00	0,00	0,00	0,00
DESPESAS (intra-orçamentárias)(IX)	0,00	0,00	0,00	0,00	0,00	0,00	0,00	0,00	0,00	0,00
SUBTOTAL DAS DESPESAS(X)=(VIII+IX)	40.679.350,00	40.679.350,00	12.006.236,90	35.725.296,23	4.954.053,77	7.313.535,89	24.461.754,42	16.217.595,58	21.954.356,12	11.263.541,81
AMORTIZAÇÃO DA DÍVIDA										
REFINANCIAMENTO (XI)										
AMORT. DA DÍVIDA INT										
Dívida mobiliária										
Outras dívidas										
AMORT. DA DÍVIDA EXT										
Dívida mobiliária										
Outras dívidas										
SUBTOTAL COM FINANCIAMENTO (XII)=(X+XI)	40.679.350,00	40.679.350,00	12.006.236,90	35.725.296,23	4.954.053,77	7.313.535,89	24.461.754,42	16.217.595,58	21.954.356,12	11.263.541,81
SUPERAVIT (XIII)	-	-	-	-	-	-	2.223.472,67	-	-	-
TOTAL (XIV)=(XII+XIII)	40.679.350,00	40.679.350,00	12.006.236,90	35.725.296,23	4.954.053,77	7.313.535,89	26.685.227,09	16.217.595,58	21.954.356,12	11.263.541,81
RESERVA DO RPPS	0,00	0,00	0,00	0,00	0,00	0,00	0,00	0,00	0,00	0,00

RECEITAS ORÇAMENTÁRIAS	PREVISÃO INICIAL	PREVISÃO ATUALIZADA (a)	RECEITAS REALIZADAS			SALDO A REALIZAR (a-c)
			NO BIMESTRE (b)	% b/a	ATÉ O BIMESTRE (c)	
RECEITAS (intra-orçamentárias) (II)	0,00	0,00	0,00	17,23	0,00	0,00
RECEITAS CORRENTES	0,00	0,00	0,00	0,00	0,00	0,00
IMPOSTOS, TAXAS E CONTRIBUIÇÕES DE MELHORIA	0,00	0,00	0,00	0,00	0,00	0,00
IMPOSTOS	0,00	0,00	0,00	0,00	0,00	0,00
Taxas	0,00	0,00	0,00	0,00	0,00	0,00

Ademir

Contribuição de melhoria	0,00	0,00	0,00	0,00	0,00	0,00	0,00	0,00	0,00	0,00
CONTRIBUIÇÕES	0,00	0,00	0,00	0,00	0,00	0,00	0,00	0,00	0,00	0,00
Contribuições sociais	0,00	0,00	0,00	0,00	0,00	0,00	0,00	0,00	0,00	0,00
Contribuições econômicas	0,00	0,00	0,00	0,00	0,00	0,00	0,00	0,00	0,00	0,00
Contribuição para entidades privadas de serviço s	0,00	0,00	0,00	0,00	0,00	0,00	0,00	0,00	0,00	0,00
ocial e de formação profissional.	0,00	0,00	0,00	0,00	0,00	0,00	0,00	0,00	0,00	0,00
Contribuição para o custeio do serviço de ilumina	0,00	0,00	0,00	0,00	0,00	0,00	0,00	0,00	0,00	0,00
ção pública	0,00	0,00	0,00	0,00	0,00	0,00	0,00	0,00	0,00	0,00
RECEITA PATRIMONIAL	0,00	0,00	0,00	0,00	0,00	0,00	0,00	0,00	0,00	0,00
Exploração do Patrimônio Imobiliário do Estado	0,00	0,00	0,00	0,00	0,00	0,00	0,00	0,00	0,00	0,00
Valores mobiliários	0,00	0,00	0,00	0,00	0,00	0,00	0,00	0,00	0,00	0,00
Delegação de Serviços Públicos Mediante Concessão	0,00	0,00	0,00	0,00	0,00	0,00	0,00	0,00	0,00	0,00
, Permissão, Autorização ou Licença.	0,00	0,00	0,00	0,00	0,00	0,00	0,00	0,00	0,00	0,00
Exploração de Recursos Naturais.	0,00	0,00	0,00	0,00	0,00	0,00	0,00	0,00	0,00	0,00
Exploração do Patrimônio Intangível.	0,00	0,00	0,00	0,00	0,00	0,00	0,00	0,00	0,00	0,00
Cessão de Direitos.	0,00	0,00	0,00	0,00	0,00	0,00	0,00	0,00	0,00	0,00
Demais Receitas Patrimoniais.	0,00	0,00	0,00	0,00	0,00	0,00	0,00	0,00	0,00	0,00
RECEITA AGROPECUÁRIA	0,00	0,00	0,00	0,00	0,00	0,00	0,00	0,00	0,00	0,00
RECEITA INDUSTRIAL	0,00	0,00	0,00	0,00	0,00	0,00	0,00	0,00	0,00	0,00
RECEITA DE SERVIÇOS	0,00	0,00	0,00	0,00	0,00	0,00	0,00	0,00	0,00	0,00
Serviços Administrativos e Comerciais Gerais	0,00	0,00	0,00	0,00	0,00	0,00	0,00	0,00	0,00	0,00
Serviços e Atividades Referentes à Navegação e ao	0,00	0,00	0,00	0,00	0,00	0,00	0,00	0,00	0,00	0,00
Transporte	0,00	0,00	0,00	0,00	0,00	0,00	0,00	0,00	0,00	0,00
Serviços e Atividades Referentes à Saúde	0,00	0,00	0,00	0,00	0,00	0,00	0,00	0,00	0,00	0,00
Serviços e Atividades Financeiras	0,00	0,00	0,00	0,00	0,00	0,00	0,00	0,00	0,00	0,00
Outros Serviços	0,00	0,00	0,00	0,00	0,00	0,00	0,00	0,00	0,00	0,00
TRANSFERÊNCIAS CORRENTES	0,00	0,00	0,00	0,00	0,00	0,00	0,00	0,00	0,00	0,00
Transferências da União e de suas Entidades	0,00	0,00	0,00	0,00	0,00	0,00	0,00	0,00	0,00	0,00
Transferências dos Estados e do Distrito Federal	0,00	0,00	0,00	0,00	0,00	0,00	0,00	0,00	0,00	0,00
e de suas Entidades	0,00	0,00	0,00	0,00	0,00	0,00	0,00	0,00	0,00	0,00
Transferências dos Municípios e de suas Entidades	0,00	0,00	0,00	0,00	0,00	0,00	0,00	0,00	0,00	0,00
Transferências de Instituições Privadas	0,00	0,00	0,00	0,00	0,00	0,00	0,00	0,00	0,00	0,00
Transferências de Outras Instituições Públicas	0,00	0,00	0,00	0,00	0,00	0,00	0,00	0,00	0,00	0,00
Transferências do Exterior	0,00	0,00	0,00	0,00	0,00	0,00	0,00	0,00	0,00	0,00
Transferências de Pessoas Físicas	0,00	0,00	0,00	0,00	0,00	0,00	0,00	0,00	0,00	0,00
Transferências Provenientes de Depósitos não Iden	0,00	0,00	0,00	0,00	0,00	0,00	0,00	0,00	0,00	0,00
tificados	0,00	0,00	0,00	0,00	0,00	0,00	0,00	0,00	0,00	0,00
OUTRAS RECEITAS CORRENTES	0,00	0,00	0,00	0,00	0,00	0,00	0,00	0,00	0,00	0,00
Multas Administrativas, Contratuais e Judiciais	0,00	0,00	0,00	0,00	0,00	0,00	0,00	0,00	0,00	0,00

Adriana

Indenizações, Restituições e Ressarcimentos	0,00	0,00	0,00	0,00	0,00	0,00	0,00	0,00	0,00	0,00	0,00	0,00
Bens, Direitos e Valores Incorporados ao Patrimônio Público	0,00	0,00	0,00	0,00	0,00	0,00	0,00	0,00	0,00	0,00	0,00	0,00
Demais Receitas Correntes	0,00	0,00	0,00	0,00	0,00	0,00	0,00	0,00	0,00	0,00	0,00	0,00
RECEITAS DE CAPITAL	0,00	0,00	0,00	0,00	0,00	0,00	0,00	0,00	0,00	0,00	0,00	0,00
OPERAÇÕES DE CRÉDITO	0,00	0,00	0,00	0,00	0,00	0,00	0,00	0,00	0,00	0,00	0,00	0,00
Operações de crédito - Mercado Interno	0,00	0,00	0,00	0,00	0,00	0,00	0,00	0,00	0,00	0,00	0,00	0,00
Operações de crédito - Mercado Externo	0,00	0,00	0,00	0,00	0,00	0,00	0,00	0,00	0,00	0,00	0,00	0,00
ALIENAÇÃO DE BENS	0,00	0,00	0,00	0,00	0,00	0,00	0,00	0,00	0,00	0,00	0,00	0,00
Alienação de Bens Móveis	0,00	0,00	0,00	0,00	0,00	0,00	0,00	0,00	0,00	0,00	0,00	0,00
Alienação de Bens Imóveis	0,00	0,00	0,00	0,00	0,00	0,00	0,00	0,00	0,00	0,00	0,00	0,00
Alienação de Bens Intangíveis	0,00	0,00	0,00	0,00	0,00	0,00	0,00	0,00	0,00	0,00	0,00	0,00
AMORTIZAÇÕES DE EMPRÉSTIMOS	0,00	0,00	0,00	0,00	0,00	0,00	0,00	0,00	0,00	0,00	0,00	0,00
TRANSFERÊNCIAS DE CAPITAL	0,00	0,00	0,00	0,00	0,00	0,00	0,00	0,00	0,00	0,00	0,00	0,00
Transferências da União e de suas Entidades	0,00	0,00	0,00	0,00	0,00	0,00	0,00	0,00	0,00	0,00	0,00	0,00
Transferências dos Estados e do Distrito Federal e de suas Entidades	0,00	0,00	0,00	0,00	0,00	0,00	0,00	0,00	0,00	0,00	0,00	0,00
Transferências dos Municípios e de suas Entidades	0,00	0,00	0,00	0,00	0,00	0,00	0,00	0,00	0,00	0,00	0,00	0,00
Transferências de Instituições Privadas	0,00	0,00	0,00	0,00	0,00	0,00	0,00	0,00	0,00	0,00	0,00	0,00
Transferências de Outras Instituições Públicas	0,00	0,00	0,00	0,00	0,00	0,00	0,00	0,00	0,00	0,00	0,00	0,00
Transferências do Exterior	0,00	0,00	0,00	0,00	0,00	0,00	0,00	0,00	0,00	0,00	0,00	0,00
Transferências de Pessoas Físicas	0,00	0,00	0,00	0,00	0,00	0,00	0,00	0,00	0,00	0,00	0,00	0,00
Transferências Provenientes de depósitos não identificados	0,00	0,00	0,00	0,00	0,00	0,00	0,00	0,00	0,00	0,00	0,00	0,00
OUTRAS RECEITAS DE CAPITAL	0,00	0,00	0,00	0,00	0,00	0,00	0,00	0,00	0,00	0,00	0,00	0,00
Integralização do Capital Social	0,00	0,00	0,00	0,00	0,00	0,00	0,00	0,00	0,00	0,00	0,00	0,00
Remuneração das disponibilidades do Tesouro	0,00	0,00	0,00	0,00	0,00	0,00	0,00	0,00	0,00	0,00	0,00	0,00
Resgate de Títulos do Tesouro	0,00	0,00	0,00	0,00	0,00	0,00	0,00	0,00	0,00	0,00	0,00	0,00
Demais Receitas de Capital	0,00	0,00	0,00	0,00	0,00	0,00	0,00	0,00	0,00	0,00	0,00	0,00

DESPESAS INTRA-ORÇAMENTÁRIAS	DOTAÇÃO INICIAL (d)	DOTAÇÃO ATUALIZADA (e)	DESPESAS EMPENHADAS		SALDO (g)=(e-f)	DESPESAS LIQUIDADAS		SALDO (i)=(e-h)	DESPESAS PAGAS ATÉ O BIMESTRE (j)	INSCRITAS EM RESTOS A PAGAR NÃO PROCESSADOS (k)
			NO BIMESTRE	ATÉ O BIMESTRE (f)		NO BIMESTRE	ATÉ O BIMESTRE (h)			
BESPESAS (intra-										

Adelino

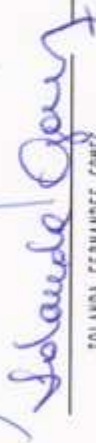
Orçamentárias)(IX)	0,00	0,00	0,00	0,00	0,00	0,00	0,00	0,00	0,00
DESPESAS CORRENTES	0,00	0,00	0,00	0,00	0,00	0,00	0,00	0,00	0,00
DESPESAS DE CAPITAL	0,00	0,00	0,00	0,00	0,00	0,00	0,00	0,00	0,00

FONTE: SISTEMA: ASPEC Informática - UNIDADE RESPONSÁVEL: Prefeitura Municipal de Barroquinha - DATA DA EMISSÃO: 27/09/2019 - HORA DA EMISSÃO: 09:04:41

Notas: (*) - No rodapé da STM inexistiu coluna para reduções de dotação. Por este motivo, as reduções foram deduzidas na própria coluna de 'Créditos adicionais', motivo pelo qual esta coluna poderá conter valores negativos, não sendo portanto nenhum erro ser exibido valores negativos na coluna 'Créditos adicionais'.


 ADERAR PINTO VERAS
 PREFEITO


 MOURA ASSESSORIA CONTÁBIL, ENGENHARIA
 CRC-CE 011819-9


 IOLANDA FERNANDES GOMES
 Sec. do Planej. Adm. e Finanças

FUNÇÃO / SUBFUNÇÃO	DOTAÇÃO INICIAL	DOTAÇÃO ATUALIZADA	DESPESAS EMPENHADAS		SALDO (c) = (a-b)	DESPESAS LIQUIDADAS		SALDO (e) = (a-d)	INSCRITAS EM RESTOS A PAGAR NÃO PROCESSADOS (f)
			NO BIMESTRE	ATÉ O BIMESTRE (b)		NO BIMESTRE	ATÉ O BIMESTRE (d)		
DESPESAS (EXCETO INTRA-ORÇAMENTÁRIAS) (I)	40.679.350,00	40.679.350,00	12.006.236,90	35.775.296,23	4.954.053,77	7.333.535,89	24.461.754,42	16.217.595,58	11.263.581,81
LEGISLATIVA	1.350.000,00	1.350.000,00	194.948,01	993.868,12	356.131,88	236.804,67	850.484,18	499.335,82	143.383,94
Ação Legislativa	1.350.000,00	1.350.000,00	194.948,01	993.868,12	356.131,88	236.804,67	850.484,18	499.335,82	143.383,94
ADMINISTRAÇÃO	4.913.000,00	4.434.300,00	1.377.657,30	4.030.001,31	404.298,69	815.767,46	2.665.603,61	1.768.696,39	1.364.397,70
Planejamento e Orçamento	2.000,00	0,00	0,00	0,00	0,00	0,00	0,00	0,00	0,00
Administração Geral	4.901.000,00	4.434.300,00	1.377.657,30	4.030.001,31	404.298,69	815.767,46	2.665.603,61	1.768.696,39	1.364.397,70
Administração Financeira	6.000,00	0,00	0,00	0,00	0,00	0,00	0,00	0,00	0,00
Comunicação Social	4.000,00	0,00	0,00	0,00	0,00	0,00	0,00	0,00	0,00
SEGURANÇA PÚBLICA	125.000,00	125.000,00	43.531,70	86.199,70	38.800,30	19.138,10	61.687,30	63.312,70	24.512,40
Debits Subfunções	125.000,00	125.000,00	43.531,70	86.199,70	38.800,30	19.138,10	61.687,30	63.312,70	24.512,40
ASSISTÊNCIA SOCIAL	2.385.000,00	2.184.500,00	502.967,74	1.624.196,31	560.303,49	387.995,56	1.050.896,99	1.133.603,01	573.299,52
Assistência ao Idoso	564.000,00	535.000,00	48.258,32	319.477,36	215.522,64	56.126,12	154.903,45	380.096,55	164.573,91
Assistência de Portador de	4.000,00	4.000,00	0,00	0,00	4.000,00	0,00	0,00	4.000,00	0,00
Assistência à Criança e ao	278.000,00	183.000,00	49.738,69	99.087,01	83.912,99	24.680,51	73.857,63	109.141,17	25.229,18
Assistência Comunitária	424.000,00	367.000,00	36.681,85	200.061,21	166.938,79	51.955,89	116.970,72	230.029,28	83.090,49
Administração Geral	1.050.000,00	1.095.500,00	368.278,68	1.005.570,93	89.929,07	215.233,04	705.164,99	380.335,01	300.405,94
Debits Subfunções	65.000,00	65.000,00	0,00	0,00	0,00	0,00	0,00	0,00	0,00
SAÚDE	9.731.000,00	9.935.000,00	1.523.149,54	8.245.417,44	1.689.582,56	1.679.785,59	5.831.612,00	4.103.388,00	2.413.005,44
Atenção Básica	3.388.000,00	3.132.800,00	765.451,30	2.515.297,54	617.502,46	460.228,08	1.519.191,24	1.613.608,76	996.106,30
Assistência Hospitalar e A	800.000,00	1.922.100,00	321.151,55	1.890.576,72	31.523,28	282.629,71	980.265,05	941.834,95	910.311,67
Vigilância Sanitária	130.000,00	150.300,00	43.624,58	125.197,96	25.102,04	20.537,02	80.088,35	70.211,65	45.109,61
Vigilância Epidemiológica	314.000,00	314.400,00	136.484,00	289.928,78	24.471,22	60.790,79	213.970,37	100.429,63	75.958,41
Administração Geral	5.133.000,00	4.415.400,00	256.438,11	3.424.466,44	990.983,56	855.599,99	3.038.096,99	1.377.303,01	386.319,45
EDUCAÇÃO	16.122.350,00	16.662.850,00	6.368.269,14	15.238.773,49	1.424.176,51	3.205.765,17	10.254.725,08	6.408.224,92	4.984.048,41
Ensino Fundamental	16.022.350,00	16.662.850,00	6.368.269,14	15.238.773,49	1.424.176,51	3.205.765,17	10.254.725,08	6.408.224,92	4.984.048,41
Educação Infantil	100.000,00	0,00	0,00	0,00	0,00	0,00	0,00	0,00	0,00
CULTURA	460.000,00	813.200,00	168.467,67	772.993,04	40.206,96	338.873,47	673.848,24	139.351,76	99.144,80
Difusão Cultural	460.000,00	813.200,00	168.467,67	772.993,04	40.206,96	338.873,47	673.848,24	139.351,76	99.144,80

deleuz

FUNÇÃO / SUBFUNÇÃO	DOTAÇÃO INICIAL	DOTAÇÃO ATUALIZADA (a)	DESPESAS EMPENHADAS		SALDO (c) = (a-b)	DESPESAS LIQUIDADAS		SALDO (e) = (a-d)	INSCRITAS EM RESTOS A PAGAR NÃO PROCESSADOS (f)	
			NO BIMESTRE	ATÉ O BIMESTRE (b)		%	ATÉ O BIMESTRE (d)			%
DIREITOS DA CIDADANIA	7.000,00	0,00	0,00	0,00	0,00	0,00	0,00	0,00	0,00	
Direitos Individuais, Cole	7.000,00	0,00	0,00	0,00	0,00	0,00	0,00	0,00	0,00	
URBANISMO	633.000,00	633.000,00	160.891,62	603.210,13	69.789,87	82.266,79	451.325,78	221.674,22	151.884,35	
Infra-Estrutura Urbana	618.000,00	670.700,00	160.891,62	603.210,13	67.489,87	82.266,79	451.325,78	219.374,72	151.884,35	
Serviços Urbanos	5.000,00	2.300,00	0,00	0,00	2.300,00	0,00	0,00	2.300,00	0,00	
HABITAÇÃO	100.000,00	105.200,00	79.915,45	105.120,83	79,17	0,00	25.205,38	79.994,62	79.915,45	
Habituação Urbana	100.000,00	105.200,00	79.915,45	105.120,83	79,17	0,00	25.205,38	79.994,62	79.915,45	
SANEAMENTO	1.370.000,00	1.814.500,00	854.251,68	1.724.375,27	90.124,73	276.439,72	877.020,20	937.479,80	847.355,07	
Saneamento Básico Rural	50.000,00	50.000,00	0,00	0,00	50.000,00	0,00	0,00	50.000,00	0,00	
Saneamento Básico Urbano	1.320.000,00	1.764.500,00	854.251,68	1.724.375,27	40.124,73	276.439,72	877.020,20	887.479,80	847.355,07	
GESTÃO AMBIENTAL	36.000,00	36.000,00	0,00	0,00	36.000,00	0,00	0,00	36.000,00	0,00	
Preservação e Conservação	10.000,00	10.000,00	0,00	0,00	10.000,00	0,00	0,00	10.000,00	0,00	
RECURSOS HÍDRICOS	26.000,00	26.000,00	0,00	0,00	26.000,00	0,00	0,00	26.000,00	0,00	
AGRICULTURA	28.000,00	24.000,00	0,00	0,00	24.000,00	0,00	0,00	24.000,00	0,00	
Abastecimento	24.000,00	24.000,00	0,00	0,00	24.000,00	0,00	0,00	24.000,00	0,00	
Demais Subfunções	4.000,00	0,00	0,00	0,00	0,00	0,00	0,00	0,00	0,00	
COMÉRCIO E SERVIÇOS	922.000,00	550.900,00	192.745,23	507.270,94	43.629,06	146.534,63	381.896,64	169.003,36	175.374,30	
Comercialização	2.000,00	2.000,00	0,00	0,00	2.000,00	0,00	0,00	2.000,00	0,00	
Turismo	920.000,00	548.900,00	192.745,23	507.270,94	41.629,06	146.534,63	381.896,64	167.003,36	175.374,30	
ENERGIA	330.000,00	462.100,00	232.173,94	462.042,64	57,36	46.173,94	276.042,64	186.057,36	186.000,00	
Energia Elétrica	330.000,00	462.100,00	232.173,94	462.042,64	57,36	46.173,94	276.042,64	186.057,36	186.000,00	
TRANSPORTE	60.000,00	128.000,00	0,00	77.962,93	50.037,07	0,00	77.962,93	50.037,07	0,00	
Transporte Rodoviário	60.000,00	128.000,00	0,00	77.962,93	50.037,07	0,00	77.962,93	50.037,07	0,00	
DESPORTO E LAZER	152.000,00	792.300,00	104.434,16	718.565,68	73.234,32	222.279,21	545.167,39	247.032,61	173.298,29	
Desporto Comunitário	336.000,00	243.300,00	0,00	243.228,40	71,60	109.862,06	234.547,52	8.757,48	8.685,88	
Administração Geral	386.000,00	549.000,00	104.434,16	475.337,28	73.662,72	112.417,15	310.724,87	238.275,13	164.612,41	
ENCARGOS ESPECIAIS	575.000,00	588.400,00	202.833,72	535.298,20	53.101,60	105.711,58	488.176,06	150.223,94	97.122,14	
Serviço de Dívida Interna	300.000,00	280.000,00	97.833,72	228.680,56	51.319,44	32.611,24	163.458,08	116.541,92	65.222,48	
Outros Encargos Especiais	185.000,00	308.400,00	105.000,00	306.617,64	1.782,36	73.100,34	274.717,98	33.682,02	31.899,66	
RESERVA DE CONTINGÊNCIA	1.000.000,00	0,00	0,00	0,00	0,00	0,00	0,00	0,00	0,00	

deleury

RR00 - Anexo 2 (LRF, Art.52, inciso II, alínea 'c')

R\$ 1,00

FUNÇÃO / SUBFUNÇÃO	DOTAÇÃO INICIAL	DOTAÇÃO ATUALIZADA (a)	DESPESAS EMPENHADAS		SALDO (c) = (a-b)	DESPESAS LIQUIDADAS		SALDO (e) = (a-d)	INSCRITAS EM RESTOS A PAGAR NÃO PROCESSADOS (f)		
			NO BIMESTRE	ATÉ O BIMESTRE (b)		NO BIMESTRE	ATÉ O BIMESTRE (d)				
DESPESAS (INTRA-ORÇAMENTARIAS) (II)	0,00	0,00	0,00	0,00	0,00	0,00	0,00	0,00	0,00		
TOTAL (III) = (I + II)	40.679.350,00	40.679.350,00	12.006.236,90	35.775.296,73	100,00	4.954.053,77	7.313.535,89	24.461.754,42	100,00	16.217.595,58	11.263.541,81

FONTE: SISTEMA: ASPEC INFORMÁTICA - UNIDADE RESPONSÁVEL: Prefeitura Municipal de Barroquinha - DATA DA EMISSÃO: 27/09/2019 - HORA DA EMISSÃO: 09:04:34



RREO - Anexo 2 (LRF, Art. 52, inciso II, alínea 'c')

R\$ 1,00

FUNÇÃO / SUBFUNÇÃO - INTRA-ORÇAMENTARIAS (II)	DOTAÇÃO INICIAL	DOTAÇÃO ATUALIZADA (a)	DESPESAS EMPENHADAS		SALDO (c) = (a-b)	DESPESAS LIQUIDADAS		SALDO (e) = (a-d)	INSCRITAS EM RESTOS A PAGAR NÃO PROCESSADOS (f)
			Nº BIMESTRE	ATÉ O BIMESTRE (b)		Nº BIMESTRE	ATÉ O BIMESTRE (d)		
				% (b/total)			% (d/total)		
DESPESAS (INTRA-ORÇAMENTARIAS) (II)	0,00	0,00	0,00	0,00	0,00	0,00	0,00	0,00	0,00

FONTE: SISTEMA: Aspec Informática - UNIDADE RESPONSÁVEL: Prefeitura Municipal de Barroquinha - DATA DA EMISSÃO: 27/09/2019 - HORA DA EMISSÃO: 09:04:54


 ADEMIR PINTO VERAS
 PREFEITO


 MOURA ASSESSORIA CONTÁBIL, ENGENHARIA
 CRC-CE 011819-9


 IOLANDA FERNANDES GOMES
 Sec. do Planej. Adm. e Finanças

RELATÓRIO RESUMIDO DA EXECUÇÃO ORÇAMENTÁRIA
 DEMONSTRATIVO DA RECEITA CORRENTE LÍQUIDA
 ORÇAMENTO FISCAL E DA SEGURIDADE SOCIAL
 4º bimestre de 2019 (até Agosto)

ESPECIFICAÇÃO	EVOLUÇÃO DA RECEITA REALIZADA NOS ÚLTIMOS 12 MESES											
	Set/2018	Out/2018	Nov/2018	Dez/2018	Jan/2019	Fev/2019	Mar/2019					
RECEITAS CORRENTES (I)	2.541.848,35	2.742.784,88	3.862.139,35	6.304.798,45	4.091.537,74	3.855.989,74	3.180.159,11					
Impostos, Taxas e Contribuições de Melho	37.446,20	45.441,62	91.848,93	376.531,44	38.917,74	30.876,27	31.148,27					
IPU	482,79	38,52	0,00	0,00	3.581,88	330,76	110,96					
ISS	35.139,77	39.848,22	46.173,30	94.911,26	31.027,63	20.260,18	22.989,23					
ITBI	0,00	0,00	0,00	0,00	0,00	0,00	0,00					
IRRF	1.803,14	0,00	41.171,63	280.984,01	64,22	7.198,21	3.321,89					
Outros Impostos, Taxas e Contribuições	0,00	5.555,18	4.500,00	66,17	4.244,11	3.078,12	4.771,19					
Contribuições	37.116,98	35.108,10	38.700,14	35.239,61	32.788,74	36.480,14	28.152,23					
Receita Patrimonial	14,86	285,93	223,27	68.324,38	406,99	287,39	293,02					
Rendimentos de Aplicação Financeira	14,86	285,93	223,27	68.324,38	406,99	287,39	293,02					
Outras receitas patrimoniais	0,00	0,00	0,00	0,00	0,00	0,00	0,00					
Receita agropecuária	0,00	0,00	0,00	0,00	0,00	0,00	0,00					
Receita indústria	0,00	0,00	0,00	0,00	0,00	0,00	0,00					
Receita de serviços	0,00	0,00	0,00	0,00	0,00	0,00	0,00					
Transferências correntes	2.465.308,11	2.636.532,34	3.709.509,42	4.885.011,20	4.098.997,77	3.782.214,08	3.116.155,52					
Cota-parte do FPM	825.663,68	937.948,21	1.178.173,39	2.061.844,94	1.471.181,80	1.600.527,86	1.198.406,63					
Cota-parte do ICMS	373.623,30	406.943,78	382.553,30	430.126,94	445.320,94	498.746,87	426.950,34					
Cota-parte do IPVA	4.269,87	2.743,27	2.250,99	2.889,01	39.629,71	44.182,64	28.366,22					
Cota-parte do ITR	227,84	977,32	42,26	2.892,00	0,00	11,99	0,00					
Transferências da LC 87/96	98,37	988,38	99,32	98,32	0,00	0,00	0,00					
Transferências da LC 61/89	1.622,72	1.656,68	1.590,53	1.916,52	1.544,07	1.634,51	1.578,57					
Transferências do Fundeb	814.524,86	881.234,49	955.850,28	1.050.661,57	1.666.563,54	1.236.639,60	996.281,83					
Outras transferências correntes	444.341,32	404.029,48	1.188.056,35	1.336.398,90	388.770,61	400.440,61	464.561,93					
Outras receitas correntes	1.811,60	25.416,89	21.882,59	938.641,82	10.446,50	6.131,86	4.401,07					
DEDUÇÕES (II)	241.383,03	270.253,63	313.121,73	375.726,75	388.732,70	429.026,78	331.061,37					
Contrib. do servidor para o plano de pr	0,00	0,00	0,00	0,00	0,00	0,00	0,00					
Comp. financ. entre regimes de previden	0,00	0,00	0,00	0,00	0,00	0,00	0,00					
Deo. de receita para formação do Fundeb	241.383,03	270.253,63	313.121,73	375.726,75	388.732,70	429.026,78	331.061,37					
RECEITA CORRENTE LÍQUIDA (III)=(I-II)	2.300.465,32	2.472.531,25	3.549.017,62	5.929.071,70	3.702.805,04	3.426.962,96	2.849.097,74					

Adery

ESPECIFICAÇÃO	EVOLUÇÃO DA RECEITA REALIZADA NOS ÚLTIMOS 12 MESES						TOTAL (ÚLTIMOS 12 MESES)	PREVISÃO ATUALIZADA EXERCÍCIO
	Abr/2019	Mai/2019	Jun/2019	Jul/2019	Ago/2019			
RECEITAS CORRENTES (I)	3.671.193,20	3.711.399,36	3.360.895,74	3.800.918,48	3.838.524,45	44.962.208,85	44.503.750,00	
Impostos, Taxas e Contribuições de Melhoria	21.910,01	12.731,70	17.634,31	47.041,08	30.248,70	178.796,77	1.071.000,00	
IPTU	61,32	33,56	0,00	15,51	0,00	4.799,80	26.000,00	
ISS	19.228,52	8.416,02	14.658,97	23.307,82	26.270,74	382.776,66	210.000,00	
ITBI	0,00	0,00	0,00	0,00	0,00	1.100,00	5.000,00	
IRMF	334,92	378,08	280,80	17.556,76	1.522,08	374.606,14	800.000,00	
Outros Impostos, Taxas e Contribuições	2.322,55	3.804,04	2.091,54	6.018,99	1.955,38	39.014,17	30.000,00	
Contribuições	31.326,74	28.332,36	34.905,45	34.659,52	28.796,08	401.606,09	405.000,00	
Receita Patrimonial	277,30	377,89	289,61	1.369,95	382,01	72.674,60	315.000,00	
Rendimentos de Aplicação Financeira	277,30	377,89	289,61	1.369,95	382,01	72.674,60	315.000,00	
Outras Receitas Patrimoniais	0,00	0,00	0,00	0,00	0,00	0,00	0,00	
Receita agropecuária	0,00	0,00	0,00	0,00	0,00	0,00	0,00	
Receita Industrial	0,00	0,00	0,00	0,00	0,00	0,00	0,00	
Receita de Serviços	0,00	0,00	0,00	0,00	0,00	0,00	0,00	
Transferências Correntes	3.614.107,27	3.558.934,16	3.291.611,16	3.702.252,13	3.774.424,11	42.665.126,97	52.000,00	
Cota-parte do FPM	1.169.117,16	1.500.435,70	1.181.889,90	1.616.230,03	1.179.737,73	15.907.157,53	42.429.750,00	
Cota-parte do ICMS	531.332,84	446.911,09	439.386,13	549.102,94	479.105,50	5.410.133,97	15.540.000,00	
Cota-parte do IPVA	21.776,98	22.865,33	18.732,34	14.744,66	5.272,41	208.755,57	4.135.000,00	
Cota-parte do ITR	61,88	23,14	78,65	10,17	5,00	3.172,40	500.000,00	
Transferências da LC 87/96	0,00	0,00	0,00	0,00	0,00	3.893,28	15.000,00	
Transferências da LC 61/89	1.600,37	1.567,07	1.643,40	1.663,66	1.488,98	19.516,58	20.000,00	
Transferências da LC 61/89	1.371.948,69	1.109.285,34	1.185.331,04	1.012.478,41	998.066,59	13.277.975,24	12.535.000,00	
Transferências do Fundeb	518.219,25	577.146,59	463.844,70	508.022,26	1.110.778,00	7.815.422,10	9.882.750,00	
Outras transferências correntes	3.511,18	11.023,55	16.449,21	15.595,80	4.643,95	1.041.004,72	231.000,00	
Outras receitas correntes	344.985,93	394.360,52	328.488,27	307.516,85	333.121,91	4.057.779,47	4.002.400,00	
DEDUÇÕES (II)	0,00	0,00	0,00	0,00	0,00	0,00	0,00	
Contrib. do servidor para o plano de pr	0,00	0,00	0,00	0,00	0,00	0,00	0,00	
Comp. Financ. entre regimes de previden	0,00	0,00	0,00	0,00	0,00	0,00	0,00	
Ded. de receita para formação do Fundeb	344.985,93	394.360,52	328.488,27	307.516,85	333.121,91	4.057.779,47	4.002.400,00	
RECEITA CORRENTE LÍQUIDA (III)=(I-II)	3.326.207,27	3.317.038,84	3.032.407,47	3.493.401,63	3.505.402,54	40.904.429,38	40.501.350,00	

FONTE: SISTEMA: Aspec Informática - UNIDADE RESPONSÁVEL: Prefeitura Municipal de Barroquinha - DATA DA EMISSÃO: 27/09/2019 - HORA DA EMISSÃO: 09:05:04


RELATÓRIO RESUMIDO DA EXECUÇÃO ORÇAMENTÁRIA
DEMONSTRATIVO DA RECEITA CORRENTE LÍQUIDA
ORÇAMENTO FISCAL E DA SEGURIDADE SOCIAL
4º bimestre de 2019 (até Agosto)



ADEMIR PINTO VERAS
PREFEITO



MOURA ASSESSORIA CONTÁBIL, ENGENHARIA
CRC-CE 011819-9



IOLANDA FERNANDES GOMES
Sec. do Planej. Adm. e Finanças

RREO - ANEXO 6 (LRF, ART 53, INCISO III)

R\$ 1,00

ACIMA DA LINHA		RECEITAS PRIMÁRIAS	PREVISÃO ATUALIZADA	RECEITAS REALIZADAS ATÉ O BIMESTRE (a)
RECEITAS CORRENTES (I)				
Receita tributária				
IPTU			40.449.350,00	26.653.343,49
ISS			1.071.000,00	230.508,58
ITBI			26.000,00	4.278,79
IRRF			210.000,00	166.184,11
Outros impostos, taxas e contribuições de melhoria			5.000,00	1.100,00
Contribuições			800.000,00	30.662,86
Receita patrimonial			30.000,00	28.282,82
Aplicações financeiras (II)			405.000,00	255.441,26
Transferências correntes			315.000,00	3.686,16
Cota-parte do FPM			315.000,00	3.686,16
Cota-parte do ICMS			38.427.350,00	26.091.440,67
Cota-parte do IPVA			12.432.000,00	8.831.677,09
Cota Parte do ITR			3.308.000,00	3.053.485,26
Transferências de LC 87/96			240.000,00	157.284,75
Transferências de LC 61/89			1.600,00	721,50
Transferências do Fundeb			12.000,00	0,00
Outras transferências correntes			16.000,00	10.176,48
Demais receitas correntes			12.535.000,00	9.575.694,04
Outras receitas financeiras (III)			9.882.750,00	4.442.402,05
Recitas correntes restantes			231.000,00	72.266,82
			25.000,00	43.473,93
			206.000,00	28.792,89
RECEITAS PRIMÁRIAS CORRENTES (IV)=(I-II-III)				
			40.109.350,00	26.606.183,40
RECEITAS DE CAPITAL (V)				
Operações de crédito (VI)			178.000,00	31.883,60
Aportização de empréstimos (VII)			0,00	0,00
Alienação de bens			0,00	0,00
Recitas de alienação de investimentos temporários (VIII)			0,00	0,00
Recitas de alienação de investimentos permanentes (IX)			0,00	0,00
Outras alienação de bens			0,00	0,00

Ademir

Transferências de capital	178.000,00	31.883,60
Convênios	128.000,00	0,00
Outras transferências de capital	50.000,00	31.883,60
Outras receitas de capital	0,00	0,00
Outras receitas de capital não primárias (X)	0,00	0,00
Outras receitas de capital primárias	0,00	0,00
RECEITAS PRIMÁRIAS DE CAPITAL (XI) = (V - VI - VII - VIII - IX - X)	178.000,00	31.883,60
RECEITA PRIMÁRIA TOTAL (XII) = (IV + XI)	40.287.350,00	26.638.067,00

	ATÉ O BIMESTRE/2019					
	DOTAÇÃO ATUALIZADA	DESPESAS EMPENHADAS		DESPESAS LIQUIDADAS		RESTOS A PAGAR NÃO PROCESSADOS
		(a)	(b)	(c)	(d)	
DESPESAS PRIMÁRIAS						
DESPESAS CORRENTES (XIII)	38.714.850,00	34.462.768,60	23.427.307,29	21.054.617,62	3.036.344,15	851.137,33
Pessoal e encargos sociais	20.679.400,00	18.821.957,07	14.267.193,05	17.534.315,16	1.559.454,87	0,00
Juros e encargos da dívida (XIV)	0,00	0,00	0,00	0,00	0,00	0,00
Outras despesas correntes	18.035.450,00	15.640.816,53	9.160.114,24	8.520.302,46	1.476.889,28	851.137,33
DESPESAS PRIMÁRIAS CORRENTES (XV) = (XIII - XIV)	38.714.850,00	34.462.768,60	23.427.307,29	21.054.617,62	3.036.344,15	851.137,33
DESPESAS DE CAPITAL (XVI)	1.964.500,00	1.262.527,63	1.034.447,13	899.738,50	176.750,57	0,00
Investimentos	1.679.500,00	1.033.847,07	870.989,05	736.280,42	176.750,57	0,00
Inversões financeiras	5.000,00	0,00	0,00	0,00	0,00	0,00
Concessão de empréstimos e financiamentos (XVII)	0,00	0,00	0,00	0,00	0,00	0,00
Aquisição de título de capital já integralizado (XVIII)	0,00	0,00	0,00	0,00	0,00	0,00
Aquisição de título de crédito (XIX)	0,00	0,00	0,00	0,00	0,00	0,00
Demais inversões financeiras	5.000,00	0,00	0,00	0,00	0,00	0,00
Amortização de dívida (XX)	280.000,00	218.680,56	163.458,08	163.458,08	0,00	0,00
DESPESAS PRIMÁRIAS DE CAPITAL (XXI) = (XVI - XVII - XVIII - XIX - XX)	1.684.500,00	1.033.847,07	870.989,05	736.280,42	176.750,57	0,00
RESERVA DE CONTINGÊNCIA (XXII)	0,00	0,00	0,00	0,00	0,00	0,00
DESPESA PRIMÁRIA TOTAL (XXIII) = (XV + XXI + XXII)	40.399.350,00	35.496.615,67	24.298.296,34	21.790.898,04	3.213.094,72	851.137,33
RESULTADO PRIMÁRIO - Ativa da linha (XXIV) = (XIIa) - (XXIIIa + XXI)						

February

META FISCAL PARA O RESULTADO PRIMÁRIO	VALOR CORRENTE
META DE RESULTADO PRIMÁRIO FIXADA NO ANEXO DE METAS FISCAIS DA LDO PARA O EXERCÍCIO DE REFERÊNCIA	0,00
JUROS NOMINAIS	
	ATÉ O BIMESTRE/2019
	VALOR CORRENTE
JUROS, ENCARGOS E VARIAÇÕES MONETÁRIAS ATIVOS XXV	-
JUROS, ENCARGOS E VARIAÇÕES MONETÁRIAS PASSIVOS XXVI	3.686,16
	167.713,69
RESULTADO NOMINAL - Abaixo da linha (XXVII)=XXIV+(XXV - XXVI)	610.909,38
META FISCAL PARA O RESULTADO NOMINAL	
META FISCAL PARA O RESULTADO NOMINAL	VALOR CORRENTE
META DO RESULTADO NOMINAL FIXADA NO ANEXO DE	0,00
ABAIXO DA LINHA	
CÁLCULO DO RESULTADO NOMINAL	
	SALDO
	EM 31 DE DEZEMBRO
	ATÉ O BIMESTRE
	(a)
	(b)
DÍVIDA CONSOLIDADA (XVIII)	6.879.427,80
DEDUÇÕES (XXIX)	668.954,44
Disponibilidade de caixa	665.629,79
Disponibilidade de caixa bruta	4.208.124,36
(-) Restos a pagar processados (XXX)	3.542.494,57
Demais haveres financeiros	3.374,65
DÍVIDA CONSOLIDADA LÍQUIDA XXXI=XXVIII-XXIX	6.210.473,36
RESULTADO NOMINAL - Abaixo da linha (XXXII)=(XXXIa - XXXIb)	4.864.692,21

Abreu

AJUSTE METODOLÓGICO	ATÉ O BIMESTRE/2019
VARIÇÃO SALDO RPP = (XXXIII) - (XXXa - XXXb)	- 3.213.094,72
RECEITA DE ALIENAÇÃO DE INVESTIMENTOS PERMANENTES (IX)	- 0,00
PASSIVOS RECONHECIDOS NA DC (XXXIV)	- 0,00
VARIÇÃO CAMBIAL (XXV)	- 0,00
PAGAMENTO DE PRECATORIOS INTEGRANTES DA DC (XXXVI)	- 0,00
OUTROS AJUSTES (XXXVII)	- 0,00
RESULTADO NOMINAL AJUSTADO - Abaixo da linha XXXVIII = (XXXII-XXXIII-IX+XXXIV+XXV-	- 1.651.597,49
RESULTADO PRIMARIO - Abaixo da linha XXXIX = XXXVIII - (XXV-XXVI)	- 1.815.625,02

INFORMAÇÕES ADICIONAIS	PREVISÃO ORÇAMENTÁRIA
SALDO DE EXERCÍCIOS ANTERIORES	0,00
Recursos arrecadados em exercícios anteriores - RPPS	0,00
Superávit financeiro utilizado para abertura de créditos adicionais	0,00
RESERVA ORÇAMENTÁRIA DO RPPS	0,00

FONTE: SISTEMA: Aspec Informática - UNIDADE RESPONSÁVEL: Prefeitura Municipal de Barroquinha - DATA DA EMISSÃO: 27/09/2019 - HORA DA EMISSÃO: 09:06:19


 ADEMAR PINTO VERAS
 PREFEITO


 MOURA ASSESSORIA CONTÁBIL, ENGENHARIA
 CRC-CE 011819-9


 IOLANDA FERNANDES GOMES
 Sec. do Planej. Adm. e Finanças

RREO - ANEXO 7 (LRF, ART. 53, INCISO V)

R\$ 1,00

PODER / ÓRGÃO	RESTOS A PAGAR PROCESSADOS E NÃO PROCESSADOS LIQUIDADOS EM EXERCÍCIOS ANTERIORES				
	INSCRITOS		PAGOS (c)	CANCELADOS (d)	SALDO (e) = (a+b)-(c+d)
	EM EXERCÍCIOS ANTERIORES (a)	EM 31 DE DEZ. EXERC. ANTERIOR (b)			
RESTOS A PAGAR (EXCETO INTRA-ORÇAMENTÁRIO (I))	323.615,22	3.218.879,35	3.213.094,72	0,00	329.399,85
Executivo	323.540,40	3.218.879,35	3.213.094,72	0,00	329.324,83
2009-SECRETARIA DE ADMINISTRACAO E FINAN	12.194,40	0,00	0,00	0,00	12.194,40
2009-SEC. DE OBRAS, TRANSPORTE E SERV PU	15.000,00	0,00	0,00	0,00	15.000,00
2009-SECRETARIA DE ASSISTENCIA SOCIAL	5.000,00	0,00	0,00	0,00	5.000,00
2009-SECRETARIA DE EDUCACAO E CULTURA	15.000,00	0,00	0,00	0,00	15.000,00
2009-SECRETARIA DE SAUDE FMS	10.000,00	0,00	0,00	0,00	10.000,00
2010-SECRETARIA DE ADMINISTRACAO E FINAN	40.000,00	0,00	0,00	0,00	40.000,00
2010-SECRETARIA MUNICIPAL DE INFRA ESTRU	6.864,77	0,00	0,00	0,00	6.864,77
2010-SECRETARIA DE TURISMO E MEIO AMBIEN	5.002,00	0,00	0,00	0,00	5.002,00
2011-SECRETARIA DE ADMINISTRACAO E FINAN	2.000,00	0,00	0,00	0,00	2.000,00
2012-GABINETE DO PREFEITO	3.249,00	0,00	0,00	0,00	3.249,00
2012-SEC. MUN. DE PLANEJAMENTO ADM. E FIN	16.196,56	0,00	0,00	0,00	16.196,56
2012-SECRETARIA MUNICIPAL DE INFRA ESTRU	9.446,60	0,00	0,00	0,00	9.446,60
2012-SEC.MUN.TUR.MEIO.AMB.DESEN.RURAL E	939,00	0,00	0,00	0,00	939,00
2012-SECRETARIA DO TRABALHO E DESENV. SO	5.308,00	0,00	0,00	0,00	5.308,00
2012-SECRETARIA DE EDUCACAO E CULTURA	6.288,20	0,00	0,00	0,00	6.288,20
2012-SECRETARIA DE SAUDE FMS	4.668,00	0,00	0,00	0,00	4.668,00
2012-SECRETARIA DA JUVENTUDE, ESPORTE E	864,00	0,00	0,00	0,00	864,00
2013-Secretaria Municipal de Infra Estru	2.380,54	0,00	0,00	0,00	2.380,54
2013-Secretaria de Educacao	80.556,59	0,00	0,00	0,00	80.556,59
2013-Secretaria de Saude Fms	420,00	0,00	0,00	0,00	420,00
2014-Sec. Mun. de Planejamento Adm. e Fin	1.958,32	0,00	0,00	0,00	1.958,32
2014-Sec.Mun.Tur.Meio.Amb.Desen.Rural e	1,34	0,00	0,00	0,00	1,34
2014-Secretaria do Trabalho e Desenv. SO	1.972,32	0,00	0,00	0,00	1.972,32
2014-Secretaria de Educacao	44.900,37	0,00	0,00	0,00	44.900,37
2014-Secretaria de Saude Fms	436,59	0,00	0,00	0,00	436,59

Adriana

RREO - ANEXO 7 (LRF, Art. 53, inciso V)

R\$ 1,00

PODER / ÓRGÃO	RESTOS A PAGAR PROCESSADOS E NÃO PROCESSADOS LIQUIDADOS EM EXERCÍCIOS ANTERIORES				
	INSCRITOS		PAGOS (c)	CANCELADOS (d)	SALDO (e) = (a+b)-(c+d)
	EM EXERCÍCIOS ANTERIORES (a)	EM 31 DE DEZ. EXERC. ANTERIOR (b)			
2015-Sec. Mun. de Planejamento Adm. e Fin	838,71	0,00	0,00	0,00	838,71
2015-Secretaria Municipal de Infra Estru	0,00	0,00	0,00	0,00	0,00
2015-Fundo Municipal de Assistência Soci	700,00	0,00	0,00	0,00	700,00
2015-Secretaria de Educação	948,87	0,00	0,00	0,00	948,87
2015-Secretaria de Saúde FMS	3.220,09	0,00	0,00	0,00	3.220,09
2016-Secretaria Municipal de Infra Estru	6.600,49	0,00	0,00	0,00	6.600,49
2016-Sec.Mun.Tur.Meio Amb.Desen.Rural e	0,00	0,00	0,00	0,00	0,00
2016-Secretaria do Trabalho e Desenv. So	0,00	0,00	0,00	0,00	0,00
2016-Secretaria de Educação	0,15	0,00	0,00	0,00	0,15
2016-Secretaria de Saúde FMS	2.476,78	0,00	0,00	0,00	2.476,78
2017-Gabinete do Prefeito	0,00	0,00	0,00	0,00	0,00
2017-Sec. Mun. de Planejamento Adm. e Fin	1.750,00	0,00	0,00	0,00	1.750,00
2017-Secretaria Municipal de Infra Estru	240,00	0,00	0,00	0,00	240,00
2017-Sec.Mun.Tur.Meio Amb.Desen.Rural e	0,00	0,00	0,00	0,00	0,00
2017-Secretaria do Trabalho e Desenv. So	312,92	0,00	0,00	0,00	312,92
2017-Secretaria de Educação	155,50	0,00	0,00	0,00	155,50
2017-FUNDEB	0,00	0,00	0,00	0,00	0,00
2017-Secretaria de Saúde FMS	850,00	0,00	0,00	0,00	850,00
2017-Secretaria da Juventude, Esporte e	14.800,09	0,00	9.100,00	0,00	5.700,09
2018-Gabinete do Prefeito	0,00	100.219,07	100.219,07	0,00	0,00
2018-Sec. Mun. de Planejamento Adm. e Fin	0,00	188.585,79	188.585,79	0,00	0,00
2018-Secretaria Municipal de Infra Estru	0,00	382.519,54	382.483,04	0,00	36,50
2018-Sec.Mun.Tur.Meio Amb.Desen.Rural e	0,00	79.002,56	79.002,96	0,00	0,60
2018-Secretaria do Trabalho e Desenv. So	0,00	100.788,84	100.788,84	0,00	0,00
2018-Fundo Municipal de Assistência Soci	0,00	37.347,04	37.347,04	0,00	0,00
2018-Fundo Munc. dos Dir da Crianca e do	0,00	5.667,60	5.667,60	0,00	0,00
2018-Fundo Municipal do Idoso	0,00	1.914,80	1.914,80	0,00	0,00
2018-Secretaria de Educação	0,00	229.794,16	228.763,80	0,00	1.030,36
2018-FUNDEB	0,00	1.079.010,63	1.079.010,63	0,00	0,00

Ademir

ORÇAMENTOS FISCAL E DA SEGURIDADE SOCIAL
 4º bimestre de 2019 (Junho a Agosto)

R\$ 1,00

REO - ANEXO 7 (LRF, ART 53, inciso V)

PODER / ÓRGÃO	RESTOS A PAGAR PROCESSADOS E NÃO PROCESSADOS LIQUIDADOS EM EXERCÍCIOS ANTERIORES				
	INSCRITOS		PAGOS (c)	CANCELADOS (d)	SALDO (e) = (a+b)-(c+d)
	EM EXERCÍCIOS ANTERIORES (a)	EM 31 DE DEZ. EXERC. ANTERIOR (b)			
2018-Secretaria de Saúde FMS	0,00	756.886,90	743.069,73	0,00	13.817,17
2018-Secretaria da Juventude, Esporte e	0,00	108.417,82	108.417,82	0,00	0,00
2018-Procuradoria Geral do Município	0,00	7.524,20	7.524,20	0,00	0,00
2018-Secretaria de Municipal de Cultura	0,00	141.200,40	141.200,40	0,00	0,00
Legislativo	75,02	0,00	0,00	0,00	75,02
2015-Câmara Municipal de Barroquinha	74,92	0,00	0,00	0,00	74,92
2016-Câmara Municipal de Barroquinha	0,10	0,00	0,00	0,00	0,10
Judiciário	0,00	0,00	0,00	0,00	0,00
Ministério Público	0,00	0,00	0,00	0,00	0,00
RESTOS A PAGAR (INTRA-ORÇAMENTÁRIO (II))	0,00	0,00	0,00	0,00	0,00
TOTAL (III)=(I)+(II)	323.615,22	3.218.879,35	3.213.094,72	0,00	329.399,85

Adunay

RREO - ANEXO 7 (LRF, Art 53, inciso V)

R\$ 1,00

PODER / ÓRGÃO	INSCRITOS		LIQUIDADOS (h)	PAGOS (i)	CANCELADOS (j)	SALDO (k) = (f+g)-(i+j)	SALDO TOTAL (l) = (e)+(k)
	EM EXERCÍCIOS ANTERIORES (f)	EM 31 DE DEZ. EXERC. ANTERIOR (g)					
RESTOS A PAGAR (EXCETO INTRA-ORÇAMENTÁRIO (1))	764.037,08	1.137.862,65	851.137,33	851.137,33	598.828,40	451.934,00	781.333,85
Executivo	763.986,38	1.137.862,65	851.137,33	851.137,33	598.828,40	451.883,90	781.208,73
2009-SECRETARIA DE ADMINISTRACAO E FINAN	0,00	0,00	0,00	0,00	0,00	0,00	31.194,40
2009-SEC. DE OBRAS, TRANSPORTE E SERV PU	0,00	0,00	0,00	0,00	0,00	0,00	13.000,00
2009-SECRETARIA DE ASSISTENCIA SOCIAL	0,00	0,00	0,00	0,00	0,00	0,00	5.000,00
2009-SECRETARIA DE EDUCACAO E CULTURA	0,00	0,00	0,00	0,00	0,00	0,00	15.000,00
2009-SECRETARIA DE SAUDE FMS	0,00	0,00	0,00	0,00	0,00	0,00	10.000,00
2010-SECRETARIA DE ADMINISTRACAO E FINAN	0,00	0,00	0,00	0,00	0,00	0,00	40.000,00
2010-SECRETARIA MUNICIPAL DE INFRA ESTRU	0,00	0,00	0,00	0,00	0,00	0,00	6.864,77
2010-SECRETARIA DE TURISMO E MEIO AMBIEN	0,00	0,00	0,00	0,00	0,00	0,00	5.002,00
2011-SECRETARIA DE ADMINISTRACAO E FINAN	0,00	0,00	0,00	0,00	0,00	0,00	2.000,00
2011-GABINETE DO PREFEITO	0,00	0,00	0,00	0,00	0,00	0,00	3.249,00
2011-SEC. MUN. DE PLANEJAMENTO ADM. E FIN	0,00	0,00	0,00	0,00	0,00	0,00	16.196,56
2011-SECRETARIA MUNICIPAL DE INFRA ESTRU	0,00	0,00	0,00	0,00	0,00	0,00	9.446,60
2012-SEC.MUN.TUR.MEIO.AMB.DESEN.RURAL E	0,00	0,00	0,00	0,00	0,00	0,00	939,00
2012-SECRETARIA DO TRABALHO E DESENV. SO	0,00	0,00	0,00	0,00	0,00	0,00	5.308,00
2012-SECRETARIA DE EDUCACAO E CULTURA	0,00	0,00	0,00	0,00	0,00	0,00	6.288,20
2012-SECRETARIA DE SAUDE FMS	0,00	0,00	0,00	0,00	0,00	0,00	4.668,00
2012-SECRETARIA DA JUVENTUDE, ESPORTE E	0,00	0,00	0,00	0,00	0,00	0,00	864,00
2013-Secretaria Municipal de Infra Estru	0,00	0,00	0,00	0,00	0,00	0,00	2.380,34
2013-Secretaria de Educacao	0,00	0,00	0,00	0,00	0,00	0,00	80.556,59
2013-Secretaria de Saude Fms	0,00	0,00	0,00	0,00	0,00	0,00	420,00
2014-Sec. Mun. de Planejamento Adm. e Fin	0,00	0,00	0,00	0,00	0,00	0,00	1.958,32
2014-Sec.Mun.Tur.Meio.Amb.Desen.Rural e	0,00	0,00	0,00	0,00	0,00	0,00	1,34
2014-Secretaria do Trabalho e Desenv. So	0,00	0,00	0,00	0,00	0,00	0,00	1.972,32
2014-Secretaria de Educacao	0,00	0,00	0,00	0,00	0,00	0,00	44.900,37
2014-Secretaria de Saude Fms	0,00	0,00	0,00	0,00	0,00	0,00	436,59
2015-Sec. Mun. de Planejamento Adm. e Fin	0,00	0,00	0,00	0,00	0,00	0,00	838,71

Johny

RREO - ANEXO 7 (LRF, Art. 53, Inciso V)

R\$ 1,00

PODER / ORGÃO	INSCRITOS		LIQUIDADOS (h)	PAGOS (i)	CANCELADOS (j)	SALDO (k) = (f+g)-(i+j)	SALDO TOTAL (l) = (e)+(k)
	EM EXERCÍCIOS ANTERIORES (f)	EM 31 DE DEZ. EXERC. ANTERIOR (g)					
	RESTOS A PAGAR NÃO PROCESSADOS						
2015-Secretaria Municipal de Infra Estru	8.294,17	0,00	0,00	0,00	0,00	8.294,17	8.294,17
2015-Fundo Municipal de Assistência Soci	0,00	0,00	0,00	0,00	0,00	0,00	700,00
2015-Secretaria de Educação	0,00	0,00	0,00	0,00	0,00	0,00	948,87
2015-Secretaria de Saúde-FMS	0,00	0,00	0,00	0,00	0,00	0,00	3.220,09
2016-Secretaria Municipal de Infra Estru	206.447,46	0,00	0,00	0,00	0,00	206.447,46	213.047,95
2016-Sec.Mun.Tur,Meio Amb,Desen,Rural e	669,00	0,00	0,00	0,00	0,00	669,00	669,00
2016-Secretaria do Trabalho e Desenv. So	3,00	0,00	0,00	0,00	3,00	0,00	0,00
2016-Secretaria de Educação	1.350,40	0,00	0,00	0,00	0,00	1.350,40	1.350,55
2016-Secretaria de Saúde FMS	77.970,64	0,00	0,00	0,00	0,00	77.970,64	80.447,42
2017-Gabinete do Prefeito	7.449,30	0,00	0,00	0,00	0,00	7.449,30	7.449,30
2017-Sec. Mun. de Planejamento Adm. e Fin	7.873,72	0,00	0,00	0,00	0,00	7.873,72	9.623,72
2017-Secretaria Municipal de Infra Estru	246.933,49	0,00	0,00	0,00	239.836,79	7.096,70	7.336,70
2017-Sec.Mun.Tur,Meio Amb,Desen,Rural e	2.300,00	0,00	0,00	0,00	0,00	2.300,00	2.300,00
2017-Secretaria do Trabalho e Desenv. So	300,00	0,00	0,00	0,00	0,00	300,00	617,92
2017-Secretaria de Educação	0,00	0,00	0,00	0,00	0,00	0,00	155,50
2017-FUNDEB	202.095,80	0,00	0,00	0,00	202.095,80	0,00	0,00
2017-Secretaria de Saúde FMS	0,00	0,00	0,00	0,00	0,00	0,00	850,00
2017-Secretaria da Juventude, Esporte e	2.300,00	0,00	0,00	0,00	0,00	2.300,00	8.000,09
2018-Gabinete do Prefeito	0,00	0,00	0,00	0,00	0,00	0,00	0,00
2018-Sec. Mun. de Planejamento Adm. e Fin	0,00	36.757,70	23.064,18	23.064,18	0,00	0,00	0,00
2018-Secretaria Municipal de Infra Estru	0,00	341.086,60	251.139,64	251.139,64	1.753,52	11.940,00	11.940,00
2018-Sec.Mun.Tur,Meio Amb,Desen,Rural e	0,00	40.735,98	31.054,83	31.054,83	5.733,45	84.191,51	84.230,01
2018-Secretaria do Trabalho e Desenv. So	0,00	20.926,73	6.183,32	6.183,32	9.681,15	0,00	0,60
2018-Fundo Municipal de Assistência Soci	0,00	14.989,86	5.199,92	5.199,92	14.783,41	0,00	0,00
2018-Fundo Munc dos Dir da Crianca e do	0,00	7.935,00	0,00	0,00	516,44	9.273,50	9.273,50
2018-Fundo Municipal do Idoso	0,00	1.197,70	1.027,36	1.027,36	0,00	2.935,00	2.935,00
2018-Secretaria de Educação	0,00	544.247,19	430.069,25	430.069,25	7,84	1.161,50	1.161,50
2018-FUNDEB	0,00	16.440,50	10.665,45	10.665,45	113.022,94	1.155,00	2.185,36
2018-Secretaria de Saúde FMS	0,00	105.197,39	80.385,38	80.385,38	269,05	5.506,00	5.506,00
2018-Secretaria da Juventude, Esporte e	0,00	5.348,00	5.348,00	5.348,00	11.145,01	13.667,00	27.484,17
	0,00	0,00	0,00	0,00	0,00	0,00	0,00

Johny

R\$ 1,00

REO - ANEXO 7 (LRF, Art. 53, Inciso V)

PODER / ÓRGÃO	RESTOS A PAGAR NÃO PROCESSADOS									
	INSCRITOS		LIQUIDADOS (h)	PAGOS (i)	CANCELADOS (j)	SALDO (k) = (f+g)-(i+j)	SALDO TOTAL (l) = (e)+(k)			
	EM EXERCÍCIOS ANTERIORES (f)	EM 31 DE DEZ. EXERC. ANTERIOR (g)								
2018-Procuradoria Geral do Município	0,00	0,00	0,00	0,00	0,00	0,00	0,00			
2018-Secretaria de Municipal de Cultur	0,00	7.000,00	7.000,00	7.000,00	0,00	0,00	0,00			
Legislativo	50,10	0,00	0,00	0,00	0,00	50,10	125,12			
2015-Câmara Municipal de Barroquinha	0,00	0,00	0,00	0,00	0,00	0,00	74,92			
2016-Câmara Municipal de Barroquinha	50,10	0,00	0,00	0,00	0,00	50,10	50,20			
Judiciário	0,00	0,00	0,00	0,00	0,00	0,00	0,00			
Ministério Público	0,00	0,00	0,00	0,00	0,00	0,00	0,00			
RESTOS A PAGAR (INTRA-ORÇAMENTÁRIO (II))	0,00	0,00	0,00	0,00	0,00	0,00	0,00			
TOTAL (III)=(I)+(II)	764.037,08	1.137.862,65	851.137,33	851.137,33	598.828,40	451.934,00	781.333,85			

February

RREO - ANEXO 7 (LRF, Art. 53, inciso V)

R\$ 1,00

PODER / ÓRGÃO	RESTOS A PAGAR PROCESSADOS E NÃO PROCESSADOS LIQUIDADOS EM EXERCÍCIOS ANTERIORES				
	INSCRITOS		PAGOS (c)	CANCELADOS (d)	SALDO (e) = (a+b)-(c+d)
	EM EXERCÍCIOS ANTERIORES (a)	EM 31 DE DEZ. EXERC. ANTERIOR (b)			
RESTOS A PAGAR (INTRA-ORÇAMENTÁRIO (II))	0,00	0,00	0,00	0,00	0,00

Adm

REO - ANEXO 7 (LRF, Art. 53, inciso V)

R\$ 1,00

PODER / ÓRGÃO	RESTOS A PAGAR NÃO PROCESSADOS					SALDO TOTAL (l) = (e)+(k)
	INSCRITOS EM EXERCÍCIOS ANTERIORES (f)	EM 31 DE DEZ. EXERC. ANTERIOR (g)	LIQUIDADOS (h)	PAGOS (i)	CANCELADOS (j)	
RESTOS A PAGAR (INTRA-ORÇAMENTÁRIO (II))	0,00	0,00	0,00	0,00	0,00	0,00

FONTE: SISTEMA: Aspec Informática - UNIDADE RESPONSÁVEL: Prefeitura Municipal de Barroquinha - DATA DA EMISSÃO: 27/09/2019 - HORA DA EMISSÃO: 09:07:08

NOTAS: - Os movimentos de 'liquidação de restos a pagar', 'anulação de restos a pagar', 'anulação de pagamento' e 'reinscrição' não possuem colunas específicas neste modelo do STM, tendo sido alocados na coluna mais semelhante.

- Mesmo que o balanço de 2019 esteja encerrado, neste relatório não constam os restos a pagar inscritos em 2019


 ADEMAR PINTO VERAS
 PREFEITO


 MOURA ASSESSORIA CONTÁBIL, ENGENHARIA
 (CRC-CE 011819-9)


 IOLANDA FERNANDES GOMES
 Sec. do Planej. Adm. e Finanças

RREO - ANEXO 8 (LDB, ART. 72) R\$ 1,00

RECEITAS DO ENSINO		PREVISÃO INICIAL	PREVISÃO ATUALIZADA (a)	RECEITAS REALIZADAS	
				ATÉ O BIMESTRE (b)	% (c) = (b/a)x100
RECEITA RESULTANTE DE IMPOSTOS (caput do art. 212 da Constituição)					
1 - RECEITAS DE IMPOSTOS					
1.1 - Receita resultante do imposto sobre a propriedade predial e territorial urban	1.041.000,00	1.041.000,00	202.225,76	19,43	
1.1.1 - IPTU	26.000,00	26.000,00	4.278,79	16,46	
1.1.2 - Multas, Juros de Mora, Dividas Ativa e Outros Encargos do IPTU	26.000,00	26.000,00	4.278,79	16,46	
1.2 - Receita resultante do imposto sobre transmissão "inter vivos" - ITBI	0,00	0,00	0,00	0,00	
1.2.1 - ITBI	5.000,00	5.000,00	1.100,00	22,00	
1.2.2 - Multas, Juros de Mora, Dividas Ativa e Outros Encargos do ITBI	5.000,00	5.000,00	1.100,00	22,00	
1.3 - Receita resultante do imposto sobre serviços de qualquer natureza - ISS	210.000,00	210.000,00	166.184,11	79,14	
1.3.1 - ISS	210.000,00	210.000,00	166.184,11	79,14	
1.3.2 - Multa, juros de mora, atualização monetária e outros encargos da dívida ativa do ISS	0,00	0,00	0,00	0,00	
1.4 - Receita resultante do imposto de renda retido na fonte - IRRF	800.000,00	800.000,00	30.662,86	3,83	
2 - RECEITA DE TRANSFERÊNCIAS CONSTITUCIONAIS E LEGAIS	20.012.000,00	20.012.000,00	14.930.638,91	74,61	
2.1 - Cota parte do FPM	15.540.000,00	15.540.000,00	10.903.534,31	70,16	
2.1.1 - Parcela referente à CF, art. 159, I, alínea b	15.540.000,00	15.540.000,00	10.903.534,31	70,16	
2.1.2 - Parcela referente à CF, art. 159, I, alínea d	0,00	0,00	0,00	0,00	
2.1.3 - Parcela referente à CF, art. 159, I, alínea e	0,00	0,00	0,00	0,00	
2.2 - Cota parte do ICMS	4.135.000,00	4.135.000,00	3.816.836,55	92,31	
2.3 - ICMS - desoneração - L.C. 87/1996	15.000,00	15.000,00	0,00	0,00	
2.4 - Cota parte IPI - Exportação	20.000,00	20.000,00	12.720,63	63,60	
2.5 - Cota parte ITR	2.000,00	2.000,00	901,83	45,09	
2.6 - Cota parte IPVA	300.000,00	300.000,00	196.605,49	65,54	
2.7 - Cota parte IOF-ouro	0,00	0,00	0,00	0,00	
3 - TOTAL DA RECEITA DE IMPOSTOS (1 + 2)	21.053.000,00	21.053.000,00	15.132.864,67	71,88	

RECEITAS ADICIONAIS PARA FINANCIAMENTO DO ENSINO		RECEITAS REALIZADAS	
PREVISÃO INICIAL	PREVISÃO ATUALIZADA (a)	ATÉ O BIMESTRE (b)	% (c) = (b/a)x100

Ademir

4 - RECEITAS DE APLICAÇÃO FINANCEIRA DE OUTROS RECURSOS DE IMPOSTOS VINCULADOS AO ENSINO	0,00	0,00	0,00	0,00	0,00
	1.158.000,00	1.158.000,00	817.890,81	0,00	0,00
5 - RECEITAS DE TRANSFERÊNCIAS DO FNDE	583.000,00	583.000,00	379.562,41	0,00	70,63
5.1 - Transferências do salário-educação	20.000,00	20.000,00	0,00	0,00	65,11
5.2 - Transferências diretas - PDDE	350.000,00	350.000,00	320.669,60	0,00	91,62
5.3 - Transferências diretas - PNAE	200.000,00	200.000,00	117.658,80	0,00	58,83
5.4 - Transferências diretas - PNAE	5.000,00	5.000,00	0,00	0,00	0,00
5.5 - Outras transferências do FNDE	0,00	0,00	0,00	0,00	0,00
5.6 - Aplicação financeira dos recursos do FNDE	0,00	0,00	0,00	0,00	0,00
6 - RECEITAS DE TRANSFERÊNCIAS DE CONVÊNIOS	0,00	0,00	0,00	0,00	0,00
6.1 - Transferências de convênios	0,00	0,00	0,00	0,00	0,00
6.2 - Aplicação financeira dos recursos de convênios	0,00	0,00	0,00	0,00	0,00
7 - RECEITA DE OPERAÇÕES DE CRÉDITO	0,00	0,00	0,00	0,00	0,00
8 - OUTRAS RECEITAS PARA FINANCIAMENTO DO ENSINO	0,00	0,00	0,00	0,00	0,00
9 - TOTAL DAS RECEITAS ADICIONAIS PARA FINANCIAMENTO DO ENSINO (4+5+6+7+8)	1.158.000,00	1.158.000,00	817.890,81	0,00	70,63

RECEITAS DO FUNDEB	PREVISÃO		RECEITAS REALIZADAS	
	INICIAL	ATUALIZADA (a)	ATÉ O BIMESTRE (b)	% (c) = (b/a)x100
10 - RECEITAS DESTINADAS AO FUNDEB	4.002.400,00	4.002.400,00	2.857.294,33	71,39
10.1 - Cota-parte FPM destinado ao Fundeb (20% de 2.1.1.1)	3.108.000,00	3.108.000,00	2.051.877,22	66,02
10.2 - Cota-parte ICMS destinado ao Fundeb (20% de 2.1.2)	827.000,00	827.000,00	763.371,39	92,31
10.3 - Cota-parte ICMS-desonerado destinado ao Fundeb (20% de 2.3)	3.000,00	3.000,00	0,00	0,00
10.4 - Cota-parte IPI destinado ao Fundeb (20% de 2.4)	4.000,00	4.000,00	2.544,15	63,60
10.5 - Cota-parte ITR destinado ao Fundeb (20% de 2.5)	400,00	400,00	180,33	45,08
10.6 - Cota-parte IPVA destinado ao Fundeb (20% de 2.6)	60.000,00	60.000,00	39.321,24	65,54
11 - RECEITAS RECEBIDAS DO FUNDEB	12.535.000,00	12.535.000,00	9.575.694,04	76,39
11.1 - Transferência de recursos do Fundeb	12.535.000,00	12.535.000,00	7.299.235,52	58,23
11.2 - Complementação da União ao Fundeb	0,00	0,00	2.276.458,52	0,00
11.3 - Receita de aplicação financeira dos recursos do Fundeb	0,00	0,00	0,00	0,00
12 - RESULTADO LÍQUIDO DAS TRANSFERÊNCIAS DO FUNDEB (11.1 - 10)	8.532.600,00	8.532.600,00	4.441.941,19	52,06

February

[SE RESULTADO LÍQUIDO DA TRANSFERÊNCIA (12)>0] = ACRESCIMO RESULTANTE DAS TRANSFERÊNCIAS DO FUNDEB
 [SE RESULTADO LÍQUIDO DA TRANSFERÊNCIA (12)<0] = DECRESCIMO RESULTANTE DAS TRANSFERÊNCIAS DO FUNDEB

DESPESAS DO FUNDEB	DOTAÇÃO INICIAL	DOTAÇÃO ATUALIZADA (d)	DESPESAS EMPENHADAS		DESPESAS LIQUIDADAS		
			ATÉ O BIMESTRE (e)	% (f)=(e/d)x100	ATÉ O BIMESTRE (g)	% (h)=(g/d)x100	
13-PAGAMENTO DOS PROFISSIONAIS DO MAGISTÉRIO	7.521.000,00	8.114.500,00	8.114.444,46	100,00	5.763.586,07	71,03	
13.1 - Com educação infantil	0,00	0,00	0,00	0,00	0,00	0,00	
13.2 - Com ensino fundamental	7.521.000,00	8.114.500,00	8.114.444,46	100,00	5.763.586,07	71,03	
14-OUTRAS DESPESAS	5.014.000,00	4.944.000,00	1.018.098,97	20,39	485.785,44	9,83	
14.1 - Com educação infantil	0,00	0,00	0,00	0,00	0,00	0,00	
14.2 - Com ensino fundamental	5.014.000,00	4.944.000,00	1.018.098,97	20,39	485.785,44	9,83	
15 - Total das despesas do Fundeb	12.535.000,00	13.058.500,00	9.132.543,43	69,94	6.249.371,51	47,86	
DEDUÇÕES PARA FINS DO LIMITE DO FUNDEB							VALOR
16-restos a pagar inscritos no exercício sem disponibilidade financeira de recursos do Fundeb						0,00	
16.1 - FUNDEB 60%						0,00	
16.2 - FUNDEB 40%						0,00	
17-despesas custeadas com o 'superavit' financeiro do exercício ante						0,00	
17.1 - FUNDEB 60%						0,00	
17.2 - FUNDEB 40%						0,00	
18-Total das deduções consideradas para fins de limite do Fundeb (16+17)						0,00	
INDICADORES DO FUNDEB							VALOR
19-Total das despesas do FUNDEB para fins de limites (15-18)						6.249.371,51	
19.1 - Mínimo de 60% do FUNDEB na remuneração do Magistério (13-(16.1+17.1))/((11)x100)%						60,19	

Johny

RELATÓRIO RESUMIDO DA EXECUÇÃO ORÇAMENTÁRIA
DEMONSTR. DAS RECEITAS E DESPESAS
COM MANUTENÇÃO E DESENV. DO ENSINO - MDE
ORÇAMENTOS FISCAL E DA SEGURIDADE SOCIAL
4º bimestre de 2019 (Julho a Agosto)

19.2 - Máximo de 40% de despesa com MDE, que não remuneração do magistério (14-(16,7+17,2))/((11)x100)%	5,07 34,74
19.3 - Máximo de 5% não aplicado no exercício (100-(19,1+19,2))%	
CONTROLE DA UTILIZAÇÃO DE RECURSOS NO EXERCÍCIO SUBSEQUENTE	
	VALOR
20-Recursos recebidos do fundeb em 2018 que não foram utilizados	0,00
21-Despesas custeadas com o saldo do item 20 até o 1º trimestre de 2019	0,00

MANUTENÇÃO E DESENVOLVIMENTO DO ENSINO - DESPESAS CUSTEADAS COM A RECEITA RESULTANTE DE IMPOSTOS E RECURSOS DO FUNDEB

DESPESAS COM AÇÕES TÍPICAS DE MDE	DOTAÇÃO INICIAL	DOTAÇÃO ATUALIZADA (d)	DESPESAS EMPENHADAS		DESPESAS LIQUIDADAS	
			ATÉ O BIMESTRE (e)	(F)=(e/d)x100	ATÉ O BIMESTRE (g)	(h)=(g/d)x100
22-Educação infantil	0,00	0,00	0,00		0,00	0,00
22.1 - Creche	0,00	0,00	0,00		0,00	0,00
22.1.1 - Despesas custeadas com recursos do Fundeb	0,00	0,00	0,00		0,00	0,00
22.1.2 - Despesas custeadas com outros recursos de impostos	0,00	0,00	0,00		0,00	0,00
22.2 - Pré-escola	0,00	0,00	0,00		0,00	0,00
22.2.1 - Despesas custeadas com recursos do Fundeb	0,00	0,00	0,00		0,00	0,00
22.2.2 - Despesas custeadas com outros recursos de impostos	0,00	0,00	0,00		0,00	0,00
23-Ensino fundamental	14.579.850,00	15.330.250,00	14.023.526,69	91,48	9.618.185,96	62,74
23.1 - Despesas custeadas com recursos do Fundeb	12.531.000,00	13.058.500,00	11.963.148,93	91,61	8.324.567,13	63,75
23.2 - Despesas custeadas com outros recursos de impostos	2.044.850,00	2.271.750,00	2.060.377,76	90,70	1.293.618,83	56,94
24-Ensino médio	0,00	0,00	0,00		0,00	0,00
25-Ensino superior	0,00	0,00	0,00		0,00	0,00
26-Ensino profissional não integrado ao ensino regular	0,00	0,00	0,00		0,00	0,00
27-Outras	0,00	0,00	0,00		0,00	0,00
28 - Total de despesas com ações típicas de MDE (22+23+24+25+26+27)	14.579.850,00	15.330.250,00	14.023.526,69	91,48	9.618.185,96	62,74

DEDUÇÕES CONSIDERADAS PARA FINS DO LIMITE CONSTITUCIONAL

29-Resultado líquido das transferências do Fundeb = (12)	4.441.941,19
30-Despesas custeadas com a complementação do Fundeb no exercício	0,00

folamy

32-Despesas custeadas com superavit financeiro do exercício anterior de outros recursos	0,00	
33- Restos a pagar inscritos no exercício sem disponibilidade financeira, de recursos de impostos vinculados ao ensino	0,00	
34-Cancelamento no exercício de restos a pagar inscritos com dispon. de recursos de impostos vinculados ao ensino = (45j)	0,00	
35-Total das deduções para fins do limite constitucional(29+30+31+32+33+34+35)	4.441.941,19	
36-Total das despesas para fins de Limite ((22 + 23) - 36)	5.176.244,77	
37-Percentual de aplicação em MDE sobre a receita líquida de impostos ((37)/(3) x 100)% - Limite constitucional 25%		34,21

OUTRAS INFORMAÇÕES PARA CONTROLE

OUTRAS DESPESAS CUSTEADAS COM RECEITAS ADICIONAIS PARA FINANCIAMENTO DO ENSINO	DOTAÇÃO INICIAL	DOTAÇÃO ATUALIZADA (d)	DESPESAS EMPENHADAS		DESPESAS LIQUIDADAS	
			ATÉ O BIMESTRE (e)	% (f)=(e/d)x100	ATÉ O BIMESTRE (g)	% (h)=(g/d)x100
38 - Despesas custeadas com a aplicação financeira de outros recursos de impostos vinculados ao ensino	0,00	0,00	0,00	0,00	0,00	0,00
39 - Despesas custeadas com a contribuição social do salário-educatã	583.000,00	653.300,00	653.252,00	99,99	333.252,00	51,01
40 - Despesas custeadas com operações de crédito	0,00	0,00	0,00	0,00	0,00	0,00
41 - Despesas custeadas com outras receitas para financiamento do em	959.300,00	679.400,00	561.994,80	82,72	303.287,12	44,64
42 - Total das outras despesas custeadas com receitas adicionais para financiamento do ensino (39+40+41+42)	1.542.300,00	1.332.700,00	1.215.246,80	91,19	636.539,12	47,76
43 - Total geral das despesas com educação (44)=(28+43)	16.122.350,00	16.662.950,00	15.238.773,49	91,45	10.254.725,08	61,54

RESTOS A PAGAR INSCRITOS COM DISPONIBILIDADE FINANCEIRA DE RECURSOS DE IMPOSTOS VINCULADOS AO ENSINO

SALDO ATÉ O BIMESTRE

CANCELADO EM 2019 (j)

fabiany

	126.051,84	0,00		FUNDEB	SALÁRIO EDUCAÇÃO
44 - Restos a pagar de despesas com MDE		0,00			
44.1 - Executadas com recursos de impostos vinculados ao ensino		61,36			
44.2 - Executadas com recursos do FUNDEB	126.051,84	63,75			
CONTROLE DA DISPONIBILIDADE FINANCEIRA					
45 - DISPONIBILIDADE FINANCEIRA EM 31 DE DEZEMBRO DE 2018	1.084.191,14				0,00
46 - (+) INGRESSO DE RECURSOS ATÉ O BIMESTRE	9.375.694,04	379.562,41			379.562,41
47 - (-) PAGAMENTOS EFETUADOS ATÉ O BIMESTRE	0,00	0,00			0,00
47.1 - (-) Orçamento do exercício	9.025.662,60	379.562,41			379.562,41
47.2 - (-) Restos a pagar	0,00	0,00			0,00
48 - (+) RECEITA DE APLICAÇÃO FINANCEIRA DOS RECURSOS ATÉ O BIMESTRE	0,00	0,00			0,00
49 - (=) DISPONIBILIDADE FINANCEIRA ATÉ O BIMESTRE	1.634.222,58	0,00			0,00
51 - (+) AJUSTES	0,00	0,00			0,00
51.1 - Retenções	0,00	0,00			0,00
51.2 - Conciliação bancária	0,00	0,00			0,00
52 - (=) SALDO FINANCEIRO CONCILIADO	0,00	0,00			0,00

FONTE: SISTEMA: Aspec Informática - UNIDADE RESPONSÁVEL: Prefeitura Municipal de Barroquinha - DATA DA EMISSÃO: 27/09/2019 - HORA DA EMISSÃO: 09:07:28

NOTAS: LIMITES MÍNIMOS ANUAIS A SEREM CUMPRIDOS NO ENCERRAMENTO DO EXERCÍCIO

Art. 21, Inciso 2º, Lei 11.494/2007: Até 5% dos recursos recebidos à conta dos fundos, inclusive relativos à complementação da União recebidos nos termos do inciso 1º do art. 6º desta Lei, poderão ser utilizados no 1º trimestre do exercício imediatamente subsequente, mediante abertura de crédito adicional.

Caput do Artigo 212 da CF/1988.

Os valores referentes à parcela dos restos a pagar inscritos em disponibilidade financeira vinculada à educação deverão ser informadas somente no RREO do último bimestre do exercício.

Límites mínimos anuais a serem cumpridos no encerramento do exercício, no âmbito atuação prioritária, conforme LDB, art. 11, V.

Nos cinco primeiros bimestres do exercício o acompanhamento poderá ser feito com base na despesa empenhada ou na despesa liquidada. No último bimestre do exercício, o valor deverá corresponder ao total da despesa empenhada.

Essa coluna poderá ser apresentada somente no último bimestre.



RELATÓRIO RESUMIDO DA EXECUÇÃO ORÇAMENTÁRIA
DEMONSTR. DAS RECEITAS E DESPESAS
COM MANUTENÇÃO E DESENV. DO ENSINO - MDE
ORÇAMENTOS FISCAL E DA SEGURIDADE SOCIAL
1º Bimestre de 2019 (Julho a Agosto)


ADEMIR PINTO VERAS
PREFEITO


MOURA ASSESSORIA CONTÁBIL, ENGENHARIA
-CRC-CE 011819-9


IOLANDA FERNANDES GOMES
Sec. do Planej. Adm. e Finanças

REO - ANEXO 12 (LC 141/2012, art.35)

R\$ 1,00

RECEITAS PARA APURAÇÃO DA APLICAÇÃO EM AÇÕES E SERVIÇOS PÚBLICOS DE SAÚDE	PREVISÃO INICIAL	PREVISÃO ATUALIZADA	RECEITAS REALIZADAS	
			ATÉ O BIMESTRE (b)	% (b/a)x100
RECEITAS DE IMPOSTOS LÍQUIDA (I)	1.041.000,00	1.041.000,00	202.225,76	19,43
Imposto Predial e Territorial Urbano - IPTU	26.000,00	26.000,00	4.278,79	16,46
Imposto Sobre Transmissão de Bens Intervivos - ITBI	5.000,00	5.000,00	1.100,00	22,00
Imposto Sobre Serviços de Qualquer Natureza - ISS	210.000,00	210.000,00	166.184,11	79,14
Imposto de Renda Retido na Fonte - IRRF	800.000,00	800.000,00	30.662,86	3,83
Multas, Juros de Mora e Outros Encargos de Impostos	0,00	0,00	0,00	0,00
Dívida Ativa de Impostos	0,00	0,00	0,00	0,00
Multas, Juros de Mora e Outros Encargos da Dívida Ativa	0,00	0,00	0,00	0,00
RECEITAS DE TRANSFERÊNCIAS CONSTITUCIONAIS E LEGAIS (II)	20.012.000,00	20.012.000,00	14.930.638,91	74,61
Cota Parte FPM	15.540.000,00	15.540.000,00	10.993.554,31	70,16
Cota Parte ITR	2.000,00	2.000,00	901,83	45,09
Cota Parte IPVA	300.000,00	300.000,00	196.605,49	65,54
Cota Parte ICMS	4.135.000,00	4.135.000,00	3.816.856,65	92,31
Cota Parte IPI - Exportação	20.000,00	20.000,00	12.770,63	63,60
Compensações Financeiras Provenientes de Impostos e Transferências Constitucionais	15.000,00	15.000,00	0,00	0,00
Desoneração ICMS LC 87/97	15.000,00	15.000,00	0,00	0,00
Outras	0,00	0,00	0,00	0,00
TOTAL DE RECEITAS PARA APURAÇÃO DA APLICAÇÃO EM AÇÕES E SERVIÇOS PÚBLICOS DE SAÚDE(III) = I+II	21.053.000,00	21.053.000,00	15.132.864,67	71,88

RECEITAS ADICIONAIS PARA FINANCIAMENTO DA SAÚDE	PREVISÃO INICIAL	PREVISÃO ATUALIZADA	RECEITAS REALIZADAS	
			ATÉ O BIMESTRE (d)	% (d/c)x100
TRANSFERÊNCIAS DE RECURSOS DO SISTEMA ÚNICO DE SAÚDE - SUS	4.465.000,00	4.465.000,00	1.788.134,03	40,05
Provenientes da União	4.465.000,00	4.465.000,00	1.788.134,03	40,05
Provenientes do Estado	0,00	0,00	0,00	0,00
Provenientes de Outros Municípios	0,00	0,00	0,00	0,00
Outras Receitas do SUS	0,00	0,00	0,00	0,00
TRANSFERÊNCIAS VOLUNTÁRIAS	0,00	0,00	0,00	0,00
RECEITAS DE OPERAÇÕES DE CRÉDITO VINCULADAS A SAÚDE	0,00	0,00	0,00	0,00

Johny

	OUTRAS RECEITAS PARA FINANCIAMENTO DA SAÚDE	3.750,00	3.750,00	2.110,89	56,36	
TOTAL DE RECEITAS ADICIONAIS PARA FINANCIAMENTO DA SAÚDE		4.468.750,00	4.468.750,00	1.790.234,92	40,06	
DESPESAS COM SAÚDE (por grupo de natureza de despesa)	DOTAÇÃO INICIAL	DOTAÇÃO ATUALIZADA (e)	DESPESAS EMPENHADAS ATÉ O BIMESTRE (f)	% (f/e) x 100	ATÉ O BIMESTRE (g)	DESPESAS LIQUIDADAS % (g/e) x 100
DESPESAS CORRENTES	9.158.000,00	9.687.000,00	8.214.076,51	84,79	5.800.271,07	59,88
Pessoal e Encargos Sociais	5.850.000,00	5.055.200,00	3.893.786,08	77,03	3.427.972,29	67,81
Juros e Encargos da Dívida	0,00	0,00	0,00	0,00	0,00	0,00
Outras Despesas Correntes	3.308.000,00	4.631.800,00	4.320.290,43	93,27	2.372.298,78	51,22
DESPESAS DE CAPITAL	573.000,00	248.000,00	31.340,93	12,64	31.340,93	12,64
Investimentos	568.000,00	243.000,00	31.340,93	12,90	31.340,93	12,90
Inversões Financeiras	5.000,00	5.000,00	0,00	0,00	0,00	0,00
Amortização de Dívidas	0,00	0,00	0,00	0,00	0,00	0,00
TOTAL DAS DESPESAS COM SAÚDE (IV)	9.731.000,00	9.935.000,00	8.245.417,44	82,99	5.831.612,00	58,70

DESPESAS COM SAÚDE NÃO COMPUTADAS PARA FINS DE APLICAÇÃO DO PERCENTUAL MÍNIMO	DOTAÇÃO INICIAL	DOTAÇÃO ATUALIZADA	DESPESAS EMPENHADAS ATÉ O BIMESTRE (h)	% (h/IVF) x 100	ATÉ O BIMESTRE (i)	DESPESAS LIQUIDADAS % (i/IVg) x 100
DESPESAS COM INATIVOS E PENSIONISTAS	0,00	0,00	0,00	0,00	0,00	0,00
DESPESAS COM ASSISTÊNCIA À SAÚDE QUE NÃO ATENDE AO PRINCÍPIO DE ACESSO UNIVERSAL	0,00	0,00	0,00	0,00	0,00	0,00
DESPESAS CUSTEADAS COM OUTROS RECURSOS	4.976.500,00	5.776.000,00	5.120.069,11	88,64	3.355.710,89	58,10
Recursos de Transferências do Sistema Único de Saúde - SUS	4.465.000,00	5.608.400,00	5.088.728,18	90,73	3.324.369,96	59,27
Recursos de Operações de Crédito	0,00	0,00	0,00	0,00	0,00	0,00
Outros Recursos	511.500,00	167.600,00	31.340,93	18,70	31.340,93	18,70
OUTRAS AÇÕES E SERVIÇOS NÃO COMPUTADOS	0,00	0,00	0,00	0,00	0,00	0,00
RESTOS A PAGAR NÃO PROCESSADOS INSCRITOS INDEVIDAMENTE NO EXERCÍCIO SEM DISPONIBILIDADE FINANCEIRA	0,00	0,00	0,00	0,00	0,00	0,00
DESPESAS CUSTEADAS COM DISPONIBILIDADE DE CAIXA VINCULADA AOS RESTOS A PAGAR CANCELADOS	0,00	0,00	0,00	0,00	0,00	0,00
DESPESAS CUSTEADAS COM RECURSOS VINCULADOS A PARCELA DO PERCENTUAL MÍNIMO	0,00	0,00	0,00	0,00	0,00	0,00

Galery

QUE NÃO FOI APLICADA EM AÇÕES E SERVIÇOS DE EM EXERCÍCIOS ANTERIORES	0,00	0,00	0,00	0,00	0,00	0,00
TOTAL DAS DESPESAS COM NÃO COMPUTADAS (V)	4.976.500,00	5.776.000,00	5.120.069,11	88,64	3.355.710,89	58,10
TOTAL DAS DESPESAS COM AÇÕES E SERVIÇOS PÚBLICOS DE SAÚDE (VI)=(IV-V)	4.754.500,00	4.159.000,00	3.125.348,33	75,15	2.475.901,11	59,53

PERCENTUAL DE APLICAÇÃO EM AÇÕES E SERVIÇOS PÚBLICOS DE SAÚDE SOBRE A RECEITAS DE IMPOSTOS LÍQ. E TRANSF. CONSTITUC. E LEGAIS - (VIIIB)=(VI(h ou i)/IIIB)*100 - LIMITE CONSTITUCIONAL 15%
 VALOR REFERENTE A DIFERENÇA ENTRE O VALOR EXECUTADO E O LIMITE MÍNIMO CONSTITUCIONAL (VI(h ou i) - (I5XIIIB)/100)

16,36
 205.971,41

EXECUÇÃO DE RESTOS A PAGAR NÃO PROCESSADOS COM DISPONIBILIDADE DE CAIXA	INSCRITOS	CANCELADOS/ PRESCRITOS	PAGOS	A PAGAR	PARCELA CONSIDERADA NO LIMITE
Inscritos em 2018	0,00	0,00	0,00	0,00	0,00
Inscritos em 2017	0,00	0,00	0,00	0,00	0,00
Inscritos em 2016	0,00	0,00	0,00	0,00	0,00
Inscritos em 2015	0,00	0,00	0,00	0,00	0,00
Inscritos em exercícios anteriores a 2015	0,00	0,00	0,00	0,00	0,00
TOTAL (VIII)	0,00	0,00	0,00	0,00	0,00

CONTROLE DE RESTOS A PAGAR CANCELADOS OU PRESCRITOS PARA FINS DE APLICAÇÃO DA DISPONIBILIDADE DE CAIXA CONFORME ART. 24, PAR 1º, 2º	RESTOS A PAGAR CANCELADOS OU PRESCRITOS		
	SALDO INICIAL	DESPESAS CUSTEADAS NO EXERC. DE REFERENCIA	SALDO FINAL (NÃO APLICADO)
Restos a pagar cancelados ou prescritos em 2019	0,00	0,00	0,00
Restos a pagar cancelados ou prescritos em 2018	0,00	0,00	0,00
Restos a pagar cancelados ou prescritos em 2017	0,00	0,00	0,00
Restos a pagar cancelados ou prescritos em 2016	0,00	0,00	0,00
Restos a pagar cancelados ou prescritos em exercícios anteriores a 2015	0,00	0,00	0,00
TOTAL	0,00	0,00	0,00

LIMITE NÃO CUMPRIDO

CONTROLE DO VALOR REFERENTE AO PERCENTUAL MÍNIMO NÃO CUMPRIDO EM EXERCÍCIOS ANTERIORES PARA FINS DE APLICAÇÃO DOS RECURSOS VINCULADOS CONFORME ARTS 25 E 26

	SALDO INICIAL	DESPESAS CUSTEADAS NO EXERC. DE REFERENCIA	SALDO FINAL (NÃO APLICADO)
Restos a pagar cancelados ou prescritos em 2019	0,00	0,00	0,00
Restos a pagar cancelados ou prescritos em 2018	0,00	0,00	0,00
Restos a pagar cancelados ou prescritos em 2017	0,00	0,00	0,00
Restos a pagar cancelados ou prescritos em 2016	0,00	0,00	0,00
Restos a pagar cancelados ou prescritos em exercícios anteriores a 2015	0,00	0,00	0,00
Total	0,00	0,00	0,00

DESPESAS COM SAÚDE (por subfunção)	DOTAÇÃO INICIAL	DOTAÇÃO ATUALIZADA	DESPESAS EMPENHADAS		DESPESAS LIQUIDADAS	
			ATÉ O BIMESTRE (1)	% (1/total 1)x100	ATÉ O BIMESTRE (2)	% (2/total 2)x100
Atenção básica	3.388.000,00	3.132.800,00	2.515.297,54	30,51	1.519.191,24	26,05
Assistência hospitalar e ambulatorial	800.000,00	1.922.100,00	1.890.576,72	27,93	980.265,05	16,81
Suporte profilático e terapêutico	0,00	0,00	0,00	0,00	0,00	0,00
Vigilância sanitária	130.000,00	150.300,00	125.197,96	1,52	80.088,35	1,37
Vigilância epidemiológica	300.000,00	314.400,00	289.928,78	3,32	213.970,37	3,67
Alimentação e nutrição	0,00	0,00	0,00	0,00	0,00	0,00
Outras subfunções	5.113.000,00	4.415.400,00	3.424.416,44	41,53	3.038.096,99	52,10
TOTAL DE DESPESAS	9.731.000,00	9.935.000,00	8.245.417,44	100,00	5.831.612,00	100,00

FONTE: SISTEMA: Aspec Informática - UNIDADE RESPONSÁVEL: Prefeitura Municipal de Barroquinha - DATA DA EMISSÃO: 27/09/2019 - HORA DA EMISSÃO: 09:08:03

RELATÓRIO RESUMIDO DA EXECUÇÃO ORÇAMENTÁRIA
DEMONSTRATIVO DAS RECEITAS DE IMPOSTOS E
DAS DESPESAS PRÓPRIAS COM SAÚDE
ORÇAMENTOS FISCAL E DA SEGURIDADE SOCIAL
1º bimestre de 2019 (Julho a agosto)



ADERBAR PINTO VERAS
PREFEITO



MOURA ASSESSORIA CONTÁBIL, ENGENHARIA
CRC-CE 011819-9



IOLANDA FERNANDES GOMES
Sec. do Planej. Adm. e Finanças

RREO - Anexo 13 (Lei no. 11.079 de 30.12.2004, arts 27, 25 e 28)


R\$ 1,00

IMPACTOS DAS CONTRATAÇÕES DE PPP	SALDO TOTAL EM 31 DE DEZEMBRO DO EXERCÍCIO ANTERIOR		REGISTROS EFETUADOS EM 2019		<2020>	<2021>	<2022>	<2023>	<2024>	<2025>	<2026>	<2027>	<2028>
	EXERCÍCIO ANTERIOR	EXERCÍCIO CORRENTE(2019)	No bimestre	Até o bimestre									
TOTAL DE ATIVOS													
ATIVOS CONSTITUÍDOS PELA SPE													
TOTAL DE PASSIVOS													
Obrigações decorrentes de ativos constituídos pela SPE													
Provisões de PPP													
OUTROS PASSIVOS													
ATOS POTENCIAIS PASSIVOS													
Obrigações contratuais													
Riscos não provisionados													
Garantias concedidas													
OUTROS PASSIVOS CONTINGENTES													
DESPESAS DE PPP	EXERCÍCIO ANTERIOR	EXERCÍCIO CORRENTE(2019)	<2020>	<2021>	<2022>	<2023>	<2024>	<2025>	<2026>	<2027>	<2028>		
Do ente federado, exceto (A) - (I)													
Das estatais não-dependentes (A)													
TOTAL DAS DESPESAS													
PPP A CONTRATAR (II)													
RECEITA CORRENTE LÍQUIDA(RCL)(III)	37.108.084,92	40.904.429,38											
TOTAL DAS DESPESAS CONSIDERADAS PARA O LIMITE (IV=I+II)													
TOTAL DAS DESPESAS/RCL(N)=(V=IV/III)	0,00	0,00											

Nota:

Adelmar


FONTE: SISTEMA: ASPEC INFORMATICA - UNIDADE RESPONSÁVEL: Prefeitura Municipal de Barroquinha - DATA DA EMISSÃO: 27/09/2019 - HORA DA EMISSÃO: 09:08:19



ADEMAR PINTO VERAS
PREFEITO



MOURA ASSESSORIA CONTÁBIL, ENGENHARIA
CRC-PE 011819-9



IOLANDA FERNANDES GOMES
Sec. do Planej. Adm. e Finanças

RF, Art 48, Anexo XIV

R\$ 1,00

BALANÇO ORÇAMENTÁRIO		Até o bimestre
RECEITAS		
Previsão Inicial da Receita		40.679.350,00
Previsão Atualizada da Receita		40.679.350,00
Receitas Realizadas		26.685.227,09
Deficit Orçamentário		0,00
Saldos de Exercícios Anteriores (Utilizados para créditos Adicionais)		0,00
DESPESAS		
Dotação Inicial		40.679.350,00
Créditos Adicionais		0,00
Dotação Atualizada		40.679.350,00
Despesas Empenhadas		33.725.296,23
Despesas Liquidadas		24.461.754,43
Despesas Pagas		21.954.356,12
Superavit Orçamentário		2.223.472,67
DESPESAS POR FUNÇÃO/SUBFUNÇÃO		
		Até o Bimestre
Despesas Empenhadas		35.725.296,23
Despesas Liquidadas		24.461.754,43
RECEITA CORRENTE LÍQUIDA - RCL		
		Até o Bimestre
Receita Corrente Líquida		40.904.429,38
RECEITAS E DESPESAS DOS REGIMES DE PREVIDÊNCIA		
		Até o Bimestre
Regime Próprio de Previdência dos Servidores Públicos-Plano Previdenciário		
Receitas Previdenciárias Realizadas (I)		0,00
Despesas Previdenciárias Liquidadas (II)		0,00
Resultado Previdenciário (III) = (I - II)		0,00
Regime Próprio de Previdência dos Servidores Públicos-Plano Financeiro		
Receitas Previdenciárias Realizadas (IV)		0,00
Despesas Previdenciárias Liquidadas (V)		0,00
Resultado Previdenciário (VI) = (IV - V)		0,00

Adriana

RESULTADOS NOMINAL E PRIMÁRIO	Meta fixada no ANF da LOO (a)	Resultado apurado até o bimestre (b)	% em relação à meta (b/a)
Resultado Nominal	0,00	618.909,38	0,00 %
Resultado Primário	0,00	762.936,91	0,00 %

RESTOS A PAGAR POR PODER E MINISTÉRIO PÚBLICO

	Inscrição	Cancelamento Até o Bimestre	Pagamento Até o Bimestre	Saldo a Pagar
RESTOS A PAGAR PROCESSADOS				
Poder Executivo	3.542.494,57	0,00	3.213.094,72	329.399,85
Poder Legislativo	3.542.419,55	0,00	3.213.094,72	329.324,83
Poder Judiciário	75,02	0,00	0,00	75,02
Ministério Público	0,00	0,00	0,00	0,00
RESTOS A PAGAR NÃO PROCESSADOS				
Poder Executivo	1.901.899,73	598.828,40	851.137,33	451.934,00
Poder Legislativo	1.901.849,63	598.828,40	851.137,33	451.883,90
Poder Judiciário	50,10	0,00	0,00	50,10
Ministério Público	0,00	0,00	0,00	0,00
TOTAL	5.444.394,30	598.828,40	4.064.232,05	1.380.162,25

DESPESAS COM AÇÕES TÍPICAS DE MANUTENÇÃO E DESENVOLVIMENTO DO ENSINO

	Valor Apurado Até o Bimestre	Limites Constitucionais Anuais	
		% Mínimo a Aplicar no Exercício	% Aplicado Até o Bimestre
Mínimo Anual de <25% das receitas de impostos na manutenção e desenvolvimento do Ensino	5.176.244,77	25%	34,21
Mínimo Anual de 60% do FUNDEB na remuneração do Magistério com Ensino Fundamental e Médio	0,00	60%	0,00
Mínimo Anual de 60% do FUNDEB na remuneração do Magistério com Educ. Infantil e Ensino Fundamental	5.763.586,07	60%	60,19
Complementação da União ao FUNDES	0,00	0	0,00

folleu

RECEITAS DE OPERAÇÕES DE CRÉDITO E DESPESAS DE CAPITAL	Valor Apurado Até o Bimestre	Saldo a realizar
Receitas de operações de Crédito	0,00	0,00
Despesa de Capital Líquida	0,00	0,00

PROJEÇÃO ATUARIAL DOS REGIMES DE PREVIDÊNCIA	EXERCÍCIO	100.º EXERCÍCIO	200.º EXERCÍCIO	350.º EXERCÍCIO
Plano Previdenciário				
Receitas Previdenciárias (I)	0,00	0,00	0,00	0,00
Despesas Previdenciárias (II)	0,00	0,00	0,00	0,00
Resultado Previdenciário (I - II)	0,00	0,00	0,00	0,00
Plano Financeiro				
Receitas Previdenciárias (IV)				
Despesas Previdenciárias (V)				
Resultado Previdenciário (IV - V)				

DESPESAS COM AÇÕES E SERVIÇOS PÚBLICOS DE SAÚDE	Valor Apurado Até o Bimestre	Limites Constitucionais Anuais	
		% Mínimo a Aplicar no Exercício	% Aplicado Até o Bimestre
Despesas com Ações e Serviço Público de Saúde executadas com recursos de impostos	2.475.901,11	15,00 %	16,36 %

DESPESAS DE CARÁTER CONTINUADO DERIVADAS DE PPP	Valor Apurado no Exercício Corrente

Adelmo

Total das Despesas / RCL (%) | %

FONTE: SISTEMA: Aspec Informática - UNIDADE RESPONSÁVEL: Prefeitura Municipal de Barroquinha - DATA DA EMISSÃO: 27/09/2019 - HORA DA EMISSÃO: 09:12:07


ADEMAR PINTO VERAS
PREFEITO


MOURA ASSESSORIA CONTÁBIL ENGENHARIA
CRC-CE 011819-9


IOLANDA FERNANDES GOMES
Sec. do Planej. Adm. e Finanças