



Estado do Ceará  
Prefeitura Municipal de Barroquinha

---

## EDITAL DE PUBLICAÇÃO

O **PREFEITO MUNICIPAL DE BARROQUINHA**, no uso de suas atribuições que lhe são conferidas pela Lei Orgânica Municipal, e de conformidade com a determinação contida na Lei Complementar Nº 101, de 4 de maio de 2000 (Lei de Responsabilidade Fiscal), **AUTORIZA** a publicação mediante afixação na Secretaria da Câmara e da Prefeitura Municipal, no site [www.barroquinha.ce.gov.br](http://www.barroquinha.ce.gov.br) e em demais locais de amplo acesso público, para divulgação nesta data dos seguintes relatórios e demonstrativos: **RREO – Relatório Resumido da Execução Orçamentária (art. 165 § 3º da Lei Complementar nº 101/2000) referente ao 4º bimestre de 2018 (Julho à Agosto de 2018).**

Paço da PREFEITURA MUNICIPAL DE BARROQUINHA, em 27 de Setembro de 2018.



**ADEMAR PINTO VERAS**  
PREFEITO MUNICIPAL



**MARIA CLÉMILDA VERAS ALVES**  
Controladora do Município

RECEITAS ORÇAMENTÁRIAS	PREVISÃO INICIAL	PREVISÃO ATUALIZADA (a)	RECEITAS REALIZADAS			SALDO A REALIZAR (a-c)	
			NO BIMESTRE (b)	% b/a	ATÉ O BIMESTRE (c)		% c/a
RECEITAS (exceto intra-orçamentárias) (I)	37.880.402,08	37.880.402,08	5.642.124,49	14,89	22.872.372,93	15.008.029,15	
RECEITAS CORRENTES	37.702.402,08	37.702.402,08	5.636.803,36	14,95	22.856.999,03	14.845.403,05	
IMPOSTOS, TAXAS E CONTRIBUIÇÕES DE MELHORIA	1.050.316,51	1.050.316,51	60.426,36	5,75	184.273,43	866.043,08	
Impostos	1.030.316,51	1.030.316,51	55.125,66	5,35	163.807,00	866.509,51	
Taxas	20.000,00	20.000,00	5.300,70	26,50	20.466,43	-466,43	
CONTRIBUIÇÕES	0,00	0,00	0,00	0,00	0,00	0,00	
Contribuição de melhoria	350.000,00	350.000,00	65.970,90	18,85	242.937,86	107.042,14	
CONTRIBUIÇÕES SOCIAIS	0,00	0,00	0,00	0,00	0,00	0,00	
Contribuições econômicas	0,00	0,00	0,00	0,00	0,00	0,00	
Contribuição para entidades privadas de serviços social e de formação profissional	0,00	0,00	0,00	0,00	0,00	0,00	
Contribuição para o custeio do serviço de iluminação pública	0,00	0,00	0,00	0,00	0,00	0,00	
RECEITA PATRIMONIAL	350.000,00	350.000,00	65.970,90	18,85	242.937,86	107.042,14	
Exploração do Patrimônio Imobiliário do Estado	315.000,00	315.000,00	1.157,99	0,37	2.080,44	312.919,56	
Valores mobiliários	0,00	0,00	0,00	0,00	0,00	0,00	
Delegação de Serviços Públicos Mediante Concessão, Permissão, Autorização ou Licença	315.000,00	315.000,00	1.157,99	0,37	2.080,44	312.919,56	
Exploração de Recursos Naturais	0,00	0,00	0,00	0,00	0,00	0,00	
Exploração do Patrimônio Intangível	0,00	0,00	0,00	0,00	0,00	0,00	
Cessão de Direitos	0,00	0,00	0,00	0,00	0,00	0,00	
Demais Receitas Patrimoniais	0,00	0,00	0,00	0,00	0,00	0,00	
RECEITA AGROPECUÁRIA	0,00	0,00	0,00	0,00	0,00	0,00	
RECEITA INDUSTRIAL	0,00	0,00	0,00	0,00	0,00	0,00	
RECEITA DE SERVIÇOS	52.000,00	52.000,00	0,00	0,00	0,00	52.000,00	
Serviços Administrativos e Comerciais Gerais	0,00	0,00	0,00	0,00	0,00	0,00	
Serviços e Atividades Referentes à Navegação e ao Transporte	0,00	0,00	0,00	0,00	0,00	0,00	
Serviços e Atividades Referentes à Saúde	0,00	0,00	0,00	0,00	0,00	0,00	
Serviços e Atividades Financeiras	0,00	0,00	0,00	0,00	0,00	0,00	
Outros Serviços	52.000,00	52.000,00	0,00	0,00	0,00	52.000,00	
TRANSFERÊNCIAS CORRENTES	35.671.367,93	35.671.367,93	5.411.258,71	15,17	22.294.217,13	13.377.150,80	

RELATÓRIO RESUMIDO DA EXECUÇÃO ORÇAMENTÁRIA  
 BALANÇO ORÇAMENTÁRIO  
 ORÇAMENTOS FISCAL E DA SEGURIDADE SOCIAL  
 4º bimestre de 2018 (Julho a Agosto)

Transferências da União e de suas Entidades	20.992.367,93	20.992.367,93	3.072.018,59	14,63	11.699.363,23	55,73	9.293.004,70
Transferências dos Estados e do Distrito Federal e de suas Entidades	4.119.000,00	4.119.000,00	617.275,38	14,95	2.633.584,97	63,78	1.495.415,03
Transferências dos Municípios e de suas Entidades	0,00	0,00	0,00	0,00	0,00	0,00	0,00
Transferências de Instituições Privadas	0,00	0,00	0,00	0,00	0,00	0,00	0,00
Transferências de Outras Instituições Públicas	10.550.000,00	10.550.000,00	1.721.964,74	16,32	7.961.268,93	75,46	2.588.731,07
Transferências do Exterior	0,00	0,00	0,00	0,00	0,00	0,00	0,00
Transferências de Pessoas Físicas	0,00	0,00	0,00	0,00	0,00	0,00	0,00
Transferências Provenientes de Depósitos Não Identificados	0,00	0,00	0,00	0,00	0,00	0,00	0,00
OUTRAS RECEITAS CORRENTES	263.717,64	263.717,64	97.989,40	37,16	133.470,17	50,61	130.247,47
Multas Administrativas, Contratuais e Judiciais	1.000,00	1.000,00	0,00	0,00	0,00	0,00	1.000,00
Indenizações, Restituições e Ressarcimentos	5.000,00	5.000,00	92.703,01	1.854,06	113.733,71	2.275,07	-108.753,71
Bens, Direitos e Valores Incorporados ao Patrimônio Público	0,00	0,00	0,00	0,00	0,00	0,00	0,00
Demais Receitas Correntes	257.717,64	257.717,64	5.286,39	2,05	19.716,46	7,65	238.001,18
RECEITAS DE CAPITAL	178.000,00	178.000,00	5.321,13	2,99	15.373,90	8,64	162.626,10
OPERAÇÕES DE CRÉDITO	0,00	0,00	0,00	0,00	0,00	0,00	0,00
Operações de crédito - Mercado Interno	0,00	0,00	0,00	0,00	0,00	0,00	0,00
Operações de crédito - Mercado Externo	0,00	0,00	0,00	0,00	0,00	0,00	0,00
ALIEÇÃO DE BENS	0,00	0,00	0,00	0,00	0,00	0,00	0,00
Alienação de Bens Móveis	0,00	0,00	0,00	0,00	0,00	0,00	0,00
Alienação de Bens Imóveis	0,00	0,00	0,00	0,00	0,00	0,00	0,00
Alienação de Bens Intangíveis	0,00	0,00	0,00	0,00	0,00	0,00	0,00
AMORTIZAÇÕES DE EMPRÉSTIMOS	0,00	0,00	0,00	0,00	0,00	0,00	0,00
TRANSFERÊNCIAS DE CAPITAL	178.000,00	178.000,00	5.321,13	2,99	15.373,90	8,64	162.626,10
Transferências da União e de suas Entidades	50.000,00	50.000,00	5.321,13	10,64	15.373,90	30,75	34.626,10
Transferências dos Estados e do Distrito Federal e de suas Entidades	128.000,00	128.000,00	0,00	0,00	0,00	0,00	128.000,00
Transferências dos Municípios e de suas Entidades	0,00	0,00	0,00	0,00	0,00	0,00	0,00
Transferências de Instituições Privadas	0,00	0,00	0,00	0,00	0,00	0,00	0,00
Transferências de Outras Instituições Públicas	0,00	0,00	0,00	0,00	0,00	0,00	0,00
Transferências do Exterior	0,00	0,00	0,00	0,00	0,00	0,00	0,00
Transferências de Pessoas Físicas	0,00	0,00	0,00	0,00	0,00	0,00	0,00
Transferências Provenientes de Depósitos Não Identificados	0,00	0,00	0,00	0,00	0,00	0,00	0,00
OUTRAS RECEITAS DE CAPITAL	0,00	0,00	0,00	0,00	0,00	0,00	0,00
Integralização do Capital Social	0,00	0,00	0,00	0,00	0,00	0,00	0,00
Remuneração das Disponibilidades do Tesouro	0,00	0,00	0,00	0,00	0,00	0,00	0,00

*John*

Resgate de Títulos do Tesouro	0,00	0,00	0,00	0,00	0,00	0,00	0,00	0,00	0,00
Demais Receitas de Capital	0,00	0,00	0,00	0,00	0,00	0,00	0,00	0,00	0,00
RECEITAS (intra-orçamentárias) (II)	0,00	0,00	0,00	14,89	0,00	0,00	60,38	0,00	0,00
SUBTOTAL DAS RECEITAS (III) = (I + II)	37.880.402,08	37.880.402,08	5.642.124,49	14,89	22.872.372,93	60,38	15.008.029,15		
OPERAÇÕES DE CRÉDITO / REFINANCIAMENTO (IV)									
OPERAÇÕES DE CRÉDITO - MERCADO INTERNO									
Mobiliária									
Contratual									
OPERAÇÕES DE CRÉDITO - MERCADO EXTERNO									
Mobiliária									
Contratual									
SUBTOTAL COM REFINANCIAMENTO (V) = (III + IV)	37.880.402,08	37.880.402,08	5.642.124,49	14,89	22.872.372,93	60,38	15.008.029,15		
DÉFICIT (VI)	-	-	-	-	493.413,93	-	-		
TOTAL (VII) = (V+VI)	37.880.402,08	37.880.402,08	5.642.124,49	14,89	23.365.786,86	60,38	14.514.615,22		
SALDOS DE EXERCÍCIOS ANTERIORES (utilizados para créditos adição)	-	0,00	-	-	0,00	-	-		
Recursos arrecadados em exercícios anteriores - RPPS	-	0,00	-	-	-	-	-		
Superávit financeiro	-	0,00	-	-	0,00	-	-		
Reabertura de créditos adicionais	-	0,00	-	-	0,00	-	-		

DESPESAS ORÇAMENTÁRIAS	DOTAÇÃO INICIAL (d)	DOTAÇÃO ATUALIZADA (e)	DESPESAS EMPENHADAS		SALDO (g)=(e-f)	DESPESAS LIQUIDADAS		SALDO (i)=(e-h)	DESPESAS PAGAS ATÉ O BIMESTRE (j)	INSCRITAS EM RESTOS A PAGAR NÃO PROCESSADOS (k)
			NO BIMESTRE	ATÉ O BIMESTRE (f)		NO BIMESTRE	ATÉ O BIMESTRE (h)			
DESPESAS (exceto intr	37.880.402,08	37.880.402,08	10.992.571,82	33.440.490,99	4.439.911,09	23.365.786,86	14.514.615,22	20.814.760,98	10.074.704,13	
Orçamentárias) (VIII)	33.947.300,00	32.601.300,00	9.896.417,35	28.518.401,79	4.082.898,21	19.657.724,74	12.943.575,26	17.191.776,91	8.860.677,05	
DESPESAS CORRENTES	19.801.600,00	18.133.050,00	6.739.390,00	15.917.817,05	2.215.232,95	3.013.974,38	5.940.698,57	10.726.648,21	3.775.465,62	
Pessoal e encargos so	10.000,00	10.000,00	0,00	0,00	10.000,00	0,00	10.000,00	0,00	0,00	
Juros e encargos da d	14.135.700,00	14.458.250,00	3.157.027,35	12.600.584,74	1.857.665,26	2.564.721,44	6.992.876,69	6.465.078,70	5.135.211,43	
Outras despesas corre										

*deleaver*



DESPESAS DE CAPITAL	2.777.700,00	5.279.100,00	1.096.154,47	4.922.089,20	357.010,80	807.747,42	3.708.062,12	1.571.037,88	3.623.034,07	1.214.027,08
Investimentos	2.389.200,00	2.378.300,00	277.618,19	2.023.162,14	355.137,86	86.694,31	932.202,25	1.446.097,75	847.174,20	1.090.959,89
Inversões financeiras	8.500,00	500,00	0,00	0,00	500,00	0,00	0,00	500,00	0,00	0,00
Amortização de dívida	380.000,00	2.900.300,00	818.536,28	2.898.927,06	1.372,94	721.053,11	2.775.859,87	124.440,13	2.775.859,87	123.067,19
Reserva de contingência	1.155.402,08	2,08	0,00	0,00	2,08	0,00	0,00	2,08	0,00	0,00
DESPESAS (intra-orçamentárias)(IX)	0,00	0,00	0,00	0,00	0,00	0,00	0,00	0,00	0,00	0,00

SUBTOTAL DAS DESPESAS(X)=(VIII+IX)	37.880.402,08	37.880.402,08	10.992.571,82	33.440.490,99	4.439.911,09	6.386.393,24	23.365.786,86	14.514.615,22	20.814.760,98	10.074.704,13
---------------------------------------	---------------	---------------	---------------	---------------	--------------	--------------	---------------	---------------	---------------	---------------

AMORTIZAÇÃO DA DÍVIDA REFINANCIAMENTO (XI)										
AMORT. DA DÍVIDA INT										
Dívida mobiliária										
Outras dívidas										
AMORT. DA DÍVIDA EXT										
Dívida mobiliária										
Outras dívidas										

SUBTOTAL COM REFINANCIAMENTO (XII)=(X+XI)	37.880.402,08	37.880.402,08	10.992.571,82	33.440.490,99	4.439.911,09	6.386.393,24	23.365.786,86	14.514.615,22	20.814.760,98	10.074.704,13
---	---------------	---------------	---------------	---------------	--------------	--------------	---------------	---------------	---------------	---------------

SUPERAVIT (XIII)	-	-	-	-	-	-	0,00	-	-	-
------------------	---	---	---	---	---	---	------	---	---	---

TOTAL (XIV)=(XII+XIII)	37.880.402,08	37.880.402,08	10.992.571,82	33.440.490,99	4.439.911,09	6.386.393,24	23.365.786,86	14.514.615,22	20.814.760,98	10.074.704,13
------------------------	---------------	---------------	---------------	---------------	--------------	--------------	---------------	---------------	---------------	---------------

Reserva do RPPS	0,00	0,00	0,00	0,00	0,00	0,00	0,00	0,00	0,00	0,00
-----------------	------	------	------	------	------	------	------	------	------	------

RECEITAS ORÇAMENTÁRIAS	PREVISÃO INICIAL	PREVISÃO ATUALIZADA (a)	RECEITAS REALIZADAS			SALDO A REALIZAR (a-c)
			NO BIMESTRE (b)	% b/a	ATÉ O BIMESTRE (c)	
RECEITAS (intra-orçamentárias) (II)	0,00	0,00	0,00	14,89	0,00	60,38
RECEITAS CORRENTES	0,00	0,00	0,00	0,00	0,00	0,00
IMPOSTOS, TAXAS E CONTRIBUIÇÕES DE MELHORIA	0,00	0,00	0,00	0,00	0,00	0,00
Impostos	0,00	0,00	0,00	0,00	0,00	0,00

Taxas	0,00	0,00	0,00	0,00	0,00	0,00	0,00	0,00	0,00	0,00
Contribuição de melhoria	0,00	0,00	0,00	0,00	0,00	0,00	0,00	0,00	0,00	0,00
CONTRIBUIÇÕES	0,00	0,00	0,00	0,00	0,00	0,00	0,00	0,00	0,00	0,00
Contribuições sociais	0,00	0,00	0,00	0,00	0,00	0,00	0,00	0,00	0,00	0,00
Contribuições econômicas	0,00	0,00	0,00	0,00	0,00	0,00	0,00	0,00	0,00	0,00
Contribuição para entidades privadas de serviços social e de formação profissional	0,00	0,00	0,00	0,00	0,00	0,00	0,00	0,00	0,00	0,00
Contribuição para o custeio do serviço de iluminação pública	0,00	0,00	0,00	0,00	0,00	0,00	0,00	0,00	0,00	0,00
RECEITA PATRIMONIAL	0,00	0,00	0,00	0,00	0,00	0,00	0,00	0,00	0,00	0,00
Exploração do Patrimônio Imobiliário do Estado	0,00	0,00	0,00	0,00	0,00	0,00	0,00	0,00	0,00	0,00
Valores mobiliários	0,00	0,00	0,00	0,00	0,00	0,00	0,00	0,00	0,00	0,00
Delegação de Serviços Públicos mediante Concessão, Permissão, Autorização ou Licença	0,00	0,00	0,00	0,00	0,00	0,00	0,00	0,00	0,00	0,00
Exploração de Recursos Naturais	0,00	0,00	0,00	0,00	0,00	0,00	0,00	0,00	0,00	0,00
Exploração do Patrimônio Intangível	0,00	0,00	0,00	0,00	0,00	0,00	0,00	0,00	0,00	0,00
Cessão de Direitos	0,00	0,00	0,00	0,00	0,00	0,00	0,00	0,00	0,00	0,00
Demais Receitas Patrimoniais	0,00	0,00	0,00	0,00	0,00	0,00	0,00	0,00	0,00	0,00
RECEITA AGROPECUÁRIA	0,00	0,00	0,00	0,00	0,00	0,00	0,00	0,00	0,00	0,00
RECEITA INDUSTRIAL	0,00	0,00	0,00	0,00	0,00	0,00	0,00	0,00	0,00	0,00
RECEITA DE SERVIÇOS	0,00	0,00	0,00	0,00	0,00	0,00	0,00	0,00	0,00	0,00
Serviços Administrativos e Comerciais Gerais	0,00	0,00	0,00	0,00	0,00	0,00	0,00	0,00	0,00	0,00
Serviços e Atividades Referentes à Navegação e ao Transporte	0,00	0,00	0,00	0,00	0,00	0,00	0,00	0,00	0,00	0,00
Serviços e Atividades Referentes à Saúde	0,00	0,00	0,00	0,00	0,00	0,00	0,00	0,00	0,00	0,00
Serviços e Atividades Financeiras	0,00	0,00	0,00	0,00	0,00	0,00	0,00	0,00	0,00	0,00
Outros Serviços	0,00	0,00	0,00	0,00	0,00	0,00	0,00	0,00	0,00	0,00
TRASFERÊNCIAS CORRENTES	0,00	0,00	0,00	0,00	0,00	0,00	0,00	0,00	0,00	0,00
Transferências da União e de suas Entidades	0,00	0,00	0,00	0,00	0,00	0,00	0,00	0,00	0,00	0,00
Transferências dos Estados e do Distrito Federal e de suas Entidades	0,00	0,00	0,00	0,00	0,00	0,00	0,00	0,00	0,00	0,00
Transferências dos Municípios e de suas Entidades	0,00	0,00	0,00	0,00	0,00	0,00	0,00	0,00	0,00	0,00
Transferências de Instituições Privadas	0,00	0,00	0,00	0,00	0,00	0,00	0,00	0,00	0,00	0,00
Transferências de Outras Instituições Públicas	0,00	0,00	0,00	0,00	0,00	0,00	0,00	0,00	0,00	0,00
Transferências do Exterior	0,00	0,00	0,00	0,00	0,00	0,00	0,00	0,00	0,00	0,00
Transferências de Pessoas Físicas	0,00	0,00	0,00	0,00	0,00	0,00	0,00	0,00	0,00	0,00
Transferências Provenientes de Depósitos Não Identificados	0,00	0,00	0,00	0,00	0,00	0,00	0,00	0,00	0,00	0,00
OUTRAS RECEITAS CORRENTES	0,00	0,00	0,00	0,00	0,00	0,00	0,00	0,00	0,00	0,00

Multas Administrativas, Contratuais e Judiciais	0,00	0,00	0,00	0,00	0,00	0,00	0,00	0,00	0,00
Indenizações, Restituições e Ressarcimentos	0,00	0,00	0,00	0,00	0,00	0,00	0,00	0,00	0,00
Bens, Direitos e Valores Incorporados ao Patrimônio Público	0,00	0,00	0,00	0,00	0,00	0,00	0,00	0,00	0,00
Demais Receitas Correntes	0,00	0,00	0,00	0,00	0,00	0,00	0,00	0,00	0,00
RECEITAS DE CAPITAL	0,00	0,00	0,00	0,00	0,00	0,00	0,00	0,00	0,00
OPERAÇÕES DE CRÉDITO	0,00	0,00	0,00	0,00	0,00	0,00	0,00	0,00	0,00
Operações de crédito - Mercado Interno	0,00	0,00	0,00	0,00	0,00	0,00	0,00	0,00	0,00
Operações de crédito - Mercado Externo	0,00	0,00	0,00	0,00	0,00	0,00	0,00	0,00	0,00
ALIEÇÃO DE BENS	0,00	0,00	0,00	0,00	0,00	0,00	0,00	0,00	0,00
Alienação de Bens Móveis	0,00	0,00	0,00	0,00	0,00	0,00	0,00	0,00	0,00
Alienação de Bens Imóveis	0,00	0,00	0,00	0,00	0,00	0,00	0,00	0,00	0,00
Alienação de Bens Intangíveis	0,00	0,00	0,00	0,00	0,00	0,00	0,00	0,00	0,00
AMORTIZAÇÕES DE EMPRÉSTIMOS	0,00	0,00	0,00	0,00	0,00	0,00	0,00	0,00	0,00
TRANSFERÊNCIAS DE CAPITAL	0,00	0,00	0,00	0,00	0,00	0,00	0,00	0,00	0,00
Transferências da União e de suas Entidades	0,00	0,00	0,00	0,00	0,00	0,00	0,00	0,00	0,00
Transferências dos Estados e do Distrito Federal e de suas Entidades	0,00	0,00	0,00	0,00	0,00	0,00	0,00	0,00	0,00
Transferências dos Municípios e de suas Entidades	0,00	0,00	0,00	0,00	0,00	0,00	0,00	0,00	0,00
Transferências de Instituições Privadas	0,00	0,00	0,00	0,00	0,00	0,00	0,00	0,00	0,00
Transferências de Outras Instituições Públicas	0,00	0,00	0,00	0,00	0,00	0,00	0,00	0,00	0,00
Transferências do Exterior	0,00	0,00	0,00	0,00	0,00	0,00	0,00	0,00	0,00
Transferências de Pessoas Físicas	0,00	0,00	0,00	0,00	0,00	0,00	0,00	0,00	0,00
Transferências Provenientes de Depósitos Não Identificados	0,00	0,00	0,00	0,00	0,00	0,00	0,00	0,00	0,00
OUTRAS RECEITAS DE CAPITAL	0,00	0,00	0,00	0,00	0,00	0,00	0,00	0,00	0,00
Integralização do Capital Social	0,00	0,00	0,00	0,00	0,00	0,00	0,00	0,00	0,00
Remuneração das Disponibilidades do Tesouro	0,00	0,00	0,00	0,00	0,00	0,00	0,00	0,00	0,00
Resgate de Títulos do Tesouro	0,00	0,00	0,00	0,00	0,00	0,00	0,00	0,00	0,00
Demais Receitas de Capital	0,00	0,00	0,00	0,00	0,00	0,00	0,00	0,00	0,00

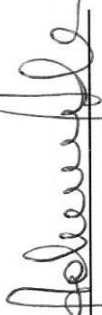
DESPESAS INTRA-ORÇAMENTÁRIAS	DOTAÇÃO INICIAL (d)	DOTAÇÃO ATUALIZADA (e)	DESPESAS EMPENHADAS		SALDO (g)=(e-f)	DESPESAS LIQUIDADAS		SALDO (i)=(e-h)	DESPESAS PAGAS ATÉ O BIMESTRE (j)	INSCRITAS EM RESTOS A PAGAR NÃO PROCESSADOS (k)
			NO BIMESTRE	ATÉ O BIMESTRE (f)		NO BIMESTRE	ATÉ O BIMESTRE (h)			


*Assinatura*

DESPESAS (intra- orçamentárias)(IX)	0,00	0,00	0,00	0,00	0,00	0,00	0,00	0,00	0,00
DESPESAS CORRENTES	0,00	0,00	0,00	0,00	0,00	0,00	0,00	0,00	0,00
DESPESAS DE CAPITAL	0,00	0,00	0,00	0,00	0,00	0,00	0,00	0,00	0,00

FONTE: SISTEMA: Aspec Informática - UNIDADE RESPONSÁVEL: Prefeitura Municipal de Barroquinha - DATA DA EMISSÃO: 27/09/2018 - HORA DA EMISSÃO: 12:13:30

Notas: (\*) - No modelo da STN inexistente coluna para reduções de dotação. Por este motivo, as reduções foram deduzidas na própria coluna de 'Créditos adicionais', motivo pelo qual esta coluna poderá conter valores negativos, não sendo portanto nenhum erro ser exibido valores negativos na coluna 'Créditos adicionais'.

  
 ADEMAR PINTO VERAS  
 PREFEITO

  
 MOURA ASSESSORIA CONTABIL, ENGENHARIA  
 CRC-CE 011819-9

TOLANDA FERNANDES GOMES  
 Sec. do Planej. Adm. e Finanças

FUNÇÃO / SUBFUNÇÃO	DOTAÇÃO INICIAL	DOTAÇÃO ATUALIZADA	DESPESAS EMPENHADAS		SALDO (c) = (a-b)	DESPESAS LIQUIDADAS		SALDO (e) = (a-d)	INSCRITAS EM RESTOS A PAGAR NÃO PROCESSADOS (f)
			NO BIMESTRE	ATÉ O BIMESTRE (b)		% (b/total)	NO BIMESTRE		
DESPESAS (EXCETO INTRA-ORÇAMENTÁRIAS) (I)	37.880.402,08	37.880.402,08	10.992.571,82	33.440.490,99	4.439.911,09	6.386.393,24	23.365.786,86	14.514.615,22	10.074.704,13
LEGISLATIVA	1.350.000,00	1.350.000,00	0,00	0,00	1.350.000,00	0,00	0,00	1.350.000,00	0,00
Ação Legislativa	1.350.000,00	1.350.000,00	0,00	0,00	1.350.000,00	0,00	0,00	1.350.000,00	0,00
ADMINISTRAÇÃO	4.663.000,00	4.109.600,00	1.187.652,35	3.628.793,19	480.806,81	756.688,66	2.509.797,88	1.599.802,12	1.118.995,31
Planejamento e Orçamento	2.000,00	0,00	0,00	0,00	0,00	0,00	0,00	0,00	0,00
Administração Geral	4.630.000,00	4.109.600,00	1.187.652,35	3.628.793,19	480.806,81	756.688,66	2.509.797,88	1.599.802,12	1.118.995,31
Administração Financeira	27.000,00	0,00	0,00	0,00	0,00	0,00	0,00	0,00	0,00
Comunicação Social	4.000,00	0,00	0,00	0,00	0,00	0,00	0,00	0,00	0,00
SEGURANÇA PÚBLICA	125.000,00	125.000,00	50.000,00	108.160,59	16.839,41	16.286,04	74.305,23	50.694,77	33.855,36
Demais Subfunções	125.000,00	125.000,00	50.000,00	108.160,59	16.839,41	16.286,04	74.305,23	50.694,77	33.855,36
ASSISTÊNCIA SOCIAL	2.349.000,00	2.196.650,00	496.730,18	1.676.567,54	570.087,46	305.854,79	1.010.189,94	1.186.460,06	616.372,60
Assistência ao Idoso	557.000,00	533.000,00	63.465,30	368.739,23	164.260,77	71.143,43	194.538,73	338.461,27	174.200,50
Assistência de Portador de	4.000,00	1.000,00	0,00	840,00	160,00	0,00	840,00	160,00	0,00
Assistência a Criança e ao	291.000,00	236.900,00	73.124,43	155.423,91	81.476,09	28.554,27	100.072,01	136.877,99	55.351,90
Assistência Comunitária	422.000,00	366.650,00	28.389,25	214.675,72	151.974,28	27.560,02	134.651,48	231.998,52	80.024,74
Administração Geral	1.010.000,00	1.071.300,00	295.701,20	850.833,68	170.466,32	166.347,07	567.837,72	453.462,28	282.995,96
Demais Subfunções	65.000,00	37.800,00	36.050,00	36.050,00	1.750,00	12.250,00	12.250,00	25.550,00	23.800,00
SAÚDE	9.420.000,00	8.797.450,00	2.571.490,55	7.992.101,01	805.348,99	1.420.028,93	5.194.310,14	3.603.139,86	2.797.790,87
Atenção Básica	3.240.000,00	2.928.350,00	613.460,64	2.682.739,77	245.610,23	402.540,62	1.680.804,01	1.247.545,99	1.001.935,76
Assistência Hospitalar e A	750.000,00	1.460.700,00	337.206,90	1.397.446,21	63.253,79	265.247,07	753.190,24	707.509,76	644.235,97
Vigilância Sanitária	130.000,00	138.800,00	60.712,90	133.400,07	5.399,93	20.816,92	80.948,93	57.851,07	52.451,14
Vigilância Epidemiológica	300.000,00	265.000,00	105.000,00	223.116,04	41.883,96	38.946,11	156.773,95	108.276,05	66.397,09
Administração Geral	5.000.000,00	4.004.600,00	1.455.110,11	3.555.398,92	449.201,08	697.478,21	2.522.643,01	1.481.956,99	1.032.755,91
EDUCAÇÃO	14.119.000,00	13.835.500,00	4.471.474,46	13.133.965,81	701.534,19	2.413.752,90	8.930.975,79	4.904.524,21	4.202.990,02
Ensino Fundamental	14.019.000,00	13.835.500,00	4.471.474,46	13.133.965,81	701.534,19	2.413.752,90	8.930.975,79	4.904.524,21	4.202.990,02
Educação Infantil	100.000,00	0,00	0,00	0,00	0,00	0,00	0,00	0,00	0,00
CULTURA	456.000,00	499.300,00	181.030,54	431.710,10	67.589,90	54.728,48	245.614,33	253.685,67	186.095,77
Difusão Cultural	456.000,00	499.300,00	181.030,54	431.710,10	67.589,90	54.728,48	245.614,33	253.685,67	186.095,77

*Assessor*

FUNÇÃO / SUBFUNÇÃO	DOTAÇÃO INICIAL	DOTAÇÃO ATUALIZADA	DESPESAS EMPENHADAS		SALDO (c) = (a-b)	DESPESAS LIQUIDADAS		SALDO (e) = (a-d)	INSCRITAS EM RESTOS A PAGAR NÃO PROCESSADOS (f)
			NO BIMESTRE	ATÉ O BIMESTRE (b)		NO BIMESTRE	ATÉ O BIMESTRE (d)		
				(b/total b)			(d/total d)		
DIREITOS DA CIDADANIA	7.000,00	7.000,00	0,00	0,00	7.000,00	0,00	0,00	7.000,00	0,00
Direitos Individuais, Cole	7.000,00	7.000,00	0,00	0,00	7.000,00	0,00	0,00	7.000,00	0,00
URBANISMO	618.000,00	787.900,00	68.342,75	644.960,60	142.939,40	1,93	2,04	311.349,27	168.409,87
Infra-estrutura Urbana	613.000,00	787.900,00	68.342,75	644.960,60	142.939,40	1,93	2,04	311.349,27	168.409,87
Serviços Urbanos	5.000,00	0,00	0,00	0,00	0,00	0,00	0,00	0,00	0,00
HABITAÇÃO	100.000,00	50.000,00	0,00	0,00	50.000,00	0,00	0,00	50.000,00	0,00
Habitación Urbana	100.000,00	50.000,00	0,00	0,00	50.000,00	0,00	0,00	50.000,00	0,00
SANEAMENTO	1.240.000,00	1.269.400,00	391.460,93	1.126.693,96	142.706,04	3,37	3,69	406.081,08	263.375,04
Saneamento básico Urbano	1.240.000,00	1.269.400,00	391.460,93	1.126.693,96	142.706,04	3,37	3,69	406.081,08	263.375,04
GESTÃO AMBIENTAL	38.000,00	6.000,00	0,00	0,00	6.000,00	0,00	0,00	6.000,00	0,00
Preservação e Conservação	12.000,00	0,00	0,00	0,00	0,00	0,00	0,00	0,00	0,00
RECURSOS HÍDRICOS	26.000,00	6.000,00	0,00	0,00	6.000,00	0,00	0,00	6.000,00	0,00
AGRICULTURA	24.000,00	0,00	0,00	0,00	0,00	0,00	0,00	0,00	0,00
Abastecimento	4.000,00	0,00	0,00	0,00	0,00	0,00	0,00	0,00	0,00
Demais Subfunções	20.000,00	0,00	0,00	0,00	0,00	0,00	0,00	0,00	0,00
COMÉRCIO E SERVIÇOS	902.000,00	822.600,00	128.423,65	775.239,41	47.360,59	2,32	2,72	187.373,58	140.012,99
Comercialização	2.000,00	0,00	0,00	0,00	0,00	0,00	0,00	0,00	0,00
TURISMO	900.000,00	822.600,00	128.423,65	775.239,41	47.360,59	2,32	2,72	187.373,58	140.012,99
ENERGIA	300.000,00	390.300,00	226.204,86	390.292,28	7,72	1,17	1,06	143.318,80	143.311,08
Energia Elétrica	300.000,00	390.300,00	226.204,86	390.292,28	7,72	1,17	1,06	143.318,80	143.311,08
TRANSPORTE	60.000,00	116.100,00	116.014,04	116.014,04	85,96	0,35	0,08	96.461,92	96.375,96
Transporte Rodoviário	60.000,00	116.100,00	116.014,04	116.014,04	85,96	0,35	0,08	96.461,92	96.375,96
DESPORTO E LAZER	380.000,00	436.400,00	184.755,44	396.246,57	40.153,43	1,18	1,04	194.176,70	154.023,27
Desporto Comunitário	30.000,00	30.000,00	26.908,01	26.908,01	3.091,99	0,08	0,00	30.000,00	26.908,01
Administração geral	350.000,00	406.400,00	157.847,43	369.338,56	37.061,44	1,10	1,04	164.176,70	127.115,26
ENCARGOS ESPECIAIS	570.000,00	3.081.200,00	918.992,07	3.069.730,89	11.449,11	9,18	12,48	164.545,10	153.995,99
Serviço de Dívida Interna	390.000,00	2.910.300,00	818.536,28	2.898.927,06	11.372,94	8,67	11,88	134.440,13	123.067,19
Outros Encargos Especiais	180.000,00	170.900,00	100.455,79	170.823,83	76,17	0,51	0,60	30.104,97	30.028,80
RESERVA DE CONTINGÊNCIA	1.155.402,08	2,08	0,00	0,00	2,08	0,00	0,00	2,08	0,00

DESPESAS (INTRA-

*dever*

FUNÇÃO / SUBFUNÇÃO	DOTAÇÃO INICIAL	DOTAÇÃO ATUALIZADA (a)	DESPESAS EMPENHADAS		SALDO (c) = (a-b)	DESPESAS LIQUIDADAS		SALDO (e) = (a-d)	INSCRITAS EM RESTOS A PAGAR NÃO PROCESSADOS (f)
			NO BIMESTRE	ATÉ O BIMESTRE (b)		NO BIMESTRE	ATÉ O BIMESTRE (d)		
ORÇAMENTARIAS (II)	0,00	0,00	0,00	0,00	0,00	0,00	0,00	0,00	0,00
TOTAL (III) = (I + II)	37.880.402,08	37.880.402,08	10.992.571,82	33.440.490,99	4.439.911,09	6.386.393,24	23.365.786,86	14.514.615,22	10.074.704,13

FONTE: SISTEMA: Aspec Informática - UNIDADE RESPONSÁVEL: Prefeitura Municipal de Barroquinha - DATA DA EMISSÃO: 27/09/2018 - HORA DA EMISSÃO: 12:13:39







RREO - Anexo 2 (LRF, Art.52, inciso II, alínea 'c')

R\$ 1,00

FUNÇÃO / SUBFUNÇÃO - INTRA-ORÇAMENTARIAS (II)	DOTAÇÃO INICIAL	DOTAÇÃO ATUALIZADA (a)	DESPESAS EMPENHADAS		SALDO (c) = (a-b)	DESPESAS LIQUIDADAS		SALDO (e) = (a-d)	INSCRITAS EM RESTOS A PAGAR NÃO PROCESSADOS (f)
			NO BIMESTRE	ATÉ O BIMESTRE (b)		NO BIMESTRE	ATÉ O BIMESTRE (d)		
				(b/total b)			(d/total d)		
DESPESAS (INTRA-ORÇAMENTARIAS) (II)	0,00	0,00	0,00	0,00	0,00	0,00	0,00	0,00	0,00

FONTE: SISTEMA: Aspec Informática - UNIDADE RESPONSÁVEL: Prefeitura Municipal de Barroquinha - DATA DA EMISSÃO: 27/09/2018 - HORA DA EMISSÃO: 12:13:39

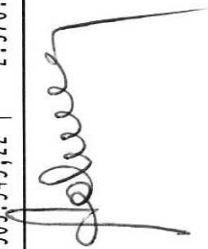
  
 ADEMIR PINTO VERAS  
 PREFEITO

  
 MOURA ASSESSORIA CONTABIL, ENGENHARIA  
 CRC-CE 011819-9

  
 IOLANDA FERNANDES GOMES  
 Sec. do Planej. Adm. e Finanças

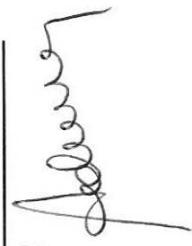
EVOLUÇÃO DA RECEITA REALIZADA NOS ÚLTIMOS 12 MESES

ESPECIFICAÇÃO	Set/2017	Out/2017	Nov/2017	Dez/2017	Jan/2018	Fev/2018	Mar/2018
<b>RECEITAS CORRENTES (I)</b>	2.234.217,03	1.074.293,39	3.301.895,12	8.226.076,68	2.767.760,19	3.901.855,21	2.649.844,71
Impostos, Taxas e Contribuições de Melho	36.903,70	9.643,71	9.071,44	501.551,88	23.934,93	12.786,39	9.833,31
IPTU	0,00	0,00	470,99	0,00	1.565,34	1.835,63	380,53
ISS	9.918,46	8.173,95	6.618,25	51.309,20	20.277,05	6.181,58	6.429,58
ITBI	0,00	0,00	0,00	5.000,00	0,00	0,00	0,00
IRRF	24.820,43	615,95	0,00	445.100,84	1.472,21	0,00	0,00
Outros Impostos, Taxas e Contribuições	2.164,81	853,81	1.982,20	141,84	620,33	4.769,18	3.022,20
Contribuições	31.533,63	33.460,60	28.982,50	32.192,33	32.480,05	32.920,32	27.421,73
Receita Patrimonial	2.531,33	199,10	155,06	224.267,50	158,38	95,92	133,95
Rendimentos de Aplicação Financeira	0,00	0,00	0,00	0,00	158,38	95,92	133,95
Outras Receitas Patrimoniais	2.531,33	199,10	155,06	224.267,50	0,00	0,00	0,00
Receita agropecuária	0,00	0,00	0,00	0,00	0,00	0,00	0,00
Receita Industrial	0,00	0,00	0,00	0,00	0,00	0,00	0,00
Receita de serviços	0,00	0,00	0,00	0,00	0,00	0,00	0,00
Transferências correntes	2.158.250,45	1.030.257,94	3.261.209,97	4.513.817,40	2.710.892,73	3.844.715,24	2.610.959,98
Cota-parte do FPM	423.453,46	-712.583,13	985.995,50	1.897.110,78	1.204.507,34	1.574.667,80	1.060.367,05
Cota-parte do ICMS	289.643,03	308.823,13	299.019,91	331.030,78	392.785,76	358.117,81	285.475,41
Cota-parte do IPVA	5.577,33	5.715,89	2.830,37	7.560,92	23.170,66	43.969,74	48.684,36
Cota-parte do ITR	443,86	1.212,57	282,98	213,25	213,40	6,51	196,94
Transferências da LC 87/96	855,39	855,39	855,39	855,39	998,32	998,32	998,32
Transferências da LC 61/89	880,53	1.111,24	907,39	1.251,94	1.512,62	1.799,81	1.501,12
Transferências do Fundeb	1.055.682,07	869.985,98	675.287,22	1.027.017,00	838.868,16	1.513.068,62	861.192,92
Outras transferências correntes	381.714,78	555.136,87	1.296.031,21	1.248.777,34	248.836,47	352.086,63	352.543,86
Outras receitas correntes	4.997,92	732,04	2.416,15	2.954.247,57	294,10	11.337,34	1.496,74
DEDUÇÕES (II)	228.653,27	255.265,20	257.978,26	331.933,12	324.637,63	395.911,99	279.444,62
Contrib. do servidor para o plano de pr	0,00	0,00	0,00	0,00	0,00	0,00	0,00
Comp. financ. entre regimes de previden	0,00	0,00	0,00	0,00	0,00	0,00	0,00
Ded. de receita para formação do Fundeb	228.653,27	255.265,20	257.978,26	331.933,12	324.637,63	395.911,99	279.444,62
<b>RECEITA CORRENTE LÍQUIDA (III)=(I-II)</b>	2.005.563,76	819.028,19	3.043.916,86	7.894.143,56	2.443.122,56	3.505.943,22	2.370.400,09




ESPECIFICAÇÃO	EVOLUÇÃO DA RECEITA REALIZADA NOS ÚLTIMOS 12 MESES						TOTAL (ÚLTIMOS 12 MESES)	PREVISÃO ATUALIZADA EXERCÍCIO
	Abr/2018	Mai/2018	Jun/2018	Jul/2018	Ago/2018			
RECEITAS CORRENTES (I)	2.849.888,11	4.000.575,73	3.012.576,50	3.380.064,56	2.800.901,22	40.199.948,45	41.446.802,08	
Impostos, Taxas e Contribuições de Melho	21.596,98	22.465,92	33.230,54	30.486,07	29.940,29	741.444,16	1.050.316,51	
IPTU	0,00	342,63	20,93	0,00	106,15	4.722,20	25.316,51	
ISS	10.535,59	16.588,60	27.107,28	24.483,66	28.119,64	215.742,84	200.000,00	
ITBI	0,00	0,00	700,00	0,00	0,00	5.700,00	5.000,00	
IRRF	10.360,30	876,18	4.007,91	2.416,21	0,00	489.670,03	800.000,00	
Outros Impostos, Taxas e Contribuições	701,09	4.658,51	1.394,42	3.586,20	1.714,50	25.609,09	20.000,00	
Contribuições	29.234,66	25.441,19	29.489,01	29.554,23	36.416,67	369.126,92	350.000,00	
Receita Patrimonial	174,65	182,85	176,70	934,67	223,32	229.233,43	315.000,00	
Rendimentos de Aplicação Financeira	174,65	182,85	176,70	934,67	223,32	2.080,44	315.000,00	
Outras Receitas Patrimoniais	0,00	0,00	0,00	0,00	0,00	227.152,99	0,00	
Receita agropecuária	0,00	0,00	0,00	0,00	0,00	0,00	0,00	
Receita Industrial	0,00	0,00	0,00	0,00	0,00	0,00	0,00	
Receita de serviços	0,00	0,00	0,00	0,00	0,00	0,00	0,00	
Transferências correntes	2.797.335,25	3.948.742,94	2.932.611,06	3.223.122,87	2.732.298,26	35.764.220,09	52.000,00	
Cota-parte do FPM	1.111.760,31	1.364.396,98	1.277.695,70	1.471.850,58	1.094.753,56	12.753.978,93	39.415.767,93	
Cota-parte do ICMS	334.000,86	360.209,94	286.793,46	386.555,87	333.609,42	3.986.065,38	15.000.000,00	
Cota-parte do IPVA	22.752,36	23.009,51	22.415,11	8.029,50	4.791,61	218.507,36	3.450.000,00	
Cota-parte do ITR	255,60	235,46	0,00	6,26	149,14	3.215,97	250.000,00	
Transferências da LC 87/96	998,32	998,32	998,32	998,32	998,32	11.408,12	11.000,00	
Transferências da LC 61/89	1.602,64	1.633,37	1.793,64	1.509,41	1.622,46	17.136,17	10.000,00	
Transferências do Fundeb	712.604,59	1.423.844,15	889.725,75	844.698,43	877.266,31	11.589.241,20	10.550.000,00	
Outras transferências correntes	613.360,57	774.412,21	453.193,08	509.474,50	399.073,44	7.184.666,96	10.143.767,93	
Outras receitas correntes	1.546,57	3.742,83	17.063,19	95.966,72	2.022,68	3.095.923,85	263.717,64	
DEDUÇÕES (II)	294.274,01	350.097,31	317.939,22	252.975,53	291.186,89	3.580.297,05	3.744.400,00	
Contrib. do servidor para o plano de pr	0,00	0,00	0,00	0,00	0,00	0,00	0,00	
Comp. financ. entre regimes de previden	0,00	0,00	0,00	0,00	0,00	0,00	0,00	
Deo. de receita para formação do Fundeb	294.274,01	350.097,31	317.939,22	252.975,53	291.186,89	3.580.297,05	3.744.400,00	
RECEITA CORRENTE LÍQUIDA (III)=(I-II)	2.555.614,10	3.650.478,42	2.694.637,28	3.127.089,03	2.509.714,33	36.619.651,40	37.702.402,08	

FONTE: SISTEMA: Aspec Informática - UNIDADE RESPONSÁVEL: Prefeitura Municipal de Barroquinha - DATA DA EMISSÃO: 27/09/2018 - HORA DA EMISSÃO: 12:13:45



RELATÓRIO RESUMIDO DA EXECUÇÃO ORÇAMENTÁRIA  
DEMONSTRATIVO DA RECEITA CORRENTE LÍQUIDA  
ORÇAMENTO FISCAL E DA SEGURIDADE SOCIAL  
4º bimestre de 2018 (até Agosto)

  
ADEMAR PINTO VERAS  
PREFEITO

  
MOURA ASSESSORIA CONTABIL, ENGENHARIA  
CRC-CE 011819-9

  
IOLANDA FERNANDES GOMES  
Sec. do Planej. Adm. e Finanças

RREO - ANEXO 6 (LRF, Art 53, inciso III)

R\$ 1,00

ACIMA DA LINHA


RECEITAS PRIMÁRIAS	PREVISÃO ATUALIZADA	RECEITAS REALIZADAS ATÉ O BIMESTRE (a)
<b>RECEITAS CORRENTES (I)</b>	37.702.402,08	22.856.999,03
Receita tributária	1.050.316,51	184.273,43
IPTU	75.316,51	4.251,21
ISS	200.000,00	139.722,98
ITBI	5.000,00	700,00
IRRF	800.000,00	19.132,81
Outros impostos, taxas e contribuições de melhoria	20.000,00	20.466,43
Contribuições	350.000,00	242.957,86
Receita patrimonial	315.000,00	2.080,44
Aplicações financeiras (II)	315.000,00	2.080,44
Transferências correntes	35.671.367,93	22.294.217,13
Cota-parte do FPM	12.000.000,00	8.248.816,49
Cota-parte do ICMS	2.760.000,00	2.200.983,34
Cota-parte do IPVA	200.000,00	162.513,64
Cota-parte do ITR	800,00	850,67
Transferências da LC 87/96	8.800,00	6.389,28
Transferências da LC 61/89	8.000,00	10.388,02
Transferências do Fundeb	10.550.000,00	7.961.268,93
Outras transferências correntes	10.143.767,93	3.703.006,76
Demais receitas correntes	315.717,64	133.470,17
Outras receitas financeiras (III)	10.000,00	19.422,36
Receitas correntes restantes	305.717,64	114.047,81
<b>RECEITAS PRIMÁRIAS CORRENTES (IV)=(I-II-III)</b>	37.377.402,08	22.835.496,23
<b>RECEITAS DE CAPITAL (V)</b>	178.000,00	15.373,90
Operações de crédito (VI)	0,00	0,00
Amortização de empréstimos (VII)	0,00	0,00
Alienação de bens	0,00	0,00
Receitas de alienação de investimentos temporários (VIII)	0,00	0,00
Receitas de alienação de investimentos permanentes (IX)	0,00	0,00
Outras alienação de bens	0,00	0,00

Transferências de capital	178.000,00	15.373,90
Convênios	128.000,00	0,00
Outras transferências de capital	50.000,00	15.373,90
Outras receitas de capital	0,00	0,00
Outras receitas de capital não primárias (X)	0,00	0,00
Outras receitas de capital primárias	0,00	0,00
RECEITAS PRIMÁRIAS DE CAPITAL (XI) = (V - VI - VII - VIII - IX - X)	178.000,00	15.373,90
RECEITA PRIMÁRIA TOTAL (XII) = (IV + XI)	37.555.402,08	22.850.870,13

	DOTAÇÃO ATUALIZADA	ATÉ O BIMESTRE/2018						RESTOS A PAGAR NÃO PROCESSADOS			
		DESPESAS EMPENHADAS	DESPESAS LIQUIDADAS	DESPESAS PAGAS (a)	RESTOS A PAGAR PROCESSADO PAGO (b)	LIQUIDADOS	PAGOS (c)				
<b>DESPESAS PRIMÁRIAS</b>											
DESPESAS CORRENTES (XIII)	32.601.300,00	28.518.401,79	19.657.724,74	17.191.726,91	3.487.131,07	553.734,66	553.734,66				
Pessoal e encargos sociais	18.133.050,00	15.917.817,05	12.192.351,43	10.776.648,21	1.729.078,23	0,00	0,00				
Juros e encargos da dívida (XIV)	10.000,00	0,00	0,00	0,00	0,00	0,00	0,00				
Outras despesas correntes	14.458.250,00	12.600.584,74	7.465.373,31	6.465.078,70	2.258.052,84	553.734,66	553.734,66				
DESPESAS PRIMÁRIAS CORRENTES (XV) = (XIII - XIV)	32.591.300,00	28.518.401,79	19.657.724,74	17.191.726,91	3.487.131,07	553.734,66	553.734,66				
DESPESAS DE CAPITAL (XVI)	5.279.100,00	4.972.089,20	3.708.062,12	3.623.034,07	142.663,76	1.080.396,55	1.080.396,55				
Investimentos	2.378.300,00	2.023.162,14	932.202,25	847.174,20	142.663,76	1.080.396,55	1.080.396,55				
Inversões financeiras	2.900,00	0,00	0,00	0,00	0,00	0,00	0,00				
Concessão de empréstimos e financiamentos (XVII)	0,00	0,00	0,00	0,00	0,00	0,00	0,00				
Aquisição de título de capital já integralizado (XVIII)	0,00	0,00	0,00	0,00	0,00	0,00	0,00				
Aquisição de título de crédito (XIX)	0,00	0,00	0,00	0,00	0,00	0,00	0,00				
Demais inversões financeiras	500,00	0,00	0,00	0,00	0,00	0,00	0,00				
Amortização de dívida (XX)	2.900,00	2.898.927,06	2.775.859,87	2.775.859,87	0,00	0,00	0,00				
DESPESAS PRIMÁRIAS DE CAPITAL (XXI) = (XVI - XVII - XVIII - XIX - XX)	2.378.800,00	2.023.162,14	932.202,25	847.174,20	142.663,76	1.080.396,55	1.080.396,55				
RESERVA DE CONTINGÊNCIA (XXII)	2,08	0,00	0,00	0,00	0,00	0,00	0,00				
DESPESA PRIMÁRIA TOTAL (XXIII) = (XV + XXI + XXII)	34.970.102,08	30.541.563,93	20.589.926,99	18.038.901,11	3.629.794,83	1.634.131,21	1.634.131,21				
RESULTADO PRIMÁRIO - Acima da linha (XXIV) = (XIIa) - (XXIIIa + XXI)											

-451.957,02

META FISCAL PARA O RESULTADO PRIMÁRIO	VALOR CORRENTE
META DE RESULTADO PRIMÁRIO FIXADA NO ANEXO DE METAS FISCAIS DA LDO PARA O EXERCÍCIO DE REFERÊNCIA	0,00
<b>JUROS NOMINAIS</b>	
	ATÉ O BIMESTRE/2018
	VALOR CORRENTE
JUROS E ENCARGOS ATIVOS	2.080,44
JUROS E ENCARGOS PASSIVOS	83.503,86
RESULTADO NOMINAL - Acima da linha (XXVII)=XXIV+(XXV - XXVI)	-533.380,44
<b>META FISCAL PARA O RESULTADO NOMINAL</b>	
	VALOR CORRENTE
META DO RESULTADO NOMINAL FIXADA NO ANEXO DE	0,00
ABAIXO DA LINHA	
<b>CÁLCULO DO RESULTADO NOMINAL</b>	
	SALDO
	EM 31 DE DEZEMBRO
	ATÉ O BIMESTRE
	(a) (b)
DÍVIDA CONSOLIDADA (XXVIII)	0,00
DEDUÇÕES (XXIX)	9.174.833,19
Disponibilidade de caixa	3.084.340,41
Disponibilidade de caixa bruta	3.081.015,76
(-) Restos a pagar processados (XXX)	3.464.256,42
Demais haveres financeiros	383.240,66
DÍVIDA CONSOLIDADA LÍQUIDA XXI=XXVIII-XXIX	3.324,65
RESULTADO NOMINAL - Abaixo da linha (XXXII)=(XXXIa - XXXIb)	6.090.492,78
	-
	-6.090.492,78





AJUSTE METODOLÓGICO	ATÉ O BIMESTRE/2018
VARIAÇÃO SALDO RPP = (XXXIII) = (XXXa - XXXb)	-383.240,66
RECEITA DE ALIENAÇÃO DE INVESTIMENTOS PERMANENTES (IX)	0,00
PASSIVOS RECONHECIDOS NA DC (XXXIV)	0,00
OUTROS AJUSTES (XXXV)	0,00
RESULTADO NOMINAL AJUSTADO - Abaixo da linha XXXVI=XXXII-XXXIII-IX-XXXIV-XXXV	-5.707.252,12
RESULTADO PRIMÁRIO - Abaixo da linha XXXVII=XXXVI-(XXV-XXVI)	-5.625.828,70

INFORMAÇÕES ADICIONAIS	PREVISÃO ORÇAMENTÁRIA
SALDO DE EXERCÍCIOS ANTERIORES	0,00
Recursos arrecadados em exercícios anteriores - RPPS	0,00
Superávit financeiro utilizado para abertura de créditos adicionais	0,00
RESERVA ORÇAMENTÁRIA DO RPPS	0,00

FONTE: SISTEMA: Aspec Informática - UNIDADE RESPONSÁVEL: Prefeitura Municipal de Barroquinha - DATA DA EMISSÃO: 27/09/2018 - HORA DA EMISSÃO: 12:14:49

  
 ADEMIR PINTO VERAS  
 PREFEITO

  
 MAURA ASSESSORIA CONTABIL, ENGENHARIA  
 CRC-CE 011819-9

  
 IOLANDA FERNANDES GOMES  
 Sec. do Planej. Adm. e Finanças

RREO - ANEXO 7 (LRF, ART 53, inciso V)

R\$ 1,00

PODER / ÓRGÃO	RESTOS A PAGAR PROCESSADOS E NÃO PROCESSADOS LIQUIDADOS EM EXERCÍCIOS ANTERIORES				
	INSCRITOS		PAGOS (c)	CANCELADOS (d)	SALDO (e) = (a+b)-(c+d)
	EM EXERCÍCIOS ANTERIORES (a)	EM 31 DE DEZ. EXERC. ANTERIOR (b)			
	308.608,26	3.704.427,23	3.629.794,83	0,00	383.240,66
RESTOS A PAGAR (EXCETO INTRA-ORÇAMENTARIO (I))	308.533,24	3.701.833,22	3.629.794,83	0,00	380.571,63
Executivo	12.194,40	0,00	0,00	0,00	12.194,40
2009-SECRETARIA DE ADMINISTRACAO E FINAN	15.000,00	0,00	0,00	0,00	15.000,00
2009-SEC. DE OBRAS, TRANSPORTE E SERV PU	5.000,00	0,00	0,00	0,00	5.000,00
2009-SECRETARIA DE ASSISTENCIA SOCIAL	15.000,00	0,00	0,00	0,00	15.000,00
2009-SECRETARIA DE EDUCACAO E CULTURA	10.000,00	0,00	0,00	0,00	10.000,00
2009-SECRETARIA DE SAUDE FMS	40.000,00	0,00	0,00	0,00	40.000,00
2010-SECRETARIA DE ADMINISTRACAO E FINAN	6.864,77	0,00	0,00	0,00	6.864,77
2010-SECRETARIA MUNICIPAL DE INFRA ESTRU	5.002,00	0,00	0,00	0,00	5.002,00
2010-SECRETARIA DE TURISMO E MEIO AMBIEN	2.000,00	0,00	0,00	0,00	2.000,00
2011-SECRETARIA DE ADMINISTRACAO E FINAN	3.249,00	0,00	0,00	0,00	3.249,00
2012-GABINETE DO PREFEITO	16.196,56	0,00	0,00	0,00	16.196,56
2012-SEC. MUN. DE PLANEJAMENTO ADM. E FIN	9.446,60	0,00	0,00	0,00	9.446,60
2012-SECRETARIA MUNICIPAL DE INFRA ESTRU	939,00	0,00	0,00	0,00	939,00
2012-SEC.MUN.TUR.MEIO AMB.DESEN.RURAL E	5.308,00	0,00	0,00	0,00	5.308,00
2012-SECRETARIA DO TRABALHO E DESENV. SO	6.288,20	0,00	0,00	0,00	6.288,20
2012-SECRETARIA DE EDUCACAO E CULTURA	4.668,00	0,00	0,00	0,00	4.668,00
2012-SECRETARIA DE SAUDE FMS	864,00	0,00	0,00	0,00	864,00
2012-SECRETARIA DA JUVENTUDE, ESPORTE E	2.380,54	0,00	0,00	0,00	2.380,54
2013-secretaria Municipal de Infra Estru	80.556,59	0,00	0,00	0,00	80.556,59
2013-secretaria de Educacao	420,00	0,00	0,00	0,00	420,00
2013-Secretaria de Saude Fms	1.958,32	0,00	0,00	0,00	1.958,32
2014-Sec. Mun. de Planejamento Adm. e Fin	1,34	0,00	0,00	0,00	1,34
2014-Sec.Mun.Tur.Meio Amb.Desen.Rural e	1.972,32	0,00	0,00	0,00	1.972,32
2014-Secretaria do Trabalho e Desenv. SO	44.900,37	0,00	0,00	0,00	44.900,37
2014-Secretaria de Educacao	436,59	0,00	0,00	0,00	436,59
2014-Secretaria de Saude Fms					

RREO - ANEXO 7 (LRF, Art. 53, inciso V)

R\$ 1,00

PODER / ÓRGÃO	RESTOS A PAGAR PROCESSADOS E NÃO PROCESSADOS LIQUIDADOS EM EXERCÍCIOS ANTERIORES				
	INSCRITOS		PAGOS (c)	CANCELADOS (d)	SALDO (e) = (a+b)-(c+d)
	EM EXERCÍCIOS ANTERIORES (a)	EM 31 DE DEZ. EXERC. ANTERIOR (b)			
2015-Sec. Mun. de Planejamento Adm. e Fin	838,71	0,00	0,00	0,00	838,71
2015-Secretaria Municipal de Infra Estru	0,00	0,00	0,00	0,00	0,00
2015-Fundo Municipal de Assistencia Soci	700,00	0,00	0,00	0,00	700,00
2015-Secretaria de Educacao	948,87	0,00	0,00	0,00	948,87
2015-Secretaria de Saude Fms	3.220,09	0,00	0,00	0,00	3.220,09
2016-Secretaria Municipal de Infra Estru	9.702,04	0,00	3.101,55	0,00	6.600,49
2016-Sec.Mun.Tur.Meio Amb.Desen.Rural e	0,00	0,00	0,00	0,00	0,00
2016-Secretaria do Trabalho e Desenv. So	0,00	0,00	0,00	0,00	0,00
2016-Secretaria de Educacao	0,15	0,00	0,00	0,00	0,15
2016-Secretaria de Saude Fms	2.476,78	0,00	0,00	0,00	2.476,78
2017-Gabinete do Prefeito	0,00	121.204,53	121.204,53	0,00	0,00
2017-Sec. Mun. de Planejamento Adm. e Fin	0,00	252.492,94	250.742,94	0,00	1.750,00
2017-Secretaria Municipal de Infra Estru	0,00	672.556,96	672.316,96	0,00	240,00
2017-Sec.Mun.Tur.Meio Amb.Desen.Rural e	0,00	55.067,84	55.067,84	0,00	0,00
2017-Secretaria do Trabalho e Desenv. So	0,00	122.523,58	122.210,66	0,00	312,92
2017-Fundo Municipal de Assistencia Soci	0,00	14.447,19	13.440,90	0,00	1.006,29
2017-Fundo Munc dos Dir da Crianca e do	0,00	6.591,00	6.591,00	0,00	0,00
2017-Fundo Municipal do Idoso	0,00	4.824,60	4.824,60	0,00	0,00
2017-Secretaria de Educacao	0,00	424.205,85	376.004,02	0,00	48.201,83
2017-FUNDEB	0,00	879.271,11	879.271,11	0,00	0,00
2017-Secretaria de Saude Fms	0,00	817.507,85	808.679,04	0,00	8.828,81
2017-Secretaria da Juventude, Esporte e	0,00	172.094,12	157.294,03	0,00	14.800,09
2017-Procuradoria Geral do Municipio	0,00	9.498,23	9.498,23	0,00	0,00
2017-Secretaria de Municipal de Cultur	0,00	149.547,42	149.547,42	0,00	0,00
Legislativo	75,02	2.594,01	0,00	0,00	2.669,03
2015-Camara Municipal de Barroquinha	74,92	0,00	0,00	0,00	74,92
2016-Camara Municipal de Barroquinha	0,10	0,00	0,00	0,00	0,10
2017-Camara Municipal de Barroquinha	0,00	2.594,01	0,00	0,00	2.594,01

*Adelmar*

RREO - ANEXO 7 (LRF, Art 53, inciso V)

R\$ 1,00

PODER / ÓRGÃO	RESTOS A PAGAR PROCESSADOS E NÃO PROCESSADOS LIQUIDADOS EM EXERCÍCIOS ANTERIORES				
	INSCRITOS		PAGOS (c)	CANCELADOS (d)	SALDO (e) = (a+b)-(c+d)
	EM EXERCÍCIOS ANTERIORES (a)	EM 31 DE DEZ. EXERC. ANTERIOR (b)			
Judiciário	0,00	0,00	0,00	0,00	0,00
Munistério Público	0,00	0,00	0,00	0,00	0,00
RESTOS A PAGAR (INTRA-ORÇAMENTÁRIO (II))	0,00	0,00	0,00	0,00	0,00
<b>TOTAL (III)=(I)+(II)</b>	<b>308.608,26</b>	<b>3.704.427,23</b>	<b>3.629.794,83</b>	<b>0,00</b>	<b>383.240,66</b>

*Ademir*

RREO - ANEXO 7 (LRF, Art 53, inciso V)

R\$ 1,00

PODER / ÓRGÃO	RESTOS A PAGAR NÃO PROCESSADOS						SALDO TOTAL (1) = (e)+(k)
	INSCRITOS		LIQUIDADOS (h)	PAGOS (i)	CANCELADOS (j)	SALDO (k) = (f+g)-(i+j)	
	EM EXERCÍCIOS ANTERIORES (f)	EM 31 DE DEZ. EXERC. ANTERIOR (g)					
<b>RESTOS A PAGAR (EXCETO INTRA-ORÇAMENTÁRIO (I))</b>	<b>650.265,44</b>	<b>2.279.238,61</b>	<b>1.634.131,21</b>	<b>1.634.131,21</b>	<b>332.323,49</b>	<b>963.049,35</b>	<b>1.346.290,01</b>
Executivo	650.215,34	2.263.975,38	1.634.131,21	1.634.131,21	332.323,49	947.686,02	1.328.257,65
2009-SECRETARIA DE ADMINISTRACAO E FINAN	0,00	0,00	0,00	0,00	0,00	0,00	17.194,40
2009-SEC. DE OBRAS, TRANSPORTE E SERV PU	0,00	0,00	0,00	0,00	0,00	0,00	15.000,00
2009-SECRETARIA DE ASSISTENCIA SOCIAL	0,00	0,00	0,00	0,00	0,00	0,00	5.000,00
2009-SECRETARIA DE EDUCACAO E CULTURA	0,00	0,00	0,00	0,00	0,00	0,00	15.000,00
2009-SECRETARIA DE SAUDE FMS	0,00	0,00	0,00	0,00	0,00	0,00	10.000,00
2010-SECRETARIA DE ADMINISTRACAO E FINAN	0,00	0,00	0,00	0,00	0,00	0,00	40.000,00
2010-SECRETARIA MUNICIPAL DE INFRA ESTRU	0,00	0,00	0,00	0,00	0,00	0,00	6.864,77
2010-SECRETARIA DE TURISMO E MEIO AMBIEN	0,00	0,00	0,00	0,00	0,00	0,00	5.002,00
2011-SECRETARIA DE ADMINISTRACAO E FINAN	0,00	0,00	0,00	0,00	0,00	0,00	2.000,00
2012-GABINETE DO PREFEITO	0,00	0,00	0,00	0,00	0,00	0,00	3.249,00
2012-SEC. MUN. DE PLANEJAMENTO ADM. E FIN	0,00	0,00	0,00	0,00	0,00	0,00	16.196,56
2012-SECRETARIA MUNICIPAL DE INFRA ESTRU	0,00	0,00	0,00	0,00	0,00	0,00	9.446,60
2012-SEC.MUN.MEIO.AMB.DESEN.RURAL E	0,00	0,00	0,00	0,00	0,00	0,00	939,00
2012-SECRETARIA DO TRABALHO E DESENV. SO	0,00	0,00	0,00	0,00	0,00	0,00	5.308,00
2012-SECRETARIA DE EDUCACAO E CULTURA	0,00	0,00	0,00	0,00	0,00	0,00	6.288,20
2012-SECRETARIA DE SAUDE FMS	0,00	0,00	0,00	0,00	0,00	0,00	4.668,00
2012-SECRETARIA DA JUVENTUDE, ESPORTE E	0,00	0,00	0,00	0,00	0,00	0,00	864,00
2013-Secretaria Municipal de Infra Estru	0,00	0,00	0,00	0,00	0,00	0,00	2.380,54
2013-Secretaria de Educacao	0,00	0,00	0,00	0,00	0,00	0,00	80.556,59
2013-Secretaria de Saude Fms	0,00	0,00	0,00	0,00	0,00	0,00	420,00
2014-Sec. Mun. de Planejamento Adm. e Fin	0,00	0,00	0,00	0,00	0,00	0,00	1.958,32
2014-Sec.Mun.Meio.Amb.Desen.Rural e	0,00	0,00	0,00	0,00	0,00	0,00	1,34
2014-Secretaria do Trabalho e Desenv. So	0,00	0,00	0,00	0,00	0,00	0,00	1.972,32
2014-Secretaria de Educacao	0,00	0,00	0,00	0,00	0,00	0,00	44.900,37
2014-Secretaria de Saude Fms	0,00	0,00	0,00	0,00	0,00	0,00	436,59
2015-Sec. Mun. de Planejamento Adm. e Fin	0,00	0,00	0,00	0,00	0,00	0,00	838,71

RREO - ANEXO 7 (LRF, Art 53, inciso V)

R\$ 1,00


PODER / ÓRGÃO	RESTOS A PAGAR NÃO PROCESSADOS									
	INSCRITOS		LIQUIDADOS (h)	PAGOS (i)	CANCELADOS (j)	SALDO (k) = (f+g)-(i+j)	SALDO TOTAL (l) = (e)+(k)			
	EM EXERCÍCIOS ANTERIORES (f)	EM 31 DE DEZ. EXERC. ANTERIOR (g)								
2015-Secretaria Municipal de Infra Estru	8.294,17	0,00	0,00	0,00	0,00	8.294,17	8.294,17			
2015-Fundo Municipal de Assistencia Soci	0,00	0,00	0,00	0,00	0,00	0,00	700,00			
2015-Secretaria de Educacao	0,00	0,00	0,00	0,00	0,00	0,00	948,87			
2015-Secretaria de Saude Fms	0,00	0,00	0,00	0,00	0,00	0,00	3.220,09			
2016-Secretaria Municipal de Infra Estru	235.434,13	0,00	28.986,67	28.986,67	0,00	206.447,46	213.047,95			
2016-Sec.Mun.Tur.Meio Amb.Desen.Rural e	669,00	0,00	0,00	0,00	0,00	669,00	669,00			
2016-Secretaria do Trabalho e Desenv. So	80.796,51	0,00	0,00	0,00	0,00	80.796,51	80.796,51			
2016-Secretaria de Educacao	1.350,40	0,00	0,00	0,00	0,00	1.350,40	1.350,55			
2016-Secretaria de Saude Fms	323.671,13	0,00	245.700,49	245.700,49	0,00	77.970,64	80.447,42			
2017-Gabinete do Prefeito	0,00	34.714,30	27.265,00	27.265,00	0,00	7.449,30	7.449,30			
2017-Sec. Mun. de Planejamento Adm. e Fin	0,00	35.731,63	19.664,67	19.664,67	8.213,24	7.873,72	9.623,72			
2017-Secretaria Municipal de Infra Estru	0,00	1.237.008,72	818.947,39	818.947,39	68.732,31	349.329,02	349.569,02			
2017-Sec.Mun.Tur.Meio Amb.Desen.Rural e	0,00	13.209,09	10.909,00	10.909,00	0,09	2.300,00	2.300,00			
2017-Secretaria do Trabalho e Desenv. So	0,00	33.982,29	14.294,79	14.294,79	18.877,50	810,00	1.122,92			
2017-Fundo Municipal de Assistencia Soci	0,00	198,00	198,00	198,00	0,00	0,00	1.006,29			
2017-Fundo Munc dos Dir da Crianca e do	0,00	0,00	0,00	0,00	0,00	0,00	0,00			
2017-Fundo Municipal do Idoso	0,00	125,30	125,30	125,30	0,00	0,00	0,00			
2017-Secretaria de Educacao	0,00	427.337,33	355.213,53	355.213,53	72.123,80	0,00	48.201,83			
2017-FUNDEB	0,00	444.199,29	83.927,09	83.927,09	158.176,40	202.095,80	202.095,80			
2017-Secretaria de Saude Fms	0,00	29.599,43	23.399,28	23.399,28	6.200,15	0,00	8.828,81			
2017-Secretaria da Juventude, Esporte e	0,00	5.500,00	3.200,00	3.200,00	0,00	2.300,00	17.100,09			
2017-Procuradoria Geral do Municipio	0,00	0,00	0,00	0,00	0,00	0,00	0,00			
2017-Secretaria de Municipal de Cultur	0,00	2.300,00	2.300,00	2.300,00	0,00	0,00	0,00			
Legislativo	50,10	15.313,23	0,00	0,00	0,00	15.363,33	18.032,36			
2015-Camara Municipal de Barroquinha	0,00	0,00	0,00	0,00	0,00	0,00	74,92			
2016-Camara Municipal de Barroquinha	50,10	0,00	0,00	0,00	0,00	50,10	50,20			
2017-Camara Municipal de Barroquinha	0,00	15.313,23	0,00	0,00	0,00	15.313,23	17.907,24			
Judiciário	0,00	0,00	0,00	0,00	0,00	0,00	0,00			

*Adelene*

RREO - ANEXO 7 (LRF, Art 53, inciso V)

R\$ 1,00

PODER / ÓRGÃO	RESTOS A PAGAR NÃO PROCESSADOS									
	INSCRITOS		LIQUIDADOS (h)	PAGOS (i)	CANCELADOS (j)	SALDO (f+g)-(i+j)	SALDO TOTAL (l) = (e)+(k)			
	EM EXERCÍCIOS ANTERIORES (f)	EM 31 DE DEZ. EXERC. ANTERIOR (g)								
Munistério Público	0,00	0,00	0,00	0,00	0,00	0,00	0,00			
RESTOS A PAGAR (INTRA-ORÇAMENTÁRIO (II))	0,00	0,00	0,00	0,00	0,00	0,00	0,00			
TOTAL (III)=(I)+(II)	650.265,44	2.279.238,61	1.634.131,21	1.634.131,21	332.323,49	963.049,35	1.346.290,01			






RREO - ANEXO 7 (LRF, Art 33, inciso V)

R\$ 1,00

PODER / ÓRGÃO	RESTOS A PAGAR PROCESSADOS E NÃO PROCESSADOS LIQUIDADOS EM EXERCÍCIOS ANTERIORES				
	INSCRITOS		PAGOS (c)	CANCELADOS (d)	SALDO (e) = (a+b)-(c+d)
	EM EXERCÍCIOS ANTERIORES (a)	EM 31 DE DEZ. EXERC. ANTERIOR (b)			
RESTOS A PAGAR (INTRA-ORÇAMENTÁRIO (II))	0,00	0,00	0,00	0,00	0,00



RREO - ANEXO 7 (LRF, Art 53, inciso V)

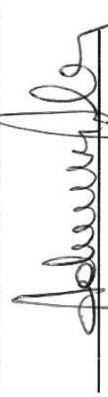
R\$ 1,00


PODER / ÓRGÃO	RESTOS A PAGAR NÃO PROCESSADOS							SALDO TOTAL (1) = (e)+(k)
	INSCRITOS		LIQUIDADOS (h)	PAGOS (i)	CANCELADOS (j)	SALDO (k) = (f+g)-(i+j)	SALDO (l) = (e)+(k)	
	EM EXERCÍCIOS ANTERIORES (f)	EM 31 DE DEZ. EXERC. ANTERIOR (g)						
RESTOS A PAGAR (INTRA-ORÇAMENTÁRIO (II))	0,00	0,00	0,00	0,00	0,00	0,00	0,00	


FONTE: SISTEMA: Aspec Informática - UNIDADE RESPONSÁVEL: Prefeitura Municipal de Barroquinha - DATA DA EMISSÃO: 27/09/2018 - HORA DA EMISSÃO: 13:22:01

NOTAS: - Os movimentos de 'liquidação de restos a pagar', 'anulação de liquidação de restos a pagar', 'anulação de pagamento' e 'reinscrição' não possuem colunas específicas neste modelo do STN, tendo sido alocados na coluna mais semelhante.

- Mesmo que o balanço de 2018 esteja encerrado, neste relatório não constam os restos a pagar inscritos em 2018

  
 ADEMAR PINTO VERAS  
 PREFEITO

  
 IOLANDA FERNANDES GOMES  
 Sec. do Planej. Adm. e Finanças

  
 MOURA ASSESSORIA CONTABIL, ENGENHARIA  
 CRC-CE 011819-9

RREO - ANEXO 8 (LDB, Art.72)

R\$ 1,00

RECEITAS DO ENSINO

	RECEITA RESULTANTE DE IMPOSTOS (caput do art. 212 da Constituição)	PREVISÃO INICIAL	PREVISÃO ATUALIZADA (a)	RECEITAS REALIZADAS	
				ATÉ O BIMESTRE (b)	% (c) = (b/a)x100
1	RECEITAS DE IMPOSTOS	1.030.316,51	1.030.316,51	163.807,00	15,90
1.1	Receita resultante do imposto sobre a propriedade predial e territorial urban	25.316,51	25.316,51	4.251,21	16,79
1.1.1	IPTU	25.316,51	25.316,51	4.251,21	16,79
1.1.2	Multas, Juros de Mora, Dívidas Ativa e Outros Encargos do IPTU	0,00	0,00	0,00	0,00
1.2	Receita resultante do imposto sobre transmissão 'inter vivos' - ITBI	5.000,00	5.000,00	700,00	14,00
1.2.1	ITBI	5.000,00	5.000,00	700,00	14,00
1.2.2	Multas, Juros de Mora, Dívidas Ativa e Outros Encargos do ITBI	0,00	0,00	0,00	0,00
1.3	Receita resultante do imposto sobre serviços de qualquer natureza - ISS	200.000,00	200.000,00	139.722,98	69,86
1.3.1	ISS	200.000,00	200.000,00	139.722,98	69,86
1.3.2	Multa, juros de mora, atualização monetária e outros encargos da dívida ativa do ISS	0,00	0,00	0,00	0,00
1.4	Receita resultante do imposto de renda retido na fonte - IRRF	800.000,00	800.000,00	19.132,81	2,39
1.5	Receita resultante do imposto territorial rural - ITR	0,00	0,00	0,00	0,00
1.5.1	ITR	0,00	0,00	0,00	0,00
1.5.2	Multa, juros de mora, atualização monetária e outros encargos da dívida ativa do ITR	0,00	0,00	0,00	0,00
2	RECEITA DE TRANSFERÊNCIAS CONSTITUCIONAIS E LEGAIS	18.722.000,00	18.722.000,00	13.136.408,64	70,17
2.1	Cota parte do FPM	15.000.000,00	15.000.000,00	10.160.002,32	67,73
2.1.1	Parcela referente à CF, art. 159, I, alínea b	15.000.000,00	15.000.000,00	10.160.002,32	67,73
2.1.2	Parcela referente à CF, art. 159, I, alínea d	0,00	0,00	0,00	0,00
2.1.3	Parcela referente à CF, art. 159, I, alínea e	0,00	0,00	0,00	0,00
2.2	Cota parte do ICMS	3.450.000,00	3.450.000,00	2.757.548,53	79,93
2.3	ICMS - desoneração - L.C. 87/1996	11.000,00	11.000,00	7.986,56	72,61
2.4	Cota parte IPI - Exportação	10.000,00	10.000,00	12.985,07	129,85
2.5	Cota parte ITR	1.000,00	1.000,00	1.063,31	106,33
2.6	Cota parte IPVA	250.000,00	250.000,00	196.822,85	78,73
2.7	Cota parte IOF-ouro	0,00	0,00	0,00	0,00
3	TOTAL DA RECEITA DE IMPOSTOS (1 + 2)	19.752.316,51	19.752.316,51	13.300.215,64	67,33

	RECEITAS ADICIONAIS PARA FINANCIAMENTO DO ENSINO	PREVISÃO INICIAL	PREVISÃO ATUALIZADA (a)	RECEITAS REALIZADAS	
				ATÉ O BIMESTRE (b)	% (c) = (b/a)x100
4 - RECEITAS DE APLICAÇÃO FINANCEIRA DE OUTROS RECURSOS DE IMPOSTOS VINCULADOS AO ENSINO		0,00	0,00	0,00	0,00
5 - RECEITAS DE TRANSFERÊNCIAS DO FNDE		1.220.000,00	1.220.000,00	744.228,63	61,00
5.1 - Transferências do salário-educação		515.000,00	515.000,00	388.695,80	75,47
5.2 - Transferências diretas - PDDE		20.000,00	20.000,00	0,00	0,00
5.3 - Transferências diretas - PNAE		480.000,00	480.000,00	237.382,80	49,45
5.4 - Transferências diretas - PNAE		200.000,00	200.000,00	118.150,03	59,08
5.5 - Outras transferências do FNDE		5.000,00	5.000,00	0,00	0,00
5.6 - Aplicação financeira dos recursos do FNDE		0,00	0,00	0,00	0,00
6 - RECEITAS DE TRANSFERÊNCIAS DE CONVÊNIOS		0,00	0,00	0,00	0,00
6.1 - Transferências de convênios		0,00	0,00	0,00	0,00
6.2 - Aplicação financeira dos recursos de convênios		0,00	0,00	0,00	0,00
7 - RECEITA DE OPERAÇÕES DE CRÉDITO		0,00	0,00	0,00	0,00
8 - OUTRAS RECEITAS PARA FINANCIAMENTO DO ENSINO		0,00	0,00	0,00	0,00
9 - TOTAL DAS RECEITAS ADICIONAIS PARA FINANCIAMENTO DO ENSINO (4+5+6+7+8)		1.220.000,00	1.220.000,00	744.228,63	61,00

FUNDEB

	RECEITAS DO FUNDEB	PREVISÃO INICIAL	PREVISÃO ATUALIZADA (a)	RECEITAS REALIZADAS	
				ATÉ O BIMESTRE (b)	% (c) = (b/a)x100
10 - RECEITAS DESTINADAS AO FUNDEB		3.744.400,00	3.744.400,00	2.506.467,20	66,94
10.1 - Cota-parte FPM destinado ao Fundeb (20% de 2.1.1)		3.000.000,00	3.000.000,00	1.911.185,83	63,71
10.2 - Cota-parte ICMS-desoneração destinado ao Fundeb (20% de 2.2)		690.000,00	690.000,00	556.565,19	80,66
10.3 - Cota-parte ICMS-desoneração destinado ao Fundeb (20% de 2.3)		2.200,00	2.200,00	1.597,28	72,60
10.4 - Cota-parte IPI destinado ao Fundeb (20% de 2.4)		2.000,00	2.000,00	2.597,05	129,85
10.5 - Cota-parte ITR destinado ao Fundeb (20% de (1.5 - 1.5.5) + 2.5))		200,00	200,00	212,64	106,32
10.6 - Cota-parte IPVA destinado ao Fundeb (20% de 2.6)		50.000,00	50.000,00	34.309,21	68,62
11 - RECEITAS RECEBIDAS DO FUNDEB		10.550.000,00	10.550.000,00	7.961.268,93	75,46
11.1 - Transferência de recursos do Fundeb		8.000.000,00	8.000.000,00	6.035.218,47	75,44
11.2 - Complementação da União ao Fundeb		2.550.000,00	2.550.000,00	1.926.050,46	75,53

*folheado*


11.3 - Receita de aplicação financeira dos recursos do Fundeb	0,00	0,00	0,00	0,00
12 - RESULTADO LÍQUIDO DAS TRANSFERÊNCIAS DO FUNDEB (11.1 - 10)	4.255.600,00	4.255.600,00	3.528.751,27	82,92

[SE RESULTADO LÍQUIDO DA TRANSFERÊNCIA (12)>0] = ACRÉSCIMO RESULTANTE DAS TRANSFERÊNCIAS DO FUNDEB  
 [SE RESULTADO LÍQUIDO DA TRANSFERÊNCIA (12)<0] = DECRESCIMO RESULTANTE DAS TRANSFERÊNCIAS DO FUNDEB

DESPESAS DO FUNDEB	DOTAÇÃO INICIAL	DOTAÇÃO ATUALIZADA (d)	DESPESAS EMPENHADAS		DESPESAS LIQUIDADAS	
			ATÉ O BIMESTRE (e)	% (f)=(e/d)x100	ATÉ O BIMESTRE (g)	% (h)=(g/d)x100
13-PAGAMENTO DOS PROFISSIONAIS DO MAGISTERIO	6.362.400,00	10.321.195,02	8.933.479,73	86,55	7.172.663,37	69,49
13.1 - Com educação infantil	0,00	0,00	0,00	0,00	0,00	0,00
13.2 - Com ensino fundamental	6.362.400,00	10.321.195,02	8.933.479,73	86,55	7.172.663,37	69,49
14-OUTRAS DESPESAS	4.241.600,00	529.704,98	1.386.111,84	261,68	368.115,85	69,49
14.1 - Com educação infantil	0,00	0,00	0,00	0,00	0,00	0,00
14.2 - Com ensino fundamental	4.241.600,00	529.704,98	1.386.111,84	261,68	368.115,85	69,49
15 - Total das despesas do Fundeb	10.604.000,00	10.850.900,00	10.319.591,57	95,10	7.540.779,22	69,49

DEDUÇÕES PARA FINS DO LIMITE DO FUNDEB	VALOR	
16- Restos a pagar inscritos no exercício sem disponibilidade financeira de recursos do Fundeb		0,00
16.1 - FUNDEB 60%		0,00
16.2 - FUNDEB 40%		0,00
17- Despesas custeadas com o 'superavit' financeiro do exercício ante		0,00
17.1 - FUNDEB 60%		0,00
17.2 - FUNDEB 40%		0,00

18- Total das deduções consideradas para fins de limite do Fundeb (16+17)	0,00
INDICADORES DO FUNDEB	VALOR



19-Total das despesas do FUNDEB para fins de limites (15-18)	7.540.779,22
19.1 - Mínimo de 60% do FUNDEB na remuneração do Magistério (13-(16.1+17.1))/((11)x100)%	90,09
19.2 - Máximo de 40% de despesa com MDE, que não remuneração do magistério (14-(16.2+17.2))/((11)x100)%	4,62
19.3 - Máximo de 5% não aplicado no exercício (100-(19.1+19.2))%	5,28

CONTROLE DA UTILIZAÇÃO DE RECURSOS NO EXERCÍCIO SUBSEQUENTE

VALOR

20-Reursos recebidos do fundeb em 2017 que não foram utilizados	0,00
21-Despesas custeadas com o saldo do item 20 até o 1º trimestre de 2018	0,00

MANUTENÇÃO E DESENVOLVIMENTO DO ENSINO - DESPESAS CUSTEADAS COM A RECEITA RESULTANTE DE IMPOSTOS E RECURSOS DO FUNDEB

DESPESAS COM AÇÕES TÍPICAS DE MDE	DOTAÇÃO INICIAL	DOTAÇÃO ATUALIZADA (d)	DESPESAS EMPENHADAS		DESPESAS LIQUIDADAS	
			ATÉ O BIMESTRE (e)	% (f)=(e/d)x100	ATÉ O BIMESTRE (g)	% (h)=(g/d)x100
22-Educação infantil	100.000,00	0,00	0,00	0,00	0,00	0,00
22.1 - Creche	0,00	0,00	0,00	0,00	0,00	0,00
22.1.1 - Despesas custeadas com recursos do FUNDEB	0,00	0,00	0,00	0,00	0,00	0,00
22.1.2 - Despesas custeadas com outros recursos de impostos	0,00	0,00	0,00	0,00	0,00	0,00
22.2 - Pré-escola	100.000,00	0,00	0,00	0,00	0,00	0,00
22.2.1 - Despesas custeadas com recursos do FUNDEB	0,00	0,00	0,00	0,00	0,00	0,00
22.2.2 - Despesas custeadas com outros recursos de impostos	100.000,00	0,00	0,00	0,00	0,00	0,00
23-Ensino fundamental	14.019.000,00	13.835.500,00	13.133.965,81	94,93	8.930.975,79	64,55
23.1 - Despesas custeadas com recursos do Fundeb	10.604.000,00	10.850.900,00	10.319.591,57	95,10	7.540.779,22	69,49
23.2 - Despesas custeadas com outros recursos de impostos	3.415.000,00	2.984.600,00	2.814.374,24	94,30	1.390.196,57	46,58
24-Ensino médio	0,00	0,00	0,00	0,00	0,00	0,00
25-Ensino superior	0,00	0,00	0,00	0,00	0,00	0,00
26-Ensino profissional não integrado ao ensino regular	0,00	0,00	0,00	0,00	0,00	0,00
27-Outras	0,00	0,00	0,00	0,00	0,00	0,00
28 - Total de despesas com ações típicas de MDE (22+23+24+25+26+27)	14.119.000,00	13.835.500,00	13.133.965,81	94,93	8.930.975,79	64,55

*Adriana*

DEDUÇÕES CONSIDERADAS PARA FINS DO LIMITE CONSTITUCIONAL	VALOR
29-Resultado líquido das transferências do Fundeb = (12)	3.528.751,27
30-Despesas custeadas com a complementação do Fundeb no exercício	1.926.050,46
32-Despesas custeadas com superavit financeiro do exercício anterior do Fundeb	0,00
33-Despesas custeadas com o 'superavit' financeiro do exercício anterior, de outros recursos de impostos	0,00
34-Restos a pagar inscritos no exercício sem disponibilidade financeira, de recursos de impostos vinculados ao ensino	0,00
35-Cancelamento no exercício de restos a pagar inscritos com dispon. de recursos de impostos vinculados ao ensino = (45j)	0,00
36-Total das deduções para fins do limite constitucional(29+30+31+33+34+35)	5.454.801,73
37-Total das despesas para fins de limite ((22 + 23) - 36)	3.476.174,06
38-Percentual de aplicação em MDE sobre a receita líquida de impostos ((37)/(3) x 100)% - Limite constitucional 25%	26,14

OUTRAS INFORMAÇÕES PARA CONTROLE


OUTRAS DESPESAS CUSTEADAS COM RECEITAS ADICIONAIS PARA FINANCIAMENTO DO ENSINO	DOTAÇÃO INICIAL	DOTAÇÃO ATUALIZADA (d)	DESPESAS EMPENHADAS		DESPESAS LIQUIDADAS	
			ATÉ O BIMESTRE (e)	%(f)=(e/d)x100	ATÉ O BIMESTRE (g)	%(h)=(g/d)x100
39 - despesas custeadas com a aplicação financeira de outros recursos de impostos vinculados ao ensino	0,00	0,00	0,00	0,00	0,00	0,00
40 - despesas custeadas com a contribuição social do salário-educação	0,00	0,00	0,00	0,00	0,00	0,00
41 - despesas custeadas com operações de crédito	0,00	0,00	0,00	0,00	0,00	0,00
42 - despesas custeadas com outras receitas para financiamento do en	705.000,00	705.000,00	0,00	0,00	0,00	0,00
43 - Total das outras despesas custeadas com receitas adicionais para financiamento do ensino (39+40+41+42)	705.000,00	705.000,00	0,00	0,00	0,00	0,00

*Adelmo*






RELATÓRIO RESUMIDO DA EXECUÇÃO ORÇAMENTÁRIA  
DEMONSTR. DAS RECEITAS E DESPESAS  
COM MANUTENÇÃO E DESENV. DO ENSINO - MDE  
ORÇAMENTOS FISCAL E DA SEGURIDADE SOCIAL  
4º bimestre de 2018 (Julho a Agosto)

  
ADEMAR PINTO VERAS  
PREFEITO

  
MOURA ASSESSORIA CONTABIL, ENGENHARIA  
CRC-CE 011819-9

  
IOLANDA FERNANDES GOMES  
Sec. do Planej. Adm. e Finanças

RREO - ANEXO 12 (LC 141/2012, art.35)

R\$ 1,00

RECEITAS PARA APURAÇÃO DA APLICAÇÃO EM AÇÕES E SERVIÇOS PÚBLICOS DE SAÚDE	PREVISÃO INICIAL	PREVISÃO ATUALIZADA (a)	RECEITAS REALIZADAS	
			ATÉ O BIMESTRE (b)	% (b/a)*100
<b>RECEITAS DE IMPOSTOS LÍQUIDA (I)</b>	1.030.316,51	1.030.316,51	163.807,00	15,90
Imposto Predial e Territorial Urbano - IPTU	25.316,51	25.316,51	4.251,21	16,79
Imposto Sobre Transmissão de Bens Intervivos - ITBI	5.000,00	5.000,00	700,00	14,00
Imposto Sobre Serviços de Qualquer Natureza - ISS	200.000,00	200.000,00	139.722,98	69,86
Imposto de Renda Retido na Fonte - IRRF	800.000,00	800.000,00	19.132,81	2,39
Imposto Territorial Rural - ITR	0,00	0,00	0,00	0,00
Multas, Juros de Mora e Outros Encargos de Impostos	0,00	0,00	0,00	0,00
Dívida Ativa de Impostos	0,00	0,00	0,00	0,00
Multas, Juros de Mora e Outros Encargos da Dívida Ativa	0,00	0,00	0,00	0,00
<b>RECEITAS DE TRANSFERÊNCIAS CONSTITUCIONAIS E LEGAIS (II)</b>	19.638.000,00	19.638.000,00	13.136.408,64	66,89
Cota Parte FPM	15.000.000,00	15.000.000,00	10.160.002,32	67,73
Cota Parte ITR	1.000,00	1.000,00	1.063,31	106,33
Cota Parte IPVA	250.000,00	250.000,00	196.822,85	78,73
Cota Parte ICMS	3.450.000,00	3.450.000,00	2.757.548,53	79,93
Cota Parte IPI - Exportação	10.000,00	10.000,00	12.985,07	129,85
Compensações Financeiras Provenientes de Impostos e Transferências Constitucionais	927.000,00	927.000,00	7.986,56	0,86
Desoneração ICMS LC 87/97	11.000,00	11.000,00	7.986,56	72,61
Outras	916.000,00	916.000,00	0,00	0,00
<b>TOTAL DE RECEITAS PARA APURAÇÃO DA APLICAÇÃO EM AÇÕES E SERVIÇOS PÚBLICOS DE SAÚDE (III) = I+II</b>	20.668.316,51	20.668.316,51	13.300.215,64	64,35

RECEITAS ADICIONAIS PARA FINANCIAMENTO DA SAÚDE	PREVISÃO INICIAL	PREVISÃO ATUALIZADA (c)	RECEITAS REALIZADAS	
			ATÉ O BIMESTRE (d)	% (d/c)*100
<b>TRANSFERÊNCIAS DE RECURSOS DO SISTEMA ÚNICO DE SAÚDE - SUS</b>	3.400.000,00	3.400.000,00	1.955.357,18	57,51
Provenientes da União	3.400.000,00	3.400.000,00	1.955.357,18	57,51
Provenientes do Estado	0,00	0,00	0,00	0,00
Provenientes de Outros Municípios	0,00	0,00	0,00	0,00
Outras Receitas do SUS	0,00	0,00	0,00	0,00
<b>TRANSFERÊNCIAS VOLUNTÁRIAS</b>	0,00	0,00	0,00	0,00

RECEITAS DE OPERAÇÕES DE CRÉDITO VINCULADAS À SAÚDE	0,00	0,00	0,00	0,00
OUTRAS RECEITAS PARA FINANCIAMENTO DA SAÚDE	0,00	0,00	2.467,54	0,00
<b>TOTAL DE RECEITAS ADICIONAIS PARA FINANCIAMENTO DA SAÚDE</b>	<b>3.400.000,00</b>	<b>3.400.000,00</b>	<b>1.955.357,18</b>	<b>57,51</b>

DESPESAS COM SAÚDE (por grupo de natureza de despesa)	DOTAÇÃO INICIAL	DOTAÇÃO ATUALIZADA (e)	DESPESAS EMPENHADAS		DESPESAS LIQUIDADAS	
			ATÉ O BIMESTRE (f)	% (f/e) x 100	ATÉ O BIMESTRE (g)	% (g/e) x 100
DESPESAS CORRENTES	8.747.000,00	7.938.450,00	7.156.113,64	90,14	4.877.724,27	61,44
Pessoa] e Encargos Sociais	5.555.000,00	4.399.750,00	3.990.105,65	90,69	2.895.518,91	65,81
Juros e Encargos da Dívida	0,00	0,00	0,00	0,00	0,00	0,00
Outras Despesas Correntes	3.192.000,00	3.538.700,00	3.166.007,99	89,47	1.982.205,36	56,02
DESPESAS DE CAPITAL	673.000,00	859.000,00	835.987,37	97,32	316.585,87	36,86
Investimentos	668.000,00	859.000,00	835.987,37	97,32	316.585,87	36,86
Inversões Financeiras	5.000,00	0,00	0,00	0,00	0,00	0,00
Amortização de Dívidas	0,00	0,00	0,00	0,00	0,00	0,00
<b>TOTAL DAS DESPESAS COM SAÚDE (IV)</b>	<b>9.420.000,00</b>	<b>8.797.450,00</b>	<b>7.992.101,01</b>	<b>90,85</b>	<b>5.194.310,14</b>	<b>59,04</b>

DESPESAS COM SAÚDE NÃO COMPUTADAS PARA FINS DE APURAÇÃO DO PERCENTUAL MÍNIMO	DOTAÇÃO INICIAL	DOTAÇÃO ATUALIZADA	DESPESAS EMPENHADAS		DESPESAS LIQUIDADAS	
			ATÉ O BIMESTRE (h)	% (h/IVf) x 100	ATÉ O BIMESTRE (i)	% (i/IVg) x 100
DESPESAS COM INATIVOS E PENSIONISTAS	0,00	0,00	0,00	0,00	0,00	0,00
DESPESAS COM ASSISTÊNCIA À SAÚDE QUE NÃO ATENDE AO PRINCÍPIO DE ACESSO UNIVERSAL	0,00	0,00	0,00	0,00	0,00	0,00
DESPESAS CUSTEADAS COM OUTROS RECURSOS	3.400.000,00	3.400.000,00	1.955.357,18	24,47	1.955.357,18	37,64
Recursos de Transferências do Sistema Único de Saúde - SUS	3.400.000,00	3.400.000,00	1.955.357,18	24,47	1.955.357,18	37,64
Recursos de Operações de Crédito	0,00	0,00	0,00	0,00	0,00	0,00
Outros Recursos	0,00	0,00	0,00	0,00	0,00	0,00
OUTRAS AÇÕES E SERVIÇOS NÃO COMPUTADOS	0,00	2.467,54	2.467,54	0,00	2.467,54	0,00
RESTOS A PAGAR NÃO PROCESSADOS INSCRITOS INDEVIDAMENTE NO EXERCÍCIO	-	-	0,00	-	0,00	-
SEN DISPONIBILIDADE FINANCEIRA	-	-	0,00	-	0,00	-
DESPESAS CUSTEADAS COM DISPONIBILIDADE DE CAIXA VINCULADA AOS RESTOS A PAGAR CANCELADOS	0,00	0,00	0,00	0,00	0,00	0,00

*Ademir*

DESPESAS CUSTEADAS COM RECURSOS VINCULADOS A PARCELA DO PERCENTUAL MÍNIMO QUE NÃO FOI APLICADA EM AÇÕES E SERVIÇOS DE EM EXERCÍCIOS ANTERIORES	0,00	0,00	0,00	0,00	0,00	0,00	0,00
TOTAL DAS DESPESAS COM NÃO COMPUTADAS (V)	3.400.000,00	3.402.467,54	1.957.824,72	57,54	1.957.824,72	57,54	57,54
TOTAL DAS DESPESAS COM AÇÕES E SERVIÇOS PÚBLICOS DE SAÚDE (VI)=(IV-V)	6.020.000,00	5.394.982,47	6.034.276,30	111,85	3.236.485,43	59,99	59,99

PERCENTUAL DE APLICAÇÃO EM AÇÕES E SERVIÇOS PÚBLICOS DE SAÚDE SOBRE A RECEITAS DE IMPOSTOS LÍQ. E TRANSF. CONSTITUC. E LEGAIS -  $(VII\%) = (VI / (h \text{ ou } i)) / IIIb) * 100$  - LIMITE CONSTITUCIONAL 15%  
 VALOR REFERENTE A DIFERENÇA ENTRE O VALOR EXECUTADO E O LIMITE MÍNIMO CONSTITUCIONAL  $(VI / (h \text{ ou } i) - (15 * IIIb) / 100)$


24,33  
 1.241.453,08

EXECUÇÃO DE RESTOS A PAGAR NÃO PROCESSADOS COM DISPONIBILIDADE DE CAIXA	INSCRITOS	CANCELADOS/ PRESCRITOS	PAGOS	A PAGAR	PARCELA CONSIDERADA NO LIMITE
Inscritos em 2017	0,00	0,00	0,00	0,00	0,00
Inscritos em 2016	0,00	0,00	0,00	0,00	0,00
Inscritos em 2015	0,00	0,00	0,00	0,00	0,00
Inscritos em 2014	0,00	0,00	0,00	0,00	0,00
Inscritos em exercícios anteriores a 2014	0,00	0,00	0,00	0,00	0,00
TOTAL (VIII)	0,00	0,00	0,00	0,00	0,00

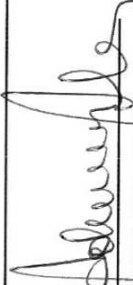
CONTROLE DE RESTOS A PAGAR CANCELADOS OU PRESCRITOS PARA FINS DE APLICAÇÃO DA DISPONIBILIDADE DE CAIXA CONFORME ART 24, PAR 1º, 2º	RESTOS A PAGAR CANCELADOS OU PRESCRITOS		
	SALDO INICIAL	DESPESAS CUSTEADAS NO EXERC. DE REFERENCIA	SALDO FINAL (NÃO APLICADO)
Restos a pagar cancelados ou prescritos em 2018	0,00	0,00	0,00
Restos a pagar cancelados ou prescritos em 2017	0,00	0,00	0,00
Restos a pagar cancelados ou prescritos em 2016	0,00	0,00	0,00
Restos a pagar cancelados ou prescritos em 2015	0,00	0,00	0,00
Restos a pagar cancelados ou prescritos em exercícios anteriores a 2014	0,00	0,00	0,00
Total	0,00	0,00	0,00

CONTROLE DO VALOR REFERENTE AO PERCENTUAL MÍNIMO NÃO CUMPRIDO EM EXERCÍCIOS ANTERIORES PARA FINS DE APLICAÇÃO DOS RECURSOS VINCULADOS CONFORME ARTS 25 E 26	LIMITE NÃO CUMPRIDO		SALDO INICIAL	DESPESAS CUSTEADAS NO EXERC. DE REFERENCIA	SALDO FINAL (NÃO APLICADO)	DESPESAS EMPENHADAS			DESPESAS LIQUIDADAS							
	Restos a pagar cancelados ou prescritos em 2018	Restos a pagar cancelados ou prescritos em 2017				Restos a pagar cancelados ou prescritos em 2016	Restos a pagar cancelados ou prescritos em 2015	Restos a pagar cancelados ou prescritos em exercícios anteriores a 2014	Total	DOTAÇÃO INICIAL	DOTAÇÃO ATUALIZADA	ATÉ O BIMESTRE (1)		ATÉ O BIMESTRE (m)	%	(m/total m)x100
												ATÉ O BIMESTRE (1)	ATÉ O BIMESTRE (1)x100			
	0,00	0,00	0,00	0,00	0,00	3.240.000,00	2.928.350,00	2.682.739,77	33,57	1.680.804,01	32,36					
	0,00	0,00	0,00	0,00	0,00	750.000,00	1.460.700,00	1.397.446,21	17,49	753.190,24	14,50					
	0,00	0,00	0,00	0,00	0,00	0,00	0,00	0,00	0,00	0,00	0,00					
	0,00	0,00	0,00	0,00	0,00	130.000,00	138.800,00	133.400,07	1,67	80.948,93	1,56					
	0,00	0,00	0,00	0,00	0,00	300.000,00	265.000,00	223.116,04	2,79	156.723,95	3,02					
	0,00	0,00	0,00	0,00	0,00	0,00	0,00	0,00	0,00	0,00	0,00					
	0,00	0,00	0,00	0,00	0,00	5.000.000,00	4.004.600,00	3.555.398,92	44,49	2.522.643,01	48,57					
<b>TOTAL DE DESPESAS</b>			9.420.000,00	8.797.450,00	7.992.101,01	100,00	5.194.310,14	100,00								


FONTE: SISTEMA: Aspec Informática - UNIDADE RESPONSÁVEL: Prefeitura Municipal de Barroquinha - DATA DA EMISSÃO: 27/09/2018 - HORA DA EMISSÃO: 13:22:42



RELATÓRIO RESUMIDO DA EXECUÇÃO ORÇAMENTÁRIA  
DEMONSTRATIVO DAS RECEITAS DE IMPOSTOS E  
DAS DESPESAS PROPRIAS COM SAÚDE  
ORÇAMENTOS FISCAL E DA SEGURIDADE SOCIAL  
4º bimestre de 2018 (Julho a Agosto)



ADEMAR PINTO VERAS  
PREFEITO



IOLANDA FERNANDES GOMES  
Sec. do Planej. Adm. e Finanças



MOURA ASSESSORIA CONTABIL ENGENHARIA  
CRC-CE 011819-9



RREO - Anexo 13 (Lei no. 11.079 de 30.12.2004, arts 22,25 e 28 )

R\$ 1,00

IMPACTOS DAS CONTRATAÇÕES DE PPP	SALDO TOTAL EM 31 DE DEZEMBRO DO EXERCÍCIO ANTERIOR	REGISTROS EFETUADOS EM 2018		<2019>	<2020>	<2021>	<2022>	<2023>	<2024>	<2025>	<2026>	<2027>
		No bimestre	Até o bimestre									
TOTAL DE ATIVOS												
Ativos constituídos pela SPE												
TOTAL DE PASSIVOS												
Obrigações decorrentes de ativos constituídos pela SPE												
Provisões de PPP												
Outros passivos												
ATOS POTENCIAIS PASSIVOS												
Obrigações contratuais												
Riscos não provisionados												
Garantias concedidas												
Outros Passivos Contingentes												
DESPESAS DE PPP	EXERCÍCIO ANTERIOR	EXERCÍCIO CORRENTE(2018)	<2019>	<2020>	<2021>	<2022>	<2023>	<2024>	<2025>	<2026>	<2027>	
Do ente federado, exceto (A) - (I)												
Das estatais não-dependentes (A)												
TOTAL DAS DESPESAS												
PPP A CONTRATAR (II)												
RECEITA CORRENTE LÍQUIDA(RCL)(III)	36.368.712,03	36.619.651,40										
TOTAL DAS DESPESAS CONSIDERADAS PARA O LIMITE (IV=I+II)												
TOTAL DAS DESPESAS/RCL(%) (V=IV/III)	0,00	0,00										


Nota:

*Adelino*

LRF, Art 48, Anexo XIV

R\$ 1,00

BALANÇO ORÇAMENTÁRIO		Até o Bimestre
<b>RECEITAS</b>		
Previsão Inicial da Receita		37.880.402,08
Previsão Atualizada da Receita		37.880.402,08
Receitas Realizadas		23.365.786,86
Deficit Orçamentário		493.413,93
Saldos de Exercícios Anteriores (utilizados para créditos adicionais)		0,00
<b>DESPESAS</b>		
Dotação inicial		37.880.402,08
Créditos Adicionais		0,00
Dotação Atualizada		37.880.402,08
Despesas Empenhadas		33.440.490,99
Despesas Liquidadas		23.365.786,86
Despesas Pagas		20.814.760,98
Superavit Orçamentário		0,00
<b>DESPESAS POR FUNÇÃO/SUBFUNÇÃO</b>		
Despesas Empenhadas		33.440.490,99
Despesas Liquidadas		23.365.786,86
<b>RECEITA CORRENTE LÍQUIDA - RCL</b>		
Receita Corrente Líquida		36.619.651,40
<b>RECEITAS E DESPESAS DOS REGIMES DE PREVIDÊNCIA</b>		
<b>Regime Geral de Previdência Social</b>		
Receitas Previdenciárias Realizadas (I)		
Despesas Previdenciárias Liquidadas (II)		
Resultado Previdenciárias (III) = (I - II)		
<b>Regime Próprio de Previdência dos Servidores</b>		
Receitas Previdenciárias Realizadas (IV)		0,00
Despesas Previdenciárias Liquidadas (V)		0,00
Resultado Previdenciário (VI) = (IV - V)		0,00



RESULTADOS NOMINAL E PRIMÁRIO			
	Meta fixada no AMF da LDO (a)	Resultado apurado até o bimestre (b)	% em relação à meta (b/a)
Resultado Nominal	0,00	-533.380,44	0,00 %
Resultado Primário	0,00	-451.957,02	0,00 %

RESTOS A PAGAR POR PODER E MINISTÉRIO PÚBLICO				
	Inscrição	Cancelamento Até o Bimestre	Pagamento Até o Bimestre	Saldo a Pagar
<b>RESTOS A PAGAR PROCESSADOS</b>				
Poder Executivo	4.013.035,49	0,00	3.629.794,83	383.240,66
Poder Legislativo	4.010.366,46	0,00	3.629.794,83	380.571,63
Poder Judiciário	2.669,03	0,00	0,00	2.669,03
Ministério Público	0,00	0,00	0,00	0,00
<b>RESTOS A PAGAR NÃO PROCESSADOS</b>				
Poder Executivo	2.929.504,05	332.323,49	1.634.131,21	1.295.372,84
Poder Legislativo	2.914.140,72	332.323,49	1.634.131,21	1.280.009,51
Poder Judiciário	15.363,33	0,00	0,00	15.363,33
Ministério Público	0,00	0,00	0,00	0,00
	0,00	0,00	0,00	0,00
<b>TOTAL</b>	<b>6.942.539,54</b>	<b>332.323,49</b>	<b>5.263.926,04</b>	<b>1.346.290,01</b>

DESPESAS COM AÇÕES TÍPICAS DE MANUTENÇÃO E DESENVOLVIMENTO DO ENSINO	Valor Apurado Até o Bimestre	Limites Constitucionais Anuais	
		% Mínimo a Aplicar no Exercício	% Aplicado Até o Bimestre
Mínimo Anual de <18%/25%> das receitas de impostos na manutenção e Desenvolvimento do Ensino	3.476.174,06	25%	26,14
Mínimo Anual de 60% do FUNDEB na Remuneração do Magistério com Ensino Fundamental e Médio	7.172.663,37	60%	90,09
Mínimo Anual de 60% do FUNDEB na Remuneração do Magistério com Educ. Infantil e Ensino Fundamental	0,00	60%	0,00
Complementação da União ao FUNDEB	1.926.050,46	R\$4.500.000,00	42,80


*Febreiras*

PROJEÇÃO ATUARIAL DOS REGIMES DE PREVIDÊNCIA	EXERCÍCIO	100. EXERCÍCIO	200. EXERCÍCIO	350. EXERCÍCIO
Regime Geral de Previdência Social				
Receitas Previdenciárias (I)				
Despesas Previdenciárias (II)				
Resultado Previdenciário (I - II)				
Regime Próprio de Previdência Social dos Servidores Públicos				
Receitas Previdenciárias (IV)	0,00	0,00	0,00	0,00
Despesas Previdenciárias (V)	0,00	0,00	0,00	0,00
Resultado Previdenciário (IV - V)	0,00	0,00	0,00	0,00

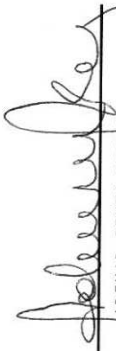
DESPESAS COM AÇÕES E SERVIÇOS PÚBLICOS DE SAÚDE	Valor Apurado Até o Bimestre	Limites Constitucionais Anuais	
		% Mínimo a Aplicar no Exercício	% Aplicado Até o Bimestre
Despesas com Ações e Serviço Público de Saúde executadas com recursos de impostos	3.236.485,43	15,00 %	24,33 %

DESPESAS DE CARÁTER CONTINUADO DERIVADAS DE PPP	Valor Apurado no Exercício Corrente
Despesas de Caráter Continuo Derivadas de PPP	
Total das Despesas / RCL (%)	%

FONTE: SISTEMA: Aspec Informática - UNIDADE RESPONSÁVEL: Prefeitura Municipal de Barroquinha - DATA DA EMISSÃO: 27/09/2018 - HORA DA EMISSÃO: 18:24:30




RELATÓRIO RESUMIDO DA EXECUÇÃO ORÇAMENTÁRIA  
DEMONSTRATIVO SIMPLIFICADO DO REL. RESUMIDO DA EXECUÇÃO ORÇAMENTÁRIA  
ORÇAMENTOS FISCAL E DA SEGURIDADE SOCIAL  
4º bimestre de 2018 (Julho a Agosto)



---

ADEMAR PINTO VERAS  
PREFEITO



---

MOURA ASSESSORIA CONTABIL, ENGENHARIA  
CRC-CE 011819-9



---

IOLANDA FERNANDES GOMES  
Sec. do Planej. Adm. e Finanças