



Estado do Ceará
Prefeitura Municipal de Barroquinha

EDITAL DE PUBLICAÇÃO

O **PREFEITO MUNICIPAL DE BARROQUINHA**, no uso de suas atribuições que lhe são conferidas pela Lei Orgânica Municipal, e de conformidade com a determinação contida na Lei Complementar Nº 101, de 4 de maio de 2000 (Lei de Responsabilidade Fiscal), **AUTORIZA** a publicação mediante afixação na Secretaria da Câmara e da Prefeitura Municipal, no site www.barroquinha.ce.gov.br e em demais locais de amplo acesso público, para divulgação nesta data dos seguintes relatórios e demonstrativos: **RREO – Relatório Resumido da Execução Orçamentária (art. 165 § 3º da Lei Complementar nº 101/2000) referente ao 4º bimestre de 2017 (Julho à Agosto de 2017).**

Paço da PREFEITURA MUNICIPAL DE BARROQUINHA, em 28 de Setembro de 2017.


ADEMAR PINTO VERAS
PREFEITO MUNICIPAL


MARIA CLEMILDA VERAS ALVES
Controladora do Município

RREO - ANEXO 1 (LRF, Art 52, inciso I, alínea 'a' e 'b' do inciso II e § 10.)

R\$ 1,00

RECEITAS ORÇAMENTÁRIAS	PREVISÃO INICIAL	PREVISÃO ATUALIZADA (a)	RECEITAS REALIZADAS			SALDO A REALIZAR (a-c)
			NO BIMESTRE (b)	% b/a	ATÉ O BIMESTRE (c)	
RECEITAS (exceto intra-orçamentárias) (I)	36.000.460,73	36.000.460,73	3.741.953,63	10,39	22.606.059,66	13.394.401,07
RECEITAS CORRENTES	35.940.460,73	35.940.460,73	3.741.953,63	10,41	22.606.059,66	13.334.401,07
RECEITA TRIBUTÁRIA	1.030.316,51	1.030.316,51	23.843,03	2,31	77.715,83	952.600,68
Impostos	1.010.316,51	1.010.316,51	21.095,23	2,09	61.160,57	949.155,94
Taxas	20.000,00	20.000,00	2.747,80	13,74	16.555,26	3.444,74
RECEITA DE CONTRIBUIÇÕES	240.000,00	240.000,00	56.804,94	23,67	212.418,92	27.581,08
Contribuição para o custeio do serviço de iluminação pública	240.000,00	240.000,00	56.804,94	23,67	212.418,92	27.581,08
RECEITA PATRIMONIAL	313.000,00	313.000,00	2.279,86	0,73	12.956,88	300.043,12
Receitas imobiliárias	2.000,00	2.000,00	0,00	0,00	0,00	2.000,00
Receitas de valores mobiliários	311.000,00	311.000,00	2.279,86	0,73	12.956,88	298.043,12
RECEITA DE SERVIÇOS	52.000,00	52.000,00	0,00	0,00	0,00	52.000,00
TRANSFERÊNCIAS CORRENTES	33.559.000,00	33.559.000,00	3.656.657,39	10,90	22.117.408,31	11.441.591,69
Transferências intergovernamentais	33.006.000,00	33.006.000,00	3.656.657,39	11,08	22.117.408,31	10.888.591,69
Transferências de instituições privadas	353.000,00	353.000,00	0,00	0,00	0,00	353.000,00
Transferências de convênios	200.000,00	200.000,00	0,00	0,00	0,00	200.000,00
OUTRAS RECEITAS CORRENTES	746.144,22	746.144,22	2.368,41	0,32	185.559,72	560.584,50
Multa e juros de mora	1.000,00	1.000,00	0,00	0,00	3.862,51	-2.862,51
Indenizações e restituições	4.000,00	4.000,00	220,00	5,50	141.554,34	-137.554,34
Receita da dívida ativa	711.144,22	711.144,22	242,93	0,03	2.538,47	708.605,75
Receitas correntes diversas	30.000,00	30.000,00	1.905,48	6,35	37.604,40	-7.604,40
RECEITAS DE CAPITAL	60.000,00	60.000,00	0,00	0,00	0,00	60.000,00
TRANSFERÊNCIAS DE CAPITAL	60.000,00	60.000,00	0,00	0,00	0,00	60.000,00
Transferências de convênios	60.000,00	60.000,00	0,00	0,00	0,00	60.000,00
RECEITAS (intra-orçamentárias) (II)	0,00	0,00	0,00	0,00	0,00	0,00
SUBTOTAL DAS RECEITAS (III) = (I + II)	36.000.460,73	36.000.460,73	3.741.953,63	10,39	22.606.059,66	13.394.401,07

OPERAÇÕES DE CRÉDITO / REFINANCIAMENTO (IV)
 OPERAÇÕES DE CRÉDITO INTERNAS
 Para refinanciamento da dívida mobiliária
 Para refinanciamento da dívida contratual
 OPERAÇÕES DE CRÉDITO EXTERNAS

Ademir

REFINANCIAMENTO (XI) AMORT. DA DÍVIDA INT Dívida mobiliária Outras dívidas AMORT. DA DÍVIDA EXT Dívida mobiliária Outras dívidas													
SUBTOTAL COM REFINANCIAMENTO (XII)=(X+XI)	36.000.460,73	36.000.460,73	9.872.337,31	32.496.537,57	3.503.923,16	5.695.224,26	20.571.240,92	15.429.219,81	17.497.753,92	11.925.296,65			
SUPERAVIT (XIII)	-	-	-	-	-	-	2.034.818,74	-	-	-			
TOTAL (XIV)=(XII+XIII)	36.000.460,73	36.000.460,73	9.872.337,31	32.496.537,57	3.503.923,16	5.695.224,26	22.606.059,66	15.429.219,81	17.497.753,92	11.925.296,65			
Reserva do RPPS	0,00	0,00	0,00	0,00	0,00	0,00	0,00	0,00	0,00	0,00			

RECEITAS ORÇAMENTÁRIAS	PREVISÃO INICIAL	PREVISÃO ATUALIZADA (a)	RECEITAS REALIZADAS			SALDO A REALIZAR (a-c)
			NO BIMESTRE (b)	% b/a	ATÉ O BIMESTRE (c)	
RECEITAS (intra-orçamentárias) (II)	0,00	0,00	0,00	0,00	0,00	0,00
RECEITAS CORRENTES	0,00	0,00	0,00	0,00	0,00	0,00
RECEITAS DE CAPITAL	0,00	0,00	0,00	0,00	0,00	0,00


DESPESAS INTRA-ORÇAMENTÁRIAS	DOTAÇÃO INICIAL (d)	DOTAÇÃO ATUALIZADA (e)	DESPESAS EMPENHADAS		SALDO (g)=(e-f)	DESPESAS LIQUIDADAS		SALDO (i)=(e-h)	DESPESAS PAGAS ATÉ O BIMESTRE (j)	INSCRITAS EM RESTOS A PAGAR NÃO PROCESSADOS (k)
			NO BIMESTRE	ATÉ O BIMESTRE (f)		NO BIMESTRE	ATÉ O BIMESTRE (h)			
DESPESAS (intra-orçamentárias) (IX)	0,00	0,00	0,00	0,00	0,00	0,00	0,00	0,00	0,00	0,00
DESPESAS CORRENTES	0,00	0,00	0,00	0,00	0,00	0,00	0,00	0,00	0,00	0,00
DESPESAS DE CAPITAL	0,00	0,00	0,00	0,00	0,00	0,00	0,00	0,00	0,00	0,00

Ademir

RELATÓRIO RESUMIDO DA EXECUÇÃO ORÇAMENTÁRIA
BALANÇO ORÇAMENTÁRIO
ORÇAMENTOS FISCAL E DA SEGURIDADE SOCIAL
4º bimestre de 2017 (Julho a Agosto)

FONTE: SISTEMA: Aspec Informática - UNIDADE RESPONSÁVEL: Prefeitura Municipal de Barroquinha - DATA DA EMISSÃO: 28/09/2017 - HORA DA EMISSÃO: 16:44:27

Notas: (*) - No modelo da STN inexistiu coluna para reduções de dotação. Por este motivo, as reduções foram deduzidas na própria coluna de 'Créditos adicionais', motivo pelo qual esta coluna poderá conter valores negativos, não sendo portanto nenhum erro ser exibido valores negativos na coluna 'Créditos adicionais'.


ADEMAR PINTO VERAS
PREFEITO


MOURA ASSESSORIA CONTABIL, ENGENHARIA
CRC-CE 011819-9


IOLANDA FERNANDES GOMES
Sec. do Planej. Adm. e Finanças

RELATÓRIO RESUMIDO DA EXECUÇÃO ORÇAMENTÁRIA
 DEMONSTRATIVO DA EXECUÇÃO DAS DESPESAS POR FUNÇÃO/SUBFUNÇÃO
 ORÇAMENTO FISCAL E DA SEGURIDADE SOCIAL
 4º bimestre de 2017 (Julho a Agosto)

RREO - Anexo 2 (LRF, Art.52, inciso II, alínea 'c')

R\$ 1,00

FUNÇÃO / SUBFUNÇÃO	DOTAÇÃO INICIAL	DOTAÇÃO ATUALIZADA	DESPESAS EMPENHADAS		SALDO (c) = (a-b)	DESPESAS LIQUIDADAS		SALDO (e) = (a-d)	INSCRITAS EM RESTOS A PAGAR NÃO PROCESSADOS (f)
			NO BIMESTRE	ATÉ O BIMESTRE (b)		NO BIMESTRE	ATÉ O BIMESTRE (d)		
DESPESAS (EXCETO INTRA-ORÇAMENTARIAS) (I)	36.000.460,73	36.000.460,73	9.872.337,31	32.496.537,57	3.503.923,16	5.695.224,26	20.571.240,92	15.429.219,81	11.975.296,65
LEGISLATIVA	1.240.000,00	1.240.000,00	0,00	0,00	1.240.000,00	0,00	0,00	1.240.000,00	0,00
Ação Legislativa	1.240.000,00	1.240.000,00	0,00	0,00	1.240.000,00	0,00	0,00	1.240.000,00	0,00
ADMINISTRAÇÃO	4.800.000,00	4.378.400,00	558.853,60	4.093.281,98	285.118,02	944.299,45	2.895.247,19	1.483.152,81	1.198.034,79
Planejamento e Orçamento	8.000,00	0,00	0,00	0,00	0,00	0,00	0,00	0,00	0,00
Administração Geral	4.761.000,00	4.378.400,00	558.853,60	4.093.281,98	285.118,02	944.299,45	2.895.247,19	1.483.152,81	1.198.034,79
Administração Financeira	27.000,00	0,00	0,00	0,00	0,00	0,00	0,00	0,00	0,00
Comunicação Social	4.000,00	0,00	0,00	0,00	0,00	0,00	0,00	0,00	0,00
SEGURANÇA PÚBLICA	158.000,00	151.000,00	47.000,00	104.098,72	46.901,28	19.742,66	76.622,98	74.377,02	27.475,74
Defesa do Interesse Pub. no	158.000,00	151.000,00	47.000,00	104.098,72	46.901,28	19.742,66	76.622,98	74.377,02	27.475,74
ASSISTÊNCIA SOCIAL	2.141.000,00	2.164.000,00	453.885,28	1.669.624,04	494.375,96	295.693,46	984.076,65	1.179.973,35	685.597,39
Administração Geral	952.000,00	944.400,00	271.730,81	766.574,28	177.825,72	156.693,32	532.730,06	411.669,94	233.844,22
Assistência ao Idoso	499.000,00	567.100,00	47.829,91	455.149,55	131.950,45	66.327,02	200.630,58	386.469,42	254.518,97
Assistência ao Portador de D	4.000,00	1.000,00	0,00	0,00	1.000,00	0,00	0,00	1.000,00	0,00
Assistência a Criança e ao A	333.000,00	286.400,00	81.245,16	202.420,12	83.979,88	34.650,24	125.101,85	161.298,15	77.318,27
Assistência Comunitária	353.000,00	280.100,00	36.179,40	223.580,09	56.519,91	33.822,88	121.364,16	158.735,84	102.215,93
Difusão Cultural	0,00	65.000,00	21.900,00	21.900,00	43.100,00	4.200,00	4.200,00	60.800,00	17.700,00
SAÚDE	8.468.000,00	8.664.900,00	2.261.544,19	7.900.139,48	764.760,52	1.515.281,78	4.914.087,36	3.730.812,64	2.986.032,12
Administração Geral	4.427.000,00	4.393.400,00	1.408.583,90	3.845.489,90	547.910,10	668.794,40	2.597.729,13	1.795.670,87	1.247.760,77
Atenção Básica	2.405.000,00	2.396.700,00	616.442,62	2.274.218,46	122.181,54	484.834,59	1.401.936,60	994.763,40	872.581,86
Assistência Hospitalar e Amb	1.240.000,00	1.442.000,00	56.517,67	1.378.941,16	63.058,84	303.710,69	630.203,57	811.796,43	748.737,59
Vigilância Sanitária	143.000,00	174.200,00	55.000,00	145.005,41	29.194,59	26.881,52	102.307,73	71.892,27	42.697,68
Vigilância Epidemiológica	253.000,00	258.600,00	125.000,00	256.184,55	2.415,45	51.060,58	181.910,33	76.689,67	74.274,22
EDUCAÇÃO	14.594.079,13	14.693.779,13	5.206.273,36	14.302.866,61	390.912,52	2.237.975,17	9.106.202,91	5.587.576,22	5.196.663,70
Ensino Fundamental	14.594.079,13	14.693.779,13	5.206.273,36	14.302.866,61	390.912,52	2.237.975,17	9.106.202,91	5.587.576,22	5.196.663,70
CULTURA	368.000,00	447.800,00	137.543,54	437.858,67	9.941,33	47.320,23	302.554,96	145.245,04	135.303,71
Difusão Cultural	368.000,00	447.800,00	137.543,54	437.858,67	9.941,33	47.320,23	302.554,96	145.245,04	135.303,71
DIREITOS DA CIDADANIA	22.000,00	0,00	0,00	0,00	0,00	0,00	0,00	0,00	0,00

Adams


FUNÇÃO / SUBFUNÇÃO	DOTAÇÃO INICIAL	DOTAÇÃO ATUALIZADA	DESPESAS EMPENHADAS			SALDO (c) = (a-b)	DESPESAS LIQUIDADAS			SALDO (e) = (a-d)	INSCRITAS EM RESTOS A PAGAR NÃO PROCESSADOS (f)
			NO BIMESTRE	ATÉ O BIMESTRE (b)	%(b/total)		NO BIMESTRE	ATÉ O BIMESTRE (d)	%(d/total)		
Direitos Individuais, Coletivos	22.000,00	0,00	0,00	0,00	0,00	0,00	0,00	0,00	0,00	0,00	
URBANISMO	469.000,00	669.700,00	54.363,49	614.511,55	1,89	55.188,45	0,00	62.290,09	607.409,91	552.221,46	
Infra estrutura Urbana	464.000,00	669.700,00	54.363,49	614.511,55	1,89	55.188,45	0,00	62.290,09	607.409,91	552.221,46	
Serviços Urbanos	5.000,00	0,00	0,00	0,00	0,00	0,00	0,00	0,00	0,00	0,00	
HABITAÇÃO	100.000,00	30.000,00	0,00	0,00	0,00	30.000,00	0,00	0,00	30.000,00	0,00	
Habitación Urbana	100.000,00	30.000,00	0,00	0,00	0,00	30.000,00	0,00	0,00	30.000,00	0,00	
SANEAMENTO	916.000,00	1.188.400,00	546.502,45	1.187.317,00	3,65	1.083,00	3,65	645.230,31	543.169,69	542.086,69	
Saneamento Básico Urbano	916.000,00	1.188.400,00	546.502,45	1.187.317,00	3,65	1.083,00	3,65	645.230,31	543.169,69	542.086,69	
GESTÃO AMBIENTAL	40.000,00	10.000,00	0,00	0,00	0,00	10.000,00	0,00	0,00	10.000,00	0,00	
Preservação e Conservação Am	10.000,00	0,00	0,00	0,00	0,00	0,00	0,00	0,00	0,00	0,00	
Recursos Hídricos	30.000,00	10.000,00	0,00	0,00	0,00	10.000,00	0,00	0,00	10.000,00	0,00	
AGRICULTURA	28.000,00	4.000,00	0,00	0,00	0,00	4.000,00	0,00	0,00	4.000,00	0,00	
Saneamento Básico Urbano	4.000,00	4.000,00	0,00	0,00	0,00	4.000,00	0,00	0,00	4.000,00	0,00	
Abastecimento	24.000,00	0,00	0,00	0,00	0,00	0,00	0,00	0,00	0,00	0,00	
COMÉRCIO E SERVIÇOS	842.000,00	904.400,00	158.907,64	839.798,49	2,58	64.601,51	2,58	590.742,04	313.657,96	249.056,45	
Comercialização	2.000,00	2.000,00	0,00	0,00	0,00	2.000,00	0,00	0,00	2.000,00	0,00	
Turismo	840.000,00	902.400,00	158.907,64	839.798,49	2,58	62.601,51	2,58	590.742,04	311.657,96	249.056,45	
ENERGIA	240.000,00	370.700,00	159.000,00	320.609,12	0,99	90,88	0,99	218.921,57	101.778,43	101.687,55	
Energia Elétrica	240.000,00	320.700,00	159.000,00	320.609,12	0,99	90,88	0,99	218.921,57	101.778,43	101.687,55	
TRANSPORTE	60.000,00	50.000,00	0,00	0,00	0,00	50.000,00	0,00	0,00	50.000,00	0,00	
Transporte Rodoviário	60.000,00	50.000,00	0,00	0,00	0,00	50.000,00	0,00	0,00	50.000,00	0,00	
DESPORTO E LAZER	675.000,00	669.300,00	151.214,90	612.469,33	1,88	56.830,67	1,88	445.066,41	224.233,59	167.402,92	
Administração geral	570.000,00	669.300,00	151.214,90	612.469,33	1,88	56.830,67	1,88	445.066,41	224.233,59	167.402,92	
Desporto Comunitário	105.000,00	0,00	0,00	0,00	0,00	0,00	0,00	0,00	0,00	0,00	
ENCARGOS ESPECIAIS	360.000,00	414.000,00	137.248,86	413.962,58	1,27	37,42	1,27	330.248,45	83.751,55	83.714,13	
Serviço da Dívida Interna	210.000,00	332.100,00	95.248,86	332.086,05	1,02	13,95	1,02	275.291,12	56.808,88	56.794,93	
Outros Encargos Especiais	150.000,00	81.900,00	42.000,00	81.876,53	0,25	23,47	0,25	54.957,33	26.942,67	26.919,20	
RESERVA DE CONTINGÊNCIA	479.381,60	81,60	0,00	0,00	0,00	81,60	0,00	0,00	81,60	0,00	
Reserva de Contingência	479.381,60	81,60	0,00	0,00	0,00	81,60	0,00	0,00	81,60	0,00	


DESPESAS (INTRA-

Adem

FUNÇÃO / SUBFUNÇÃO	DOTAÇÃO INICIAL	DOTAÇÃO ATUALIZADA (a)	DESPESAS EMPENHADAS		SALDO (c) = (a-b)	DESPESAS LIQUIDADAS		SALDO (e) = (a-d)	INSCRITAS EM RESTOS A PAGAR NÃO PROCESSADOS (f)		
			NO BIMESTRE	ATÉ 0 BIMESTRE (b)		NO BIMESTRE	ATÉ 0 BIMESTRE (d)				
				% (b/total)			% (d/total)				
ORÇAMENTARIAS (II)	0,00	0,00	0,00	0,00	0,00	0,00	0,00	0,00	0,00		
TOTAL (III) = (I + II)	36.000.460,73	36.000.460,73	9.872.337,31	32.496.537,57	100,00	3.503.923,16	5.695.224,26	20.571.240,92	100,00	15.429.219,81	11.925.296,65

FONTE: SISTEMA: Aspec Informática - UNIDADE RESPONSÁVEL: Prefeitura Municipal de Barroquinha - DATA DA EMISSÃO: 28/09/2017 - HORA DA EMISSÃO: 16:44:34


 ADEMAR PINTO VERAS
 PREFEITO


 HORA ASSÉSORIA CONTÁBIL, ENGENHARIA
 CRC-CE 011819-9



 IOLANDA FERNANDES GOMES
 Sec. do Planej. Adm. e Finanças

ESPECIFICAÇÃO	EVOLUÇÃO DA RECEITA REALIZADA NOS ÚLTIMOS 12 MESES											
	Set/2016	Out/2016	Nov/2016	Dez/2016	Jan/2017	Fev/2017	Mar/2017					
RECEITAS CORRENTE(S) (I)	2.375.372,59	2.565.901,66	4.216.611,59	6.343.787,24	2.440.739,75	3.683.603,10	2.792.054,36					
Receita tributária	84.200,38	5.435,23	218.922,25	17.266,75	10.001,16	8.746,56	7.431,33					
IPTU	0,00	0,00	0,00	71,13	2.226,03	0,00	0,00					
ISS	20.580,56	4.103,89	30.098,01	5.698,84	7.544,24	3.586,96	5.431,44					
ITBI	0,00	0,00	0,00	0,00	0,00	0,00	260,00					
IRRF	62.765,05	0,00	188.556,60	11.080,28	0,00	0,00	0,00					
Outras receitas tributárias	854,77	1.331,34	0,00	0,00	0,00	0,00	0,00					
Receita de contribuições	26.009,87	27.823,51	28.333,94	416,50	230,89	5.159,60	1.739,89					
Receita patrimonial	806,66	926,93	63.258,45	26.452,79	30.910,47	25.042,03	24.004,09					
Receita de serviços	0,00	0,00	0,00	5.565,04	4.309,23	2.848,26	1.726,08					
Transferências correntes	2.259.190,10	2.529.890,94	3.465.547,87	6.236.635,84	2.394.919,91	3.596.854,85	2.684.791,86					
Cota-parte do FPM	773.017,39	938.361,94	1.712.028,17	2.676.315,67	1.136.669,79	1.457.180,10	913.012,62					
Cota-parte do ICMS	299.625,40	296.049,90	315.012,14	307.647,76	302.292,57	147.132,41	356.128,05					
Cota-parte do IPVA	2.779,08	2.737,50	2.789,34	4.479,94	24.391,30	37.550,92	25.291,03					
Cota-parte do ITR	160,95	1.094,90	65,94	217,86	12,11	0,00	17,03					
Transferências da LC 87/96	927,79	927,79	927,79	927,79	855,39	855,39	855,39					
Transferências da LC 61/89	698,60	738,39	771,67	820,99	684,28	876,05	688,43					
Transferências do Fundeb	778.377,24	824.088,67	1.078.491,38	1.674.018,95	759.650,50	1.518.253,66	959.172,88					
Outras transferências correntes	403.603,65	465.891,85	355.461,44	1.572.206,88	170.363,97	435.006,32	429.626,43					
Outras receitas correntes	5.165,58	1.825,05	440.549,08	57.866,82	598,98	50.111,40	74.101,00					
DEDUÇÕES (II)	215.302,10	247.834,35	406.164,64	476.631,28	292.844,20	328.718,95	259.198,49					
Déd. de receita para formação do Fundeb	215.302,10	247.834,35	406.164,64	476.631,28	292.844,20	328.718,95	259.198,49					
RECEITA CORRENTE LÍQUIDA (III)=(I-II)	2.160.070,49	2.318.067,31	3.810.446,95	5.867.155,96	2.147.895,55	3.354.884,15	2.532.855,87					

folha

ESPECIFICAÇÃO	EVOLUÇÃO DA RECEITA REALIZADA NOS ÚLTIMOS 12 MESES						TOTAL (ÚLTIMOS 12 MESES)	PREVISÃO ATUALIZADA EXERCÍCIO
	Abr/2017	Mai/2017	Jun/2017	Jul/2017	Ago/2017			
RECEITAS CORRENTES (I)	2.675.810,59	2.891.637,84	6.129.510,98	1.880.851,11	2.369.583,88	40.365.464,69	39.374.460,73	
Receita tributária	8.052,05	9.569,84	10.071,66	14.637,34	9.203,69	403.540,44	1.030.316,51	
IPTU	0,00	0,00	0,00	0,00	0,00	2.297,16	25.316,51	
ISS	6.879,11	8.077,15	6.060,41	12.714,20	7.925,87	118.700,68	200.000,00	
ITBI	0,00	0,00	0,00	0,00	0,00	260,00	5.000,00	
IRRF	0,00	0,00	0,00	455,16	0,00	262.857,09	780.000,00	
Outras receitas tributárias	1.172,94	1.492,69	4.011,45	1.467,98	1.279,82	19.425,51	20.000,00	
Receita de contribuições	26.557,18	22.797,94	26.302,77	28.101,40	28.703,54	371.039,03	240.000,00	
Receita patrimonial	477,70	789,07	526,68	1.190,89	1.088,97	83.513,96	313.000,00	
Receita de serviços	0,00	0,00	0,00	0,00	0,00	0,00	52.000,00	
Transferências correntes	2.586.636,27	2.855.941,01	6.090.857,61	1.836.000,99	2.329.137,76	38.866.405,01	36.993.000,00	
Cota-parte do FPM	1.100.024,95	1.247.788,46	4.441.649,80	672.036,80	622.375,73	17.690.461,42	13.500.000,00	
Cota-parte do ICMS	256.326,02	265.153,50	266.156,46	320.667,12	310.216,53	3.442.407,86	3.450.000,00	
Cota-parte do IPVA	17.556,78	17.464,39	16.861,64	6.381,02	5.721,40	164.004,34	200.000,00	
Cota-parte do ITR	0,00	19,20	25,78	160,88	200,94	1.975,59	1.000,00	
Transferências da LC 87/96	855,39	855,39	855,39	855,39	855,39	10.554,28	11.000,00	
Transferências da LC 61/89	831,27	779,76	784,21	880,93	824,38	9.378,96	8.000,00	
Transferências do Fundeb	891.859,67	948.443,77	920.633,09	356.073,19	902.534,25	11.611.597,25	11.598.000,00	
Outras transferências correntes	319.182,19	375.436,54	443.891,24	478.945,66	486.409,14	5.936.025,51	8.225.000,00	
Outras receitas correntes	54.087,39	2.539,98	1.752,56	920,49	1.447,92	600.966,25	746.144,22	
DEDUÇÕES (II)	275.118,84	306.412,18	286.957,93	243.440,12	265.041,24	3.603.664,32	3.434.000,00	
Déd. de receita para formação do Fundeb	275.118,84	306.412,18	286.957,93	243.440,12	265.041,24	3.603.664,32	3.434.000,00	
RECEITA CORRENTE LÍQUIDA (III)=(I-II)	2.400.691,75	2.585.225,66	5.842.553,05	1.637.410,99	2.104.542,64	36.761.800,37	35.940.460,73	


FONTE: SISTEMA: Aspec Informática - UNIDADE RESPONSÁVEL: Prefeitura Municipal de Barroquinha - DATA DA EMISSÃO: 28/09/2017 - HORA DA EMISSÃO: 16:44:40



RELATÓRIO RESUMIDO DA EXECUÇÃO ORÇAMENTÁRIA
DEMONSTRATIVO DA RECEITA CORRENTE LÍQUIDA
ORÇAMENTO FISCAL E DA SEGURIDADE SOCIAL
4º bimestre de 2017 (até Agosto)


ADEMAR PINTO VERAS
PREFEITO


MOURA ASSESSORIA CONTABIL, ENGENHARIA
CERC-CE 011819-9


IOLANDA FERNANDES GOMES
Sec. do Planej. Adm. e Finanças

RREO - ANEXO 5 (LRF, Art 53, inciso III)


R\$ 1,00

	S A L D O S		
	EM	EM	EM
	31/DEZ/2016 (a)	MAI/17 a JUN/17 (b)	JUL/17 a AGO/17 (c)
DÍVIDA FISCAL LÍQUIDA			
DÍVIDA CONSOLIDADA (I)	0,00	103.409,10	233.330,66
DEDUÇÕES (II)			
Disponibilidade de caixa	3.865.733,84	8.110.632,34	6.329.941,88
Disponibilidade de caixa bruta	1.403.526,40	4.733.491,81	2.345.059,39
(-) Restos a pagar processados (exceto precatórios)	4.796.823,94	7.641.475,22	5.828.629,22
Demais haveres financeiros	3.393.397,54	2.907.983,41	3.483.569,83
	2.462.207,44	3.377.140,53	3.984.882,49
DÍVIDA CONSOLIDADA LÍQUIDA (III) = (I - II)	0,00	0,00	0,00
RECEITAS DE PRIVATIVIDADES (IV)	0,00	0,00	0,00
PASSIVOS RECONHECIDOS (V)	0,00	0,00	0,00
DÍVIDA FISCAL LÍQUIDA (VI) = (III + IV - V)	0,00	0,00	0,00
RESULTADO NOMINAL			
		PERÍODO DE REFERÊNCIA	
		NO BIMESTRE (c-b)	ATÉ BIMESTRE (c-a)
VALOR		0,00	0,00
DISCRIMINAÇÃO DA META FISCAL		VALOR CORRENTE	
META DO RESULTADO NOMINAL FIXADA NO ANEXO DE METAS FISCAIS DA LDO PARA O EXERCÍCIO DE REFERÊNCIA			0,00


FONTE: SISTEMA: Aspec Informática - UNIDADE RESPONSÁVEL: Prefeitura Municipal de Barroquinha - DATA DA EMISSÃO: 28/09/2017 - HORA DA EMISSÃO: 16:44:52

Nota - O valor do item 'II' somente será preenchido se for positivo.

RELATÓRIO RESUMIDO DA EXECUÇÃO ORÇAMENTÁRIA
DEMONSTRATIVO DO RESULTADO NOMINAL
ORÇAMENTOS FISCAL E DA SEGURIDADE SOCIAL
4º bimestre de 2017 (Julho a Agosto)


ADEMAR PINTO VERAS
PREFEITO


MOURA ASSESSORIA CONTABIL ENGENHARIA
CRC-CE 011819-9


IOLANDA FERNANDES GOMES
Sec. do Planej. Adm. e Finanças

RREO - ANEXO 6 (LRF, ART 53, inciso III)

R\$ 1,00

RECEITAS PRIMARIAS	PREVISÃO ATUALIZADA	RECEITAS REALIZADAS	
		ATÉ O BIMESTRE	ATÉ O BIMESTRE ANO ANTERIOR
RECEITAS PRIMARIAS CORRENTES (I)	35.629.460,73	22.593.102,78	20.731.212,15
Receita tributária	1.030.316,51	77.715,83	717.937,39
IPTU	25.316,51	2.226,03	3.097,06
ISS	200.000,00	58.219,38	73.024,00
ITBI	5.000,00	260,00	165,20
IRRF	780.000,00	455,16	629.126,43
Outras receitas tributárias	20.000,00	16.555,26	12.524,70
Receita de contribuições	240.000,00	212.418,92	203.431,65
Outras receitas de contribuição	240.000,00	212.418,92	203.431,65
Receita patrimonial líquida	2.000,00	0,00	0,00
Receita patrimonial	313.000,00	12.956,88	134.009,70
(-) Aplicações financeiras	311.000,00	12.956,88	134.009,70
Transferências correntes	33.559.000,00	22.117.408,31	19.766.974,81
Cota-parte do FPM	10.800.000,00	9.810.633,39	6.984.486,85
Cota-parte do ICMS	2.760.000,00	1.779.258,09	1.804.882,61
Cota-parte do IPVA	160.000,00	120.974,75	98.120,29
Convênios	200.000,00	0,00	0,00
Outras transferências correntes	19.639.000,00	10.406.522,08	10.879.485,06
Demais receitas correntes	798.144,22	185.559,72	42.868,30
Dívida ativa	711.144,22	2.538,47	1.734,14
Diversas receitas correntes	87.000,00	183.021,25	41.134,16
RECEITAS DE CAPITAL (II)	60.000,00	0,00	0,00
Operações de crédito (III)	0,00	0,00	0,00
Amortização de empréstimos (IV)	0,00	0,00	0,00
Alienação de bens (V)	0,00	0,00	0,00
Transferências de capital	60.000,00	0,00	0,00
Convênios	60.000,00	0,00	0,00
RECEITAS PRIMARIAS DE CAPITAL (VI) = (II - III - IV - V)	60.000,00	0,00	0,00
RECEITA PRIMÁRIA TOTAL (VII) = (I + IV)	35.689.460,73	22.593.102,78	20.731.212,15

devera

DESPESAS PRIMARIAS	DOTAÇÃO ATUALIZADA	DESPESAS EMPENHADAS			DESPESAS LIQUIDADAS		
		ATÉ O BIMESTRE EXERCÍCIO ATUAL	ATÉ O BIMESTRE EXERCÍCIO ANTERIOR	ATÉ O BIMESTRE EXERCÍCIO ATUAL	ATÉ O BIMESTRE EXERCÍCIO ANTERIOR	ATÉ O BIMESTRE EXERCÍCIO ANTERIOR	
DESPESAS CORRENTES (VIII)	34.448.900,00	31.229.415,36	32.578.638,01	19.967.671,79	18.968.114,32		
Pessoal e encargos sociais	19.741.500,00	17.646.769,06	19.645.063,33	12.343.004,66	11.482.853,12		
Juros e encargos da dívida (IX)	0,00	0,00	0,00	0,00	0,00		
Outras despesas correntes	14.707.400,00	13.582.646,30	12.933.574,68	7.624.667,13	7.485.261,20		
DESPESAS PRIMARIAS CORRENTES (X) = (VIII - IX)	34.448.900,00	31.229.415,36	32.578.638,01	19.967.671,79	18.968.114,32		
DESPESAS DE CAPITAL (XI)	1.551.479,13	1.267.122,11	2.799.014,14	603.569,13	1.142.767,37		
Investimentos	1.214.379,13	935.036,16	2.566.209,30	328.278,01	991.971,36		
Inversões financeiras	5.000,00	0,00	0,00	0,00	0,00		
Concessão de empréstimos (XII)	0,00	0,00	0,00	0,00	0,00		
Aquisição de título de capital já integralizado (XIII)	0,00	0,00	0,00	0,00	0,00		
Demais inversões financeiras	5.000,00	0,00	0,00	0,00	0,00		
Amortização de dívida (XIV)	332.100,00	332.086,05	232.804,84	275.291,12	150.796,01		
DESPESAS PRIMARIAS DE CAPITAL (XV) = (XI - XII - XIII - XIV)	1.219.379,13	935.036,16	2.566.209,30	328.278,01	991.971,36		
Reserva de contingência (XVI)	81,60	0,00	0,00	0,00	0,00		
Reserva do RPPS (XVII)	0,00	0,00	0,00	0,00	0,00		
DESPA PRIMARIA TOTAL (XVIII) = (X + XV + XVI + XVII)	35.668.360,73	32.164.451,52	35.144.847,31	20.295.949,80	19.960.085,68		
RESULTADO PRIMÁRIO (XIX) = (VII - XVIII)	21.100,00	-	-	2.297.152,98	771.126,47		
SALDOS DE EXERCÍCIOS ANTERIORES	-	-	-	-	-		

DISCRIMINAÇÃO DA META FISCAL

VALOR CORRENTE


META DE RESULTADO PRIMÁRIO FIXADA NO ANEXO DE METAS FISCAIS DA LDO PARA O EXERCÍCIO DE REFERÊNCIA

0,00


FONTE: SISTEMA: Aspec Informática - UNIDADE RESPONSÁVEL: Prefeitura Municipal de Barroquinha - DATA DA EMISSÃO: 28/09/2017 - HORA DA EMISSÃO: 16:45:03



RELATÓRIO RESUMIDO DA EXECUÇÃO ORÇAMENTÁRIA
DEMONSTRATIVO DO RESULTADO PRIMÁRIO
ORÇAMENTOS FISCAL E DA SEGURIDADE SOCIAL
4º bimestre de 2017 (Julho a Agosto)


ADEMAR PINTO VERAS
PREFEITO


MOURA ASSESSORIA CONTABIL, ENGENHARIA
CRC-CE 011819-9


IOLANDA FERNANDES GOMES
Sec. do Planej. Adm. e Finanças

RREO - ANEXO 7 (LRF, Art 53, inciso V)

PODER / ÓRGÃO	RESTOS A PAGAR PROCESSADOS E NÃO PROCESSADOS LIQUIDADOS EM EXERCÍCIOS ANTERIORES				
	INSCRITOS		PAGOS (c)	CANCELADOS (d)	SALDO (e)=(a+b)-(c+d)
	EM EXERCÍCIOS ANTERIORES (a)	EM 31 DE DEZ. EXERC. ANTERIOR (b)			
RESTOS A PAGAR (EXCETO INTRA-ORÇAMENTÁRIO (I))	365.057,01	3.028.340,53	3.055.800,87	0,00	337.596,67
Executivo	364.982,09	3.028.340,43	3.055.800,87	0,00	337.521,65
2009-SECRETARIA DE ADMINISTRACAO E FINAN	12.194,40	0,00	0,00	0,00	12.194,40
2009-SEC. DE OBRAS, TRANSPORTE E SERV PU	15.000,00	0,00	0,00	0,00	15.000,00
2009-SECRETARIA DE ASSISTENCIA SOCIAL	5.000,00	0,00	0,00	0,00	5.000,00
2009-SECRETARIA DE EDUCACAO E CULTURA	15.000,00	0,00	0,00	0,00	15.000,00
2009-SECRETARIA DE SAUDE FMS	10.000,00	0,00	0,00	0,00	10.000,00
2010-SECRETARIA DE ADMINISTRACAO E FINAN	40.000,00	0,00	0,00	0,00	40.000,00
2010-SECRETARIA MUNICIPAL DE INFRA ESTRU	6.864,77	0,00	0,00	0,00	6.864,77
2010-SECRETARIA DE TURISMO E MEIO AMBIEN	5.002,00	0,00	0,00	0,00	5.002,00
2011-SECRETARIA DE ADMINISTRACAO E FINAN	2.000,00	0,00	0,00	0,00	2.000,00
2012-GABINETE DO PREFEITO	3.249,00	0,00	0,00	0,00	3.249,00
2012-SEC. MUN. DE PLANEJAMENTO ADM.E FIN	16.196,56	0,00	0,00	0,00	16.196,56
2012-SECRETARIA MUNICIPAL DE INFRA ESTRU	9.446,60	0,00	0,00	0,00	9.446,60
2012-SEC.MUN.TUR.MEIO.AMB.DESEN.RURAL E	939,00	0,00	0,00	0,00	939,00
2012-SECRETARIA DO TRABALHO E DESENV. SO	5.308,00	0,00	0,00	0,00	5.308,00
2012-SECRETARIA DE EDUCACAO E CULTURA	6.288,20	0,00	0,00	0,00	6.288,20
2012-SECRETARIA DE SAUDE FMS	4.668,00	0,00	0,00	0,00	4.668,00
2012-SECRETARIA DA JUVENTUDE, ESPORTE E	864,00	0,00	0,00	0,00	864,00
2013-SECRETARIA MUNICIPAL de Infra Estru	2.380,54	0,00	0,00	0,00	2.380,54
2013-SECRETARIA de Educacao	80.556,59	0,00	0,00	0,00	80.556,59
2013-SECRETARIA de Saude Fms	420,00	0,00	0,00	0,00	420,00
2014-Sec. Mun. de Planejamento Adm.e Fin	5.958,32	0,00	4.000,00	0,00	1.958,32
2014-Sec.Mun.Tur.Meio.Amb.Desen.Rural e	1,34	0,00	0,00	0,00	1,34
2014-Secretaria do Trabalho e Desenv. So	1.972,32	0,00	0,00	0,00	1.972,32
2014-Secretaria de Educacao	64.969,15	0,00	4.000,00	0,00	60.969,15
2014-Secretaria de Saude Fms	436,59	0,00	0,00	0,00	436,59

flavio

RREO - ANEXO 7 (LRF, Art 53, inciso V)

PODER / ÓRGÃO	RESTOS A PAGAR PROCESSADOS E NÃO PROCESSADOS LIQUIDADOS EM EXERCÍCIOS ANTERIORES					SALDO (e) = (a+b) - (c+d)
	INSCRITOS		PAGOS (c)	CANCELADOS (d)		
	EM EXERCÍCIOS ANTERIORES (a)	EM 31 DE DEZ. EXERC. ANTERIOR (b)				
2015-Gabinete da Prefeitura	3.963,00	0,00	3.963,00	0,00	0,00	
2015-Sec. Mun. de Planejamento Adm.e Fin	11.608,71	0,00	10.770,00	0,00	838,71	
2015-Secretaria Municipal de Infra Estru	12.753,04	0,00	12.753,04	0,00	0,00	
2015-Sec.Mun.Tur.Meio Amb.Desen.Rural e	1.056,00	0,00	1.056,00	0,00	0,00	
2015-Secretaria do Trabalho e Desenv. So	3.801,00	0,00	3.801,00	0,00	0,00	
2015-Fundo Municipal de Assistência Soci	700,00	0,00	0,00	0,00	700,00	
2015-Secretaria de Educacao	4.782,87	0,00	3.834,00	0,00	948,87	
2015-Secretaria de Saude Fms	10.684,09	0,00	7.464,00	0,00	3.220,09	
2015-Secretaria da Juventude, Esporte e	918,00	0,00	918,00	0,00	0,00	
2016-Gabinete da Prefeitura	0,00	86.443,07	86.443,07	0,00	0,00	
2016-Sec. Mun. de Planejamento Adm.e Fin	0,00	208.695,20	208.695,20	0,00	0,00	
2016-Secretaria Municipal de Infra Estru	0,00	391.489,69	368.868,02	0,00	22.621,67	
2016-Sec.Mun.Tur.Meio Amb.Desen.Rural e	0,00	48.319,43	48.319,43	0,00	0,00	
2016-Secretaria do Trabalho e Desenv. So	0,00	103.520,66	103.520,66	0,00	0,00	
2016-Fundo Municipal de Assistência Soci	0,00	19.865,26	19.865,26	0,00	0,00	
2016-Fundo Municipal do Idoso	0,00	7.193,16	7.193,16	0,00	0,00	
2016-Secretaria de Educacao	0,00	175.802,58	175.802,43	0,00	0,15	
2016-FUNDEB	0,00	1.098.508,34	1.098.508,34	0,00	0,00	
2016-Secretaria de Saude Fms	0,00	775.412,71	772.935,93	0,00	2.476,78	
2016-Secretaria de Juventude, Esporte e	0,00	74.704,36	74.704,36	0,00	0,00	
2016-Procuradoria Geral do Município	0,00	15.378,42	15.378,42	0,00	0,00	
2016-Secretaria de Municipal de Cultur	0,00	23.007,55	23.007,55	0,00	0,00	
Legislativo	74,92	0,10	0,00	0,00	75,02	
2015-Camara Municipal de Barroquinha	74,92	0,00	0,00	0,00	74,92	
2016-Camara Municipal de Barroquinha	0,00	0,10	0,00	0,00	0,10	
Judiciário	0,00	0,00	0,00	0,00	0,00	

Ademir

RREO - ANEXO 7 (LRF, Art 53, inciso V)

PODER / ÓRGÃO	RESTOS A PAGAR PROCESSADOS E NÃO PROCESSADOS LIQUIDADOS EM EXERCÍCIOS ANTERIORES				
	INSCRITOS		PAGOS (c)	CANCELADOS (d)	SALDO (e) = (a+b) - (c+d)
	EM EXERCÍCIOS ANTERIORES (a)	EM 31 DE DEZ. EXERC. ANTERIOR (b)			
Munistério Público	0,00	0,00	0,00	0,00	0,00
RESTOS A PAGAR (INTRA-ORÇAMENTÁRIO (II))	0,00	0,00	0,00	0,00	0,00
TOTAL (III)=(I)+(II)	365.037,01	3.028.340,53	3.055.800,87	0,00	337.596,67

Adriana

RELATÓRIO RESUMIDO DA EXECUÇÃO ORÇAMENTÁRIA
 DEMONSTRATIVO DOS RESTOS A PAGAR
 POR PODER E ÓRGÃO
 ORÇAMENTOS FISCAL E DA SEGURIDADE SOCIAL
 4º Bimestre de 2017 (Julho a Agosto)
 R\$ 1,00

RREO - ANEXO 7 (LRF, Art. 53, inciso V)

PODER / ÓRGÃO	RESTOS A PAGAR NÃO PROCESSADOS						
	INSCRITOS		LIQUIDADOS (h)	PAGOS (i)	CANCELADOS (j)	SALDO (k) = (f+g) - (i+j)	
	EM EXERCÍCIOS ANTERIORES (f)	EM 31 DE DEZ. EXERC. ANTERIOR (g)					
RESTOS A PAGAR (EXCETO INTRA-ORÇAMENTÁRIO (I))	58.980,33	1.248.445,51	525.867,49	453.381,33	128.334,01	726.710,50	
Executivo	58.980,33	1.248.682,51	525.867,49	453.381,33	128.334,01	725.947,50	
2009-SECRETARIA DE ADMINISTRACAO E FINAN	0,00	0,00	0,00	0,00	0,00	0,00	
2009-SEC. DE OBRAS, TRANSPORTE E SERV PU	0,00	0,00	0,00	0,00	0,00	0,00	
2009-SECRETARIA DE ASSISTENCIA SOCIAL	0,00	0,00	0,00	0,00	0,00	0,00	
2009-SECRETARIA DE EDUCACAO E CULTURA	0,00	0,00	0,00	0,00	0,00	0,00	
2009-SECRETARIA DE SAUDE FMS	0,00	0,00	0,00	0,00	0,00	0,00	
2010-SECRETARIA DE ADMINISTRACAO E FINAN	0,00	0,00	0,00	0,00	0,00	0,00	
2010-SECRETARIA MUNICIPAL DE INFRA ESTRU	0,00	0,00	0,00	0,00	0,00	0,00	
2010-SECRETARIA DE TURISMO E MEIO AMBIEN	0,00	0,00	0,00	0,00	0,00	0,00	
2011-SECRETARIA DE ADMINISTRACAO E FINAN	0,00	0,00	0,00	0,00	0,00	0,00	
2012-GABINETE DO PREFEITO	0,00	0,00	0,00	0,00	0,00	0,00	
2012-SEC. MUN. DE PLANEJAMENTO ADM. E FIN	0,00	0,00	0,00	0,00	0,00	0,00	
2012-SECRETARIA MUNICIPAL DE INFRA ESTRU	0,00	0,00	0,00	0,00	0,00	0,00	
2012-SEC.MUN.TUR.MEIO.AMB.DESEN.RURAL E	0,00	0,00	0,00	0,00	0,00	0,00	
2012-SECRETARIA DO TRABALHO E DESENV. SO	0,00	0,00	0,00	0,00	0,00	0,00	
2012-SECRETARIA DE EDUCACAO E CULTURA	0,00	0,00	0,00	0,00	0,00	0,00	
2012-SECRETARIA DE SAUDE FMS	0,00	0,00	0,00	0,00	0,00	0,00	
2012-SECRETARIA DA JUVENTUDE, ESPORTE E	0,00	0,00	0,00	0,00	0,00	0,00	
2013-Secretaria Municipal de Infra Estru	0,00	0,00	0,00	0,00	0,00	0,00	
2013-Secretaria de Educacao	0,00	0,00	0,00	0,00	0,00	0,00	
2013-Secretaria de Saude Fms	0,00	0,00	0,00	0,00	0,00	0,00	
2014-Sec. Mun. de Planejamento Adm. e Fin	0,00	0,00	0,00	0,00	0,00	0,00	
2014-Sec.Mun.Tur.Meio.Amb.Desen.Rural e	0,00	0,00	0,00	0,00	0,00	0,00	
2014-Secretaria do Trabalho e Desenv. So	0,00	0,00	0,00	0,00	0,00	0,00	
2014-Secretaria de Educacao	0,00	0,00	0,00	0,00	0,00	0,00	
2014-Secretaria de Saude Fms	0,00	0,00	0,00	0,00	0,00	0,00	
2015-Gabinete da Prefeita	0,00	0,00	0,00	0,00	0,00	0,00	

fberry

RREO - ANEXO 7 (LRF, Art. 53, inciso V)

PODER / ÓRGÃO	RESTOS A PAGAR NÃO PROCESSADOS						
	INSCRITOS		LIQUIDADOS (h)	PAGOS (i)	CANCELADOS (j)	SALDO (k)=(f+g)-(i+j)	
	EM EXERCÍCIOS ANTERIORES (f)	EM 31 DE DEZ. EXERC. ANTERIOR (g)					
2015-Sec. Mun. de Planejamento Adm. e Fin	0,00	0,00	0,00	0,00	0,00	0,00	
2015-Secretaria Municipal de Infra Estru	58.980,33	0,00	50.686,16	0,00	0,00	58.980,33	
2015-Sec. Mun. Tur. Meio Amb. Desen. Rural e	0,00	0,00	0,00	0,00	0,00	0,00	
2015-Secretaria do Trabalho e Desenv. So	0,00	0,00	0,00	0,00	0,00	0,00	
2015-Fundo Municipal de Assistencia Soci	0,00	0,00	0,00	0,00	0,00	0,00	
2015-Secretaria de Educacao	0,00	0,00	0,00	0,00	0,00	0,00	
2015-Secretaria de Saude Fms	0,00	0,00	0,00	0,00	0,00	0,00	
2015-Secretaria da Juventude, Esporte e	0,00	0,00	0,00	0,00	0,00	0,00	
2016-Gabinete da Prefeitura	0,00	2.300,00	2.300,00	0,00	0,00	2.300,00	
2016-Sec. Mun. de Planejamento Adm. e Fin	0,00	9.316,05	6.677,92	877,92	2.638,13	5.800,00	
2016-Secretaria Municipal de Infra Estru	0,00	409.292,73	148.037,69	145.737,69	25.820,91	237.734,13	
2016-Sec. Mun. Tur. Meio Amb. Desen. Rural e	0,00	2.969,00	2.300,00	0,00	0,00	2.969,00	
2016-Secretaria do Trabalho e Desenv. So	0,00	85.004,08	3.400,00	0,00	807,57	84.196,51	
2016-Fundo Municipal de Assistencia Soci	0,00	1.050,00	1.050,00	1.050,00	0,00	0,00	
2016-Fundo Municipal do Idoso	0,00	0,00	0,00	0,00	0,00	0,00	
2016-Secretaria de Educacao	0,00	266.097,30	192.927,50	189.527,50	71.819,40	4.750,40	
2016-FUNDEB	0,00	102.000,00	74.732,00	74.732,00	27.248,00	0,00	
2016-Secretaria de Saude Fms	0,00	366.053,35	39.136,22	39.136,22	0,00	326.917,13	
2016-Secretaria da Juventude, Esporte e	0,00	2.300,00	2.300,00	2.300,00	0,00	0,00	
2016-Procuradoria Geral do Municipio	0,00	0,00	0,00	0,00	0,00	0,00	
2016-Secretaria de Municipal de Cultur	0,00	2.300,00	2.300,00	2.300,00	0,00	2.300,00	
Legislativo	0,00	763,00	0,00	0,00	0,00	763,00	
2015-Camara Municipal de Barroquinha	0,00	0,00	0,00	0,00	0,00	0,00	
2016-Camara Municipal de Barroquinha	0,00	763,00	0,00	0,00	0,00	763,00	
Judiciário	0,00	0,00	0,00	0,00	0,00	0,00	
Ministerio Público	0,00	0,00	0,00	0,00	0,00	0,00	

Ademar



RREO - ANEXO 7 (LRF, Art 53, inciso V)

PODER / ÓRGÃO	RESTOS A PAGAR NÃO PROCESSADOS					
	INSCRITOS		LIQUIDADOS (h)	PAGOS (i)	CANCELADOS (j)	SALDO (k)=(f+g)-(i+j)
	EM EXERCÍCIOS ANTERIORES (f)	EM 31 DE DEZ. EXERC. ANTERIOR (g)				
RESTOS A PAGAR (INTRA-ORÇAMENTÁRIO (II))	0,00	0,00	0,00	0,00	0,00	0,00
TOTAL (III)=(I)+(II)	58.980,33	1.249.445,51	575.867,49	453.381,33	128.334,01	776.710,50
TOTAL DOS SALDOS A PAGAR (III e)+(III k) =						1.064.307,17

FONTE: SISTEMA: Aspec Informática - UNIDADE RESPONSÁVEL: Prefeitura Municipal de Barroquinha - DATA DA EMISSÃO: 28/09/2017 - HORA DA EMISSÃO: 16:45:08

NOTAS: - Os movimentos de 'liquidação de restos a pagar', 'anulação de liquidação de restos a pagar', 'anulação de pagamento' e 'reinscrição' não possuem colunas específicas neste modelo do STN, tendo sido alocados na coluna mais semelhante.

- Mesmo que o balanço de 2017 esteja encerrado, neste relatório não constam os restos a pagar inscritos em 2017

	
ADEMAR PINTO VERAS PREFEITO	MOURA ASSESSORIA CONTABIL ENGENHARIA CBC/CE 011819-9


 IOLANDA FERNANDES GOMES
 Sec. do Planej. Adm. e Finanças

RREO - ANEXO 8 (LDB, ART.72)

R\$ 1,00

RECEITAS DO ENSINO

	PREVISÃO INICIAL	PREVISÃO ATUALIZADA (a)	RECEITAS REALIZADAS	
			ATÉ O BIMESTRE (b)	% (c) = (b/a)x100
RECEITA RESULTANTE DE IMPOSTOS (caput do art. 212 da Constituição)	1.010.316,51	1.010.316,51	61.160,57	6,05
1 - RECEITAS DE IMPOSTOS				
1.1 - Receita resultante do imposto sobre a Propriedade Predial e Territorial Urbana - IPTU	25.316,51	25.316,51	2.226,03	8,79
1.1.1 - IPTU	25.316,51	25.316,51	2.226,03	8,79
1.1.2 - Multas, Juros de Mora, Dívidas Ativas e Outros Encargos do IPTU	0,00	0,00	0,00	0,00
1.2 - Receita resultante do imposto sobre transmissão 'inter vivos' - ITBI	5.000,00	5.000,00	260,00	5,20
1.2.1 - ITBI	5.000,00	5.000,00	260,00	5,20
1.2.2 - Multas, Juros de Mora, Dívidas Ativas e Outros Encargos do ITBI	0,00	0,00	0,00	0,00
1.3 - Receita resultante do imposto sobre serviços de qualquer natureza - ISS	200.000,00	200.000,00	58.219,38	29,11
1.3.1 - ISS	200.000,00	200.000,00	58.219,38	29,11
1.3.2 - Multas, Juros de Mora, Dívidas Ativas e Outros Encargos do ISS	0,00	0,00	0,00	0,00
1.4 - Receita resultante do imposto de renda retido na fonte - IRRF	780.000,00	780.000,00	455,16	0,06
1.5 - Receita resultante do imposto territorial rural - ITR	0,00	0,00	0,00	0,00
1.5.1 - ITR	0,00	0,00	0,00	0,00
1.5.2 - Multas, Juros de Mora, Dívidas Ativas e Outros Encargos do ITR	0,00	0,00	0,00	0,00
2 - RECEITA DE TRANSFERÊNCIAS CONSTITUCIONAIS E LEGAIS				
2.1 - Cota parte do FPM	17.170.000,00	17.170.000,00	13.979.657,76	81,42
2.1.1 - Parcela referente à CF, art. 159, I, alínea b	13.500.000,00	13.500.000,00	11.590.738,25	85,86
2.1.2 - Parcela referente à CF, art. 159, I, alínea d	13.500.000,00	13.500.000,00	11.590.738,25	85,86
2.1.3 - Parcela referente à CF, art. 159, I, alínea e	0,00	0,00	0,00	0,00
2.2 - Cota parte do ICMS	3.450.000,00	3.450.000,00	2.224.072,66	64,47
2.3 - ICMS - desoneração - L.C. 87/1996	11.000,00	11.000,00	6.843,12	62,21
2.4 - Cota parte IPI - Exportação	8.000,00	8.000,00	6.349,31	79,37
2.5 - Cota parte ITR	1.000,00	1.000,00	435,94	43,59
2.6 - Cota parte IPVA	200.000,00	200.000,00	151.218,48	75,61
2.7 - Cota parte IOF-ouro	0,00	0,00	0,00	0,00
3 - TOTAL DA RECEITA DE IMPOSTOS (1 + 2)	18.180.316,51	18.180.316,51	14.040.818,33	77,23

RECEITAS REALIZADAS *Selma*

RECEITAS ADICIONAIS PARA FINANCIAMENTO DO ENSINO		PREVISÃO INICIAL	PREVISÃO ATUALIZADA (a)	ATÉ O BIMESTRE (b)	% (c) = (b/a)x100
4 - RECEITAS DE APLICAÇÃO FINANCEIRA DE OUTROS RECURSOS DE IMPOSTOS VINCULADOS AO ENSINO		0,00	0,00	0,00	0,00
5 - RECEITAS DE TRANSFERÊNCIAS DO FNDE		1.110.000,00	1.110.000,00	695.217,14	62,63
5.1 - Transferências do salário-educação		550.000,00	550.000,00	358.882,74	65,25
5.2 - Transferências diretas - PDDE		5.000,00	5.000,00	0,00	0,00
5.3 - Transferências diretas - PNAE		360.000,00	360.000,00	235.560,20	65,43
5.4 - Transferências diretas - PNATE		190.000,00	190.000,00	100.466,52	52,88
5.5 - Outras transferências do FNDE		5.000,00	5.000,00	307,68	6,15
5.6 - Aplicação financeira dos recursos do FNDE		0,00	0,00	0,00	0,00
6 - RECEITAS DE TRANSFERÊNCIAS DE CONVÊNIOS		0,00	0,00	0,00	0,00
6.1 - Transferências de convênios		0,00	0,00	0,00	0,00
6.2 - Aplicação financeira dos recursos de convênios		0,00	0,00	0,00	0,00
7 - RECEITA DE OPERAÇÕES DE CRÉDITO		0,00	0,00	0,00	0,00
8 - OUTRAS RECEITAS PARA FINANCIAMENTO DO ENSINO		0,00	0,00	0,00	0,00
9 - TOTAL DAS RECEITAS ADICIONAIS PARA FINANCIAMENTO DO ENSINO (4+5+6+7+8)		1.110.000,00	1.110.000,00	695.217,14	62,63
FUNDEB					
RECEITAS DO FUNDEB		PREVISÃO INICIAL	PREVISÃO ATUALIZADA (a)	RECEITAS REALIZADAS ATÉ O BIMESTRE (b)	% (c) = (b/a)x100
10 - RECEITAS DESTINADAS AO FUNDEB		3.434.000,00	3.434.000,00	2.257.731,95	65,75
10.1 - Cota-parte FPM destinado ao Fundeb (20% de 2.1.1)		2.700.000,00	2.700.000,00	1.780.084,86	65,93
10.2 - Cota-parte ICMS destinado ao Fundeb (20% de 2.2)		690.000,00	690.000,00	444.814,57	64,47
10.3 - Cota-parte ICMS-desonerado destinado ao Fundeb (20% de 2.3)		2.200,00	2.200,00	1.368,56	62,21
10.4 - Cota-parte IPI destinado ao Fundeb (20% de 2.4)		1.600,00	1.600,00	1.133,07	70,82
10.5 - Cota-parte ITR destinado ao Fundeb (20% de (1.5 + 2.5))		200,00	200,00	87,16	43,58
10.6 - Cota-parte IPVA destinado ao Fundeb (20% de 2.6)		40.000,00	40.000,00	30.243,73	75,61
11 - RECEITAS RECEBIDAS DO FUNDEB		11.598.000,00	11.598.000,00	7.256.621,01	62,57
11.1 - Transferência de recursos do Fundeb		8.900.000,00	8.900.000,00	5.792.874,38	65,09
11.2 - Complementação da União ao Fundeb		2.698.000,00	2.698.000,00	1.463.746,63	54,25
11.3 - Receita de aplicação financeira dos recursos do Fundeb		0,00	0,00	0,00	0,00

Seleu

12 - RESULTADO LÍQUIDO DAS TRANSFERÊNCIAS DO FUNDEB (11.1 - 10) | 5.466.000,00 | 5.466.000,00 | 3.535.142,43 | 64,68

[SE RESULTADO LÍQUIDO DA TRANSFERÊNCIA (12)>0] = ACRÉSCIMO RESULTANTE DAS TRANSFERÊNCIAS DO FUNDEB
 [SE RESULTADO LÍQUIDO DA TRANSFERÊNCIA (12)<0] = DECRESCIMO RESULTANTE DAS TRANSFERÊNCIAS DO FUNDEB

DESPESAS DO FUNDEB	DOTAÇÃO INICIAL	DOTAÇÃO ATUALIZADA (d)	DESPESAS EMPENHADAS		DESPESAS LIQUIDADAS	
			ATÉ O BIMESTRE (e)	% (f)=(e/d)x100	ATÉ O BIMESTRE (e)	% (h)=(g/d)x100
13-PAGAMENTO DOS PROFISSIONAIS DO MAGISTÉRIO	10.928.891,52	10.984.259,59	10.180.737,16	92,68	6.964.748,64	63,41
13.1 - Com educação infantil	0,00	0,00	0,00	0,00	0,00	0,00
13.2 - Com ensino fundamental	10.928.891,52	10.984.259,59	10.180.737,16	92,68	6.964.748,64	63,41
14-OUTRAS DESPESAS	776.108,48	780.040,41	1.283.786,68	164,58	494.597,32	63,41
14.1 - Com educação infantil	0,00	0,00	0,00	0,00	0,00	0,00
14.2 - Com ensino fundamental	776.108,48	780.040,41	1.283.786,68	164,58	494.597,32	63,41
15 - Total das despesas do Fundeb	11.705.000,00	11.764.300,00	11.464.523,84	97,45	7.459.345,96	63,41

DEDUÇÕES PARA FINS DO LIMITE DO FUNDEB

	VALOR
16- Restos a pagar inscritos no exercício sem disponibilidade financeira de recursos do Fundeb	0,00
16.1 - FUNDEB 60%	0,00
16.2 - FUNDEB 40%	0,00
17- Despesas custeadas com o 'superavit' financeiro do exercício ante	0,00
17.1 - FUNDEB 60%	0,00
17.2 - FUNDEB 40%	0,00

18- Total das deduções consideradas para fins delimito do Fundeb (16+

INDICADORES DO FUNDEB

19- Total das despesas do FUNDEB para fins de limites (15-18) | 7.459.345,96 |

19.1 - Mínimo de 60% do FUNDEB na remuneração do Magistério (13-(16.1+17.1))/((11)x100)%	95,98	
19.2 - Mínimo de 40% de despesa com MDE, que não remuneração do magistério (14-(16.2+17.2))/((11)x100)%	6,82	
19.3 - Máximo de 5% não aplicado no exercício (100-(19.1+19.2))%	0,00	
CONTROLE DA UTILIZAÇÃO DE RECURSOS NO EXERCÍCIO SUBSEQUENTE		
	VALOR	


20-Recurso recebido do fundeb em exercício anterior que não foram utilizados	0,00
21-Despesas custeadas com o saldo do item 20 até o bimestre atual	0,00

MANUTENÇÃO E DESENVOLVIMENTO DO ENSINO - DESPESAS CUSTEADAS COM A RECEITA RESULTANTE DE IMPOSTOS E RECURSOS DO FUNDEB

DESPESAS COM AÇÕES TÍPICAS DE MDE	DOTAÇÃO INICIAL	DOTAÇÃO ATUALIZADA (d)	DESPESAS EMPENHADAS		DESPESAS LIQUIDADAS	
			ATÉ O BIMESTRE (e)	% (f)=(e/d)x100	ATÉ O BIMESTRE (g)	% (h)=(g/d)x100
22-Educação infantil	0,00	0,00	0,00	0,00	0,00	0,00
22.1 - Creche (23.1)	0,00	0,00	0,00	0,00	0,00	0,00
22.1.1 - Despesas custeadas com recursos do FUNDEB (23.1.1)	0,00	0,00	0,00	0,00	0,00	0,00
22.1.2 - Despesas custeadas com outros recursos de impostos (2)	0,00	0,00	0,00	0,00	0,00	0,00
22.2 - Pré-escola (23.2)	0,00	0,00	0,00	0,00	0,00	0,00
22.2.1 - Despesas custeadas com recursos do FUNDEB (23.2.1)	0,00	0,00	0,00	0,00	0,00	0,00
22.2.2 - Despesas custeadas com outros recursos de impostos (2)	0,00	0,00	0,00	0,00	0,00	0,00
23-Ensino fundamental	14.594.079,13	14.693.779,13	14.302.866,61	97,34	9.106.202,91	61,97
23.1 - Despesas custeadas com recursos do Fundeb	11.705.000,00	11.764.300,00	11.464.523,84	97,45	7.459.345,96	63,41
23.2 - Despesas custeadas com outros recursos de impostos	2.889.079,13	2.929.479,13	2.838.342,77	96,89	1.646.856,95	56,22
24-Ensino médio	0,00	0,00	0,00	0,00	0,00	0,00
25-Ensino superior	0,00	0,00	0,00	0,00	0,00	0,00
26-Ensino profissional não integrado ao ensino regular	0,00	0,00	0,00	0,00	0,00	0,00
27-Outras	0,00	0,00	0,00	0,00	0,00	0,00
28 - Total de despesas com ações típicas de MDE	14.594.079,13	14.693.779,13	14.302.866,61	97,34	9.106.202,91	61,97

DEDUÇÕES CONSIDERADAS PARA FINS DO LIMITE CONSTITUCIONAL

29-Resultado líquido das transferências do Fundeb	3.535.147,43
30-Despesas custeadas com a complementação do Fundeb no exercício	1.463.746,63



31-Receita de aplicação financeira dos recursos do Fundeb até o bimestre	0,00	
32-Despesas custeadas com superavit financeiro do exercício anterior do Fundeb	0,00	
33-Despesas custeadas com o "superavit" financeiro do exercício anterior, de outros recursos de impostos	0,00	
34-restos a pagar inscritos no exercício sem disponibilidade financeira	1.002.352,88	
35-Cancelamento no exercício de restos a pagar inscritos com dispon. de recursos de impostos vinculados ao ensino	0,00	
36-Total das deduções para fins do limite constitucional(29+30 + 31 + 32 + 33 + 34 + 35)	6.001.241,94	
37-Total das despesas para fins de limite ((22 + 23) - 36)	3.104.960,97	
38-Percentual de aplicação em MDE sobre a receita líquida de impostos ((37) / (3) x 100		22,11

OUTRAS INFORMAÇÕES PARA CONTROLE

OUTRAS DESPESAS CUSTEADAS COM RECEITAS ADICIONAIS PARA FINANCIAMENTO DO ENSINO	DOTAÇÃO INICIAL	DOTAÇÃO ATUALIZADA (d)	DESPESAS EMPENHADAS		DESPESAS LIQUIDADAS	
			ATÉ O BIMESTRE (e)	% (f)=(e/d)x100	ATÉ O BIMESTRE (g)	% (h)=(g/d)x100
39 - Despesas custeadas com a aplicação financeira de outros recursos de impostos vinculados ao ensino	0,00	0,00	0,00	0,00	0,00	0,00
40 - Despesas custeadas com a contribuição social do salário-educação	0,00	0,00	0,00	0,00	0,00	0,00
41 - Despesas custeadas com operações de crédito	0,00	0,00	0,00	0,00	0,00	0,00
42 - Despesas custeadas com outras receitas para financiamento do ensino	0,00	0,00	0,00	0,00	0,00	0,00
43 - Total das outras despesas custeadas com receitas adicionais para financiamento do ensino (39+40+41+42)	0,00	0,00	0,00	0,00	0,00	0,00
44 - Total geral das despesas com educação (44)=(28+43)	9.106.202,91	9.106.202,91	9.106.202,91	100,00	9.106.202,91	100,00

RESTOS A PAGAR INSCRITOS COM DISPONIBILIDADE FINANCEIRA DE RECURSOS DE IMPOSTOS VINCULADOS AO ENSINO

A PAGAR ATÉ O BIMESTRE

CANCELADAS EM EXERCÍCIO(g)




feleury

45 - Restos a pagar de despesas com MDE	140.934,76	0,00
45.1 - Executadas com recursos de impostos vinculados ao ensino	0,00	0,00
45.2 - Executadas com recursos do FUNDEB	140.934,76	0,00

	CONTROLE DA DISPONIBILIDADE FINANCEIRA		SALARIO EDUCAÇÃO	
	FUNDEB		FUNDEB	
46-DISPONIBILIDADE FINANCEIRA EM 31 DE DEZEMBRO DO EXERCÍCIO ANTERIO	631.488,22		631.488,22	0,00
47-(+) INGRESSO DE RECURSOS ATÉ O BIMESTRE	7.256.621,01		7.256.621,01	358.882,74
48-(-) PAGAMENTOS EFETUADOS ATÉ O BIMESTRE	7.586.708,75		7.586.708,75	358.882,74
48.1-(-) Orçamento do exercício	7.586.708,75		7.586.708,75	358.882,74
48.2-(-) Restos a pagar	0,00		0,00	0,00
49-(+) RECEITA DE APLICAÇÃO FINANCEIRA DOS RECURSOS ATÉ O BIMESTRE	0,00		0,00	0,00
50-(=) DISPONIBILIDADE FINANCEIRA ATÉ O BIMESTRE	301.400,48		301.400,48	0,00
51-(+) Ajustes	0,00		0,00	0,00
51.1 - Retenções	0,00		0,00	0,00
51.2 - Conciliação bancária	0,00		0,00	0,00
52-(=) SALDO FINANCEIRO CONCILIADO	301.400,48		301.400,48	0,00

FONTE: SISTEMA: Aspec Informática - UNIDADE RESPONSÁVEL: Prefeitura Municipal de Barroquinha - DATA DA EMISSÃO: 28/09/2017 - HORA DA EMISSÃO: 16:45:25

Notas: - O item 35 exibirá, nos bimestres anteriores a dezembro, o 'valor liquidado e a pagar' sem disponibilidade financeira, para que já se tenha uma 'prévia' do valor que será deduzido em dezembro. Isto permite que se tenha conhecimento antecipado de deduções que só seriam exibidas em dezembro.

	
ADEMAR PINTO VERAS PREFEITO	MOURA ASSESSORZA CONTABIL, ENGENHARIA CRC-CE 011819-9
	
IOLANDA FERNANDES GOMES Sec. do Planej. Adm. e Finanças	

RREO - ANEXO 12 (LC 141/2012, art.35)

R\$ 1,00

RECEITAS PARA APLICAÇÃO EM AÇÕES E SERVIÇOS PÚBLICOS DE SAÚDE	PREVISÃO INICIAL	PREVISÃO ATUALIZADA (a)	RECEITAS REALIZADAS	
			ATÉ O BIMESTRE (b)	PREVISÃO ATUALIZADA (c) = (b/a)x100
RECEITAS DE IMPOSTOS LÍQUIDA (I)	1.010.316,51	1.010.316,51	61.160,57	6,05
Imposto Predial e Territorial Urbano - IPTU	25.316,51	25.316,51	2.226,03	8,79
Imposto sobre Transmissão de Bens Intervivos - ITBI	5.000,00	5.000,00	260,00	5,20
Imposto sobre Serviços de Qualquer Natureza - ISS	200.000,00	200.000,00	58.219,38	29,11
Imposto de Renda Retido na Fonte - IRRF	780.000,00	780.000,00	455,16	0,06
Imposto Territorial Rural - ITR	0,00	0,00	0,00	0,00
Multas, juros de mora e outros encargos de impostos	0,00	0,00	0,00	0,00
Dívida ativa de impostos	0,00	0,00	0,00	0,00
Multas, juros de mora, atualização monetária e outros encargos da dívida ativa de impostos	0,00	0,00	0,00	0,00
RECEITAS DE TRANSFERÊNCIAS CONSTITUCIONAIS E LEGAIS (II)	17.170.000,00	17.170.000,00	13.979.657,76	81,42
Cota Parte FPM	13.500.000,00	13.500.000,00	11.590.738,25	85,86
Cota Parte ITR	1.000,00	1.000,00	435,94	43,59
Cota Parte IPVA	200.000,00	200.000,00	151.218,48	75,61
Cota Parte ICMS	3.450.000,00	3.450.000,00	2.224.072,66	64,47
Cota Parte IPT - Exportação	8.000,00	8.000,00	6.349,31	79,37
Compensações Financeiras Provenientes de Impostos e Transferências constitucionais	11.000,00	11.000,00	6.843,12	62,21
Desoneração ICMS LC 87/97	11.000,00	11.000,00	6.843,12	62,21
Outras	0,00	0,00	0,00	0,00
TOTAL DE RECEITAS PARA APLICAÇÃO EM AÇÕES E SERVIÇOS PÚBLICOS DE SAÚDE(III) = I+II	18.180.316,51	18.180.316,51	14.040.818,33	77,23

RECEITAS ADICIONAIS PARA FINANCIAMENTO DA SAÚDE	PREVISÃO INICIAL	PREVISÃO ATUALIZADA (c)	RECEITAS REALIZADAS	
			ATÉ O BIMESTRE (d)	PREVISÃO ATUALIZADA (d/c)*100
TRANSFERÊNCIAS DE RECURSOS DO SISTEMA ÚNICO DE SAÚDE - SUS (II)	2.710.000,00	2.710.000,00	1.515.673,05	55,93
Provenientes da União	2.708.000,00	2.708.000,00	1.515.673,05	55,97
Provenientes do Estado	0,00	0,00	0,00	0,00
Desoneração ICMS (LC 87/96)	0,00	0,00	0,00	0,00
Outras receitas do SUS	2.000,00	2.000,00	0,00	0,00
TRANSFERÊNCIAS VOLUNTÁRIAS	0,00	0,00	0,00	0,00

Ademir

RELATÓRIO RESUMIDO DA EXECUÇÃO ORÇAMENTÁRIA
 DEMONSTRATIVO DAS RECEITAS DE IMPOSTOS E
 DAS DESPESAS PRÓPRIAS COM SAÚDE
 ORÇAMENTOS FISCAL E DA SEGURIDADE SOCIAL
 4º bimestre de 2017 (Julho a Agosto)

RECEITAS DE OPERAÇÕES DE CRÉDITO VINCULADAS À SAÚDE	0,00	0,00	0,00	0,00	0,00
OUTRAS RECEITAS PARA FINANCIAMENTO DA SAÚDE	6.000,00	6.000,00	33.875,81	564,60	
TOTAL DE RECEITAS ADICIONAIS PARA FINANCIAMENTO DA SAÚDE	2.716.000,00	2.716.000,00	1.549.548,86	57,05	

DESPESAS COM SAÚDE (por grupo de natureza de despesa)	DOTAÇÃO INICIAL	DOTAÇÃO ATUALIZADA (e)	DESPESAS EMPENHADAS		DESPESAS LIQUIDADAS		INSCRITAS EM RESTOS A PAGAR NÃO PROCESSADOS
			ATÉ O BIMESTRE (f)	(f/e) x 100	ATÉ O BIMESTRE (g)	(g/e) x 100	
DESPESAS CORRENTES	7.836.000,00	8.493.500,00	7.765.919,74	91,43	4.779.867,62	56,28	2.986.052,12
Pessoal e encargos sociais	4.774.000,00	4.679.800,00	4.166.442,52	89,03	2.970.606,77	63,48	1.195.835,75
Juros e encargos da dívida	0,00	0,00	0,00	0,00	0,00	0,00	0,00
Outras despesas correntes	3.062.000,00	3.813.700,00	3.599.477,22	94,38	1.809.260,85	47,44	1.790.216,37
DESPESAS DE CAPITAL	632.000,00	171.400,00	134.219,74	78,31	134.219,74	78,31	0,00
Investimentos	627.000,00	166.400,00	134.219,74	80,66	134.219,74	80,66	0,00
Inversões financeiras	5.000,00	5.000,00	0,00	0,00	0,00	0,00	0,00
Amortização de dívidas	0,00	0,00	0,00	0,00	0,00	0,00	0,00
TOTAL DAS DESPESAS COM SAÚDE (IV)	8.468.000,00	8.664.900,00	7.900.139,48	91,17	4.914.087,36	56,71	2.986.052,12

DESPESAS COM SAÚDE NÃO COMPUTADAS PARA FINS DE APURAÇÃO DO PERCENTUAL MÍNIMO	DOTAÇÃO INICIAL	DOTAÇÃO ATUALIZADA	DESPESAS EMPENHADAS		DESPESAS LIQUIDADAS		INSCRITAS EM RESTOS A PAGAR NÃO PROCESSADOS
			ATÉ O BIMESTRE (h)	(h/IVf) x 100	ATÉ O BIMESTRE (i)	(i/IVg) x 100	
DESPESAS COM INATIVOS E PENSIONISTAS	0,00	0,00	0,00	0,00	0,00	0,00	0,00
DESPESAS COM ASSISTÊNCIA À SAÚDE QUE NÃO ATENDE AO PRINCÍPIO DE ACESSO UNIVERSAL	0,00	0,00	0,00	0,00	0,00	0,00	0,00
DESPESAS CUSTEADAS COM OUTROS RECURSOS	1.515.673,05	1.515.673,05	1.515.673,05	19,19	1.515.673,05	30,84	0,00
Recursos de transferências do sistema único de saúde - SUS	1.515.673,05	1.515.673,05	1.515.673,05	19,19	1.515.673,05	30,84	0,00
Recursos de operações de crédito	0,00	0,00	0,00	0,00	0,00	0,00	0,00
Outros recursos	0,00	0,00	0,00	0,00	0,00	0,00	0,00
OUTRAS AÇÕES E SERVIÇOS NÃO COMPUTADOS	0,00	0,00	0,00	0,00	0,00	0,00	0,00
RESTOS A PAGAR NÃO PROCESSADOS INSCRITOS INDEVIDAMENTE NO EXERCÍCIO SEM DISPONIBILIDADE FINANCEIRA	—	—	2.986.052,12	—	0,00	—	—
DESPESAS CUSTEADAS COM DISPONIBILIDADE DE CAIXA VINCULADA AOS RESTOS A PAGAR CANCELADOS	0,00	0,00	0,00	0,00	0,00	0,00	0,00

Ademir

DESPESAS CUSTEADAS COM RECURSOS VINCULADOS A PARCELA DO PERCENTUAL MÍNIMO QUE NÃO FOI APLICADA EM AÇÕES E SERVIÇOS DE EM EXERCÍCIOS ANTERIORES	0,00	0,00	0,00	0,00	0,00	0,00	0,00	0,00	0,00
TOTAL DAS DESPESAS COM NÃO COMPUTADAS (V)	1.515.673,05	1.515.673,05	4.501.725,17	297,01	1.515.673,05	100,00	2.986.052,12		
TOTAL DAS DESPESAS COM AÇÕES E SERVIÇOS PÚBLICOS DE SAÚDE (VI)=(IV-V)	6.952.326,95	7.149.226,95	3.398.414,31	47,54	3.398.414,31	47,54	0,00		

PARTICIPAÇÃO DAS DESPESAS COM AÇÕES E SERVIÇOS PÚBLICOS DE SAÚDE NAS RECEITAS DE IMPOSTOS LÍQ. E TRANSF. CONSTITUC. E LEGAIS - LIMITE CONSTITUCIONAL 15% - (VII/III)*100 (VII%)
 VALOR REFERENTE A DIFERENÇA ENTRE O VALOR EXECUTADO E O LIMITE MÍNIMO CONSTITUCIONAL (VII - (15%*IIIb))


24,20
 1.292.291,56

EXECUÇÃO DE RESTOS A PAGAR NÃO PROCESSADOS COM DISPONIBILIDADE DE CAIXA	INSCRITOS	CANCELADOS/ PRESCRITOS	PAGOS	A PAGAR	PARCELA CONSIDERADA NO LIMITE
Inscritos em 2016	0,00	0,00	0,00	0,00	0,00
Inscritos em 2015	0,00	0,00	0,00	0,00	0,00
Inscritos em 2014	0,00	0,00	0,00	0,00	0,00
Inscritos em 2013	0,00	0,00	0,00	0,00	0,00
Inscritos em exercícios anteriores a 2013	0,00	0,00	0,00	0,00	0,00
TOTAL (VIII)	0,00	0,00	0,00	0,00	0,00


CONTROLE DE RESTOS A PAGAR CANCELADOS OU PRESCRITOS PARA FINS DE APLICAÇÃO DA DISPONIBILIDADE DE CAIXA CONFORME ART 24, PAR 1º, 2º	RESTOS A PAGAR CANCELADOS OU PRESCRITOS		
	SALDO INICIAL	DESPESAS CUSTEADAS NO EXERC. DE REFERENCIA	SALDO FINAL (NÃO APLICADO)
Restos a pagar cancelados ou prescritos em 2017	0,00	0,00	0,00
Restos a pagar cancelados ou prescritos em 2016	0,00	0,00	0,00
Restos a pagar cancelados ou prescritos em 2015	0,00	0,00	0,00
Restos a pagar cancelados ou prescritos em 2014	0,00	0,00	0,00
Restos a pagar cancelados ou prescritos em exercícios anteriores a 2013	0,00	0,00	0,00
Total	0,00	0,00	0,00

	LIMITE NÃO CUMPRIDO				INSCRITAS EM RESTOS A PAGAR NÃO PROCESSADOS			
	CONTROLE DO VALOR REFERENTE AO PERCENTUAL MÍNIMO NÃO CUMPRIDO EM EXERCÍCIOS ANTERIORES PARA FINS DE APLICAÇÃO DOS RECURSOS VINCULADOS CONFORME ARTS 25 E 26		LIMITE NÃO CUMPRIDO					
	SALDO INICIAL	DESPESAS CUSTEADAS NO EXERC. DE REFERENCIA	SALDO FINAL (NÃO APLICADO)					
Restos a pagar cancelados ou prescritos em 2017	0,00	0,00	0,00	0,00				
Restos a pagar cancelados ou prescritos em 2016	0,00	0,00	0,00	0,00				
Restos a pagar cancelados ou prescritos em 2015	0,00	0,00	0,00	0,00				
Restos a pagar cancelados ou prescritos em 2014	0,00	0,00	0,00	0,00				
Restos a pagar cancelados ou prescritos em exercícios anteriores a 2013	0,00	0,00	0,00	0,00				
Total	0,00	0,00	0,00	0,00				
DESPESAS COM SAÚDE (por subfunção)	DOTAÇÃO INICIAL	DOTAÇÃO ATUALIZADA	DESPESAS EMPENHADAS		ATÉ O BIMESTRE (1)	ATÉ O BIMESTRE (m)	DESPESAS LIQUIDADAS (m/total)x100 %	INSCRITAS EM RESTOS A PAGAR NÃO PROCESSADOS
			ATÉ O BIMESTRE (1)	(1/total)x100 %				
Atenção básica	2.405.000,00	2.396.700,00	2.274.518,46	28,79	1.401.936,60	28,53	872.581,86	
Assistência hospitalar e ambulatorial	1.240.000,00	1.442.000,00	1.378.941,16	17,45	630.203,57	12,82	748.737,59	
Supporte profilático e terapêutico	0,00	0,00	0,00	0,00	0,00	0,00	0,00	
Vigilância sanitária	143.000,00	174.200,00	145.005,41	1,84	102.307,73	2,08	42.697,68	
Vigilância epidemiológica	233.000,00	258.600,00	256.184,55	3,24	181.910,33	3,70	74.274,22	
Alimentação e nutrição	0,00	0,00	0,00	0,00	0,00	0,00	0,00	
Outras subfunções	4.427.000,00	4.393.400,00	3.845.489,90	48,68	2.597.729,13	52,86	1.247.760,77	
TOTAL DE DESPESAS	8.468.000,00	8.664.900,00	7.900.139,48	100,00	4.914.087,36	100,00	2.986.032,12	

FONTE: SISTEMA: Aspec Informática - UNIDADE RESPONSÁVEL: Prefeitura Municipal de Barroquinha - DATA DA EMISSÃO: 28/09/2017 - HORA DA EMISSÃO: 16:45:50



RELATÓRIO RESUMIDO DA EXECUÇÃO ORÇAMENTÁRIA
DEMONSTRATIVO DAS RECEITAS DE IMPOSTOS E
DAS DESPESAS PRÓPRIAS COM SAÚDE
ORÇAMENTOS FISCAL E DA SEGURIDADE SOCIAL
4º bimestre de 2017 (Julho a Agosto)


ADEMAR PINTO VERAS
PREFEITO


IOLANDA FERNANDES GOMES
Sec. do Planej., Adm. e Finanças


MOURA ASSESSORIA CONTÁBIL, ENGENHARIA
CRC-CE 011819-9

RREO - Anexo 13 (Lei no. 11.079 de 30.12.2004, arts 22, 25 e 28) R\$ 1,00


IMPACTOS DAS CONTRATAÇÕES DE PPP	SALDO TOTAL EM		REGISTROS EFETUADOS EM EXERCÍCIO 2017										
	EXERCÍCIO ANTERIOR	31 DE DEZEMBRO DO EXERCÍCIO ANTERIOR	No bimestre	Até o bimestre	<EC + 1>	<EC + 2>	<EC + 3>	<EC + 4>	<EC + 5>	<EC + 6>	<EC + 7>	<EC + 8>	<EC + 9>
TOTAL DE ATIVOS													
ATIVOS constituídos pela SPE													
TOTAL DE PASSIVOS													
Obrigações decorrentes de ativos constituídos pela SPE													
Provisões de PPP													
Outros passivos													
ATOS POTENCIAIS PASSIVOS													
Obrigações contratuais													
Garantias concedidas													
DESPESAS DE PPP	EXERCÍCIO ANTERIOR	EXERCÍCIO CORRENTE (EC)	<EC + 1>	<EC + 2>	<EC + 3>	<EC + 4>	<EC + 5>	<EC + 6>	<EC + 7>	<EC + 8>	<EC + 9>		
Do ente federado, exceto (A) - (I)													
Das estatais não-dependentes (A)													
TOTAL DAS DESPESAS													
PPP A CONTRATAR (II)													
RECEITA CORRENTE LÍQUIDA(RCL)(III)	35.020.962,56	22.606.059,66											
TOTAL DAS DESPESAS CONSIDERADAS PARA O LIMITE (IV=I+II)													
TOTAL DAS DESPESAS/RCL(%) (V=IV/III)	0,00	0,00											


Nota:


FONTE: SISTEMA: Aspec Informática - UNIDADE RESPONSÁVEL: Prefeitura Municipal de Barroquinha - DATA DA EMISSÃO: 28/09/2017 - HORA DA EMISSÃO: 16:45:58



RELATÓRIO RESUMIDO DA EXECUÇÃO ORÇAMENTÁRIA
DEMONSTRATIVO DAS PARCERIAS PÚBLICO-PRIVADAS
ORÇAMENTOS FISCAL E DA SEGURIDADE SOCIAL
4º bimestre de 2017 (Julho a Agosto)


ADEMAR PINTO VERAS
PREFEITO



MOURA ASSESSORIA CONTABIL ENGENHARIA
CRC-CE 011819-9


IOLANDA FERNANDES GOMES
Sec. do Planej. Adm. e Finanças

LRF, Art 48, Anexo XIV

R\$ 1,00

BALANÇO ORÇAMENTÁRIO	Até o Bimestre
RECEITAS	
Previsão Inicial da Receita	36.000.460,73
Previsão Atualizada da Receita	36.000.460,73
Receitas Realizadas	22.606.059,66
Deficit Orçamentário	0,00
Saldos de Exercícios Anteriores (Utilizados para créditos Adicionais)	2.557.308,00
DESPESAS	
Dotação Inicial	36.000.460,73
Créditos Adicionais	0,00
Dotação Atualizada	36.000.460,73
Despesas Empenhadas	32.496.537,57
Despesas Liquidadas	20.571.240,92
Despesas Pagas	17.497.753,92
Superavit Orçamentário	2.034.818,74
DESPESAS POR FUNÇÃO/SUBFUNÇÃO	Até o Bimestre
Despesas Empenhadas	32.496.537,57
Despesas Liquidadas	20.571.240,92
RECEITA CORRENTE LÍQUIDA - RCL	Até o Bimestre
Receita Corrente Líquida	36.761.800,37
RECEITAS E DESPESAS DOS REGIMES DE PREVIDÊNCIA	Até o Bimestre
Regime Geral de Previdência Social	
Receitas Previdenciárias Realizadas (I)	
Despesas Previdenciárias Liquidadas (II)	
Resultado Previdenciárias (III) = (I - II)	
Regime Próprio de Previdência dos Servidores	
Receitas Previdenciárias Realizadas (IV)	0,00
Despesas Previdenciárias Liquidadas (V)	0,00
Resultado Previdenciário (VI) = (IV - V)	0,00



RESULTADOS NOMINAL E PRIMÁRIO			
	Meta fixada no AMF da LDO (a)	Resultado apurado até o bimestre (b)	% em relação a meta (b/a)
Resultado Nominal	0,00	0,00	0,00 %
Resultado Primário	0,00	2.297.152,98	0,00 %

RESTOS A PAGAR POR PODER E MINISTÉRIO PÚBLICO				
	Inscrição	Cancelamento Até o Bimestre	Pagamento Até o Bimestre	Saldo a Pagar
RESTOS A PAGAR PROCESSADOS				
Poder Executivo	3.393.327,52	0,00	3.055.800,87	410.007,81
Poder Legislativo	75,02	0,00	0,00	75,02
Poder Judiciário	0,00	0,00	0,00	0,00
Ministério Público	0,00	0,00	0,00	0,00
RESTOS A PAGAR NÃO PROCESSADOS				
Poder Executivo	1.307.662,84	128.334,01	453.381,33	653.461,34
Poder Legislativo	763,00	0,00	0,00	763,00
Poder Judiciário	0,00	0,00	0,00	0,00
Ministério Público	0,00	0,00	0,00	0,00
TOTAL	4.701.823,38	128.334,01	3.509.182,20	1.064.307,17

	Valor Apurado Até o Bimestre	Limites Constitucionais Anuais	
		% Mínimo a Aplicar no Exercício	% Aplicado Até o Bimestre
DESPESAS COM AÇÕES TÍPICAS DE MANUTENÇÃO E DESENVOLVIMENTO DO ENSINO			
Mínimo Anual de <18%/25%> das receitas de impostos na manutenção e desenvolvimento do ensino	3.104.960,97	25%	22,11
Mínimo Anual de 60% do FUNDEB na remuneração do Magistério com Ensino Fundamental e Médio	6.964.748,64	60%	95,98
Mínimo Anual de 60% do FUNDEB na remuneração do Magistério com Educ. Infantil e Ensino Fundamental	0,00	60%	0,00
Complementação da União ao FUNDEB	1.463.746,63	R\$4.500.000,00	32,53

Assinado

RECEITAS DE OPERAÇÕES DE CRÉDITO E DESPESAS DE CAPITAL	Valor Apurado Até o Bimestre	Saldo a Realizar
Receitas de operações de Crédito	0,00	0,00
Despesa de Capital Líquida	1.267.122,21	284.356,92

PROJEÇÃO ATUARIAL DOS REGIMES DE PREVIDÊNCIA	EXERCÍCIO	100.º EXERCÍCIO	200.º EXERCÍCIO	350.º EXERCÍCIO
Regime Geral de Previdência Social				
Receitas Previdenciárias (I)				
Despesas Previdenciárias (II)				
Resultado Previdenciário (I - II)				
Regime Próprio de Previdência Social dos Servidores Públicos				
Receitas Previdenciárias (IV)	0,00	0,00	0,00	0,00
Despesas Previdenciárias (V)	0,00	0,00	0,00	0,00
Resultado Previdenciário (IV - V)	0,00	0,00	0,00	0,00

RECEITAS DA ALIENAÇÃO DE ATIVOS E APLICAÇÃO DOS RECURSOS	Valor Apurado Até o Bimestre	Saldo a Realizar
Receita de Capital Resultante da Alienação de Ativos		
Aplicação dos Recursos da Alienação de Ativos	0,00	0,00


DESPESAS COM AÇÕES E SERVIÇOS PÚBLICOS DE SAÚDE	Valor Apurado Até o Bimestre	Limites Constitucionais Anuais	
		% Mínimo a Aplicar no Exercício	% Aplicado Até o Bimestre
Despesas com Ações e Serviço Público de Saúde executadas com recursos de impostos	3.398.414,31	15,00 %	24,20 %


Johny

RELATÓRIO RESUMIDO DA EXECUÇÃO ORÇAMENTÁRIA
DEMONSTRATIVO SIMPLIFICADO DO REL. RESUMIDO DA EXECUÇÃO ORÇAMENTÁRIA
ORÇAMENTOS FISCAL E DA SEGURIDADE SOCIAL
4º bimestre de 2017 (Julho a Agosto)

	Valor Apurado no Exercício Corrente
DESpesas DE CARÁTER CONTINUADO DERIVADAS DE PPP	
Despesas de Caráter Continuo Derivadas de PPP	
Total das Despesas / RCL (%)	%

FONTE: SISTEMA: Aspec Informática - UNIDADE RESPONSÁVEL: Prefeitura Municipal de Barroquinha - DATA DA EMISSÃO: 28/09/2017 - HORA DA EMISSÃO: 16:47:24


ADEMAR PINTO VERAS
PREFEITO


MOURA ASSESSORIA CONTABIL ENGENHARIA
CRC-CE 011819-9


IOLANDA FERNANDES GOMES
Sec. do Planej. Adm. e Finanças