



Estado do Ceará  
Prefeitura Municipal de Barroquinha

---

## EDITAL

A PREFEITA MUNICIPAL DE BARROQUINHA, tendo em vista o disposto no Art. 123, parágrafo 1º da Lei Orgânica do Município, e para cumprimento das exigências da Lei Complementar nº 101, torna público o Relatório de Execução Orçamentária – REO relativo ao 4º bimestre julho/agosto de 2016, demonstrado através dos anexos I a XVIII, integrantes deste Edital.

Barroquinha, 28 de setembro de 2016

*TERESINHA MARIA CERQUEIRA LIMA GOMES*  
**TERESINHA MARIA CERQUEIRA LIMA GOMES**  
*Prefeita Municipal*

## CERTIDÃO

*CERTIFICO que o Relatório supra citado foi publicado através de afixação nos locais determinados para isto, conforme determina o art. 123, Parágrafo 1º da Lei Orgânica deste Município e através do site [www.barroquinha.ce.gov.br](http://www.barroquinha.ce.gov.br)*

Barroquinha, 28 de setembro de 2016.

  
Rildo Eduardo Veras Gouveia  
Controlador do Município  
Portaria: nº 1100017/2009

RREO - ANEXO I (LRF Art. 52, inciso I, alínea 'a' e 'b' do inciso II e § 1º.)

R\$ 1,00

RECEITAS ORÇAMENTARIAS	PREVISÃO INICIAL	PREVISÃO ATUALIZADA (a)	RECEITAS REALIZADAS					SALDO A REALIZAR (a-c)
			NO BIMESTRE (b)	% b/a	ATE O BIMESTRE (c)	% c/a		
<b>RECEITAS (evento Intra-orçamentárias) (I)</b>	<b>35.780.000,00</b>	<b>35.780.000,00</b>	<b>3.345.069,76</b>	<b>9,35</b>	<b>20.865.221,85</b>	<b>58,32</b>	<b>14.914.778,15</b>	
RECEITAS CORRENTES	35.770.000,00	35.770.000,00	3.345.069,76	9,35	20.865.221,85	58,32	14.904.778,15	
RECEITA TRIBUTARIA	530.000,00	530.000,00	25.405,96	4,62	717.937,39	130,53	-187.937,39	
Impostos	530.000,00	530.000,00	23.472,22	4,43	705.412,69	133,10	-175.412,69	
Taxas	20.000,00	20.000,00	1.933,74	9,67	12.524,70	62,62	7.475,30	
RECEITA DE CONTRIBUIÇÕES	240.000,00	240.000,00	53.200,65	22,17	203.431,65	84,76	36.568,35	
Contribuições de Iluminação pública	240.000,00	240.000,00	53.200,65	22,17	203.431,65	84,76	36.568,35	
RECEITA PATRIMONIAL	532.150,00	532.150,00	1.866,87	0,35	134.009,70	25,18	398.140,30	
Recursos de valores mobiliários	2.000,00	2.000,00	0,00	0,00	0,00	0,00	2.000,00	
Recursos de valores mobiliários	530.150,00	530.150,00	1.866,87	0,35	134.009,70	25,18	396.140,30	
RECEITA DE SERVIÇOS	102.000,00	102.000,00	0,00	0,00	0,00	0,00	102.000,00	
TRANSFERÊNCIAS CORRENTES	34.116.850,00	34.116.850,00	3.259.039,27	9,55	19.766.974,81	57,94	14.349.875,19	
Transferências intergovernamentais	33.611.850,00	33.611.850,00	3.259.039,27	9,70	19.766.974,81	58,81	13.844.875,19	
Transferências de Instituições Privadas	505.000,00	505.000,00	0,00	0,00	0,00	0,00	505.000,00	
Transferências de convênios	200.000,00	200.000,00	0,00	0,00	0,00	0,00	200.000,00	
OUTRAS RECEITAS CORRENTES	229.000,00	229.000,00	0,00	0,00	0,00	0,00	229.000,00	
Multa e juros de mora	20.000,00	20.000,00	5.551,01	2,74	42.868,30	18,72	18.613,70	
Indenizações e restituições	109.000,00	109.000,00	0,00	0,00	3.958,84	0,36	108.611,53	
Recursos da dívida ativa	50.000,00	50.000,00	119,89	0,24	1.734,14	3,47	48.265,86	
Recursos correntes diversos	50.000,00	50.000,00	4.582,90	9,17	36.786,85	73,57	13.213,15	
RECEITAS DE CAPITAL	10.000,00	10.000,00	0,00	0,00	0,00	0,00	10.000,00	
TRANSFERÊNCIAS DE CAPITAL	10.000,00	10.000,00	0,00	0,00	0,00	0,00	10.000,00	
TRANSFERÊNCIAS DE CONVÊNIO	10.000,00	10.000,00	0,00	0,00	0,00	0,00	10.000,00	
RECEITAS (Intra-orçamentárias) (II)	0,00	0,00	0,00	0,00	0,00	0,00	0,00	
<b>SUBTOTAL DAS RECEITAS (III) = (I + II)</b>	<b>35.780.000,00</b>	<b>35.780.000,00</b>	<b>3.345.069,76</b>	<b>9,35</b>	<b>20.865.221,85</b>	<b>58,32</b>	<b>14.914.778,15</b>	

OPERAÇÕES DE CREDITO / REFINANCIAMENTO (IV)  
 OPERAÇÕES DE CREDITO INTERNAS  
 Para refinanciamento da dívida mobiliária  
 Para refinanciamento da dívida contratual  
 OPERAÇÕES DE CREDITO EXTERNAS  
 Para refinanciamento da dívida mobiliária

Para refinanciamento da dívida contratual											
SUBTOTAL COM REFINANCIAMENTO (V) = (III + IV)											
DEFICIT (VI)											
TOTAL (VII) = (V+VI)											
SALDOS DE EXERCÍCIOS ANTERIORES (utilizados para créditos adicionais)											
Superavit financeiro											
Redutória de créditos adicionais											

DESPESAS ORÇAMENTÁRIAS	DOTAÇÃO INICIAL (d)	DOTAÇÃO ATUALIZADA (e)	DESPESAS EMPENHADAS		SALDO (g)=(e-f)	DESPESAS LIQUIDADAS		SALDO (i)=(e-h)	DESPESAS PAGAS ATÉ O BIMESTRE (j)	INSCRITAS EM RESTOS A PAGAR NÃO PROCESSADOS (k)
			NO BIMESTRE	ATÉ O BIMESTRE (f)		NO BIMESTRE	ATÉ O BIMESTRE (h)			
DESPESAS (exceto intr orçamentárias) (VIII)	35.780.000,00	35.780.000,00	10.906.598,12	32.819.083,45	2.960.916,55	5.093.334,92	20.110.881,69	15.669.118,31	17.691.325,06	12.708.201,76
DESPESAS CORRENTES	31.000.300,00	32.036.800,00	10.430.874,45	29.547.176,50	2.488.623,50	4.776.070,21	18.968.114,32	13.068.685,66	16.652.726,37	10.579.062,18
Pessoal e encargos so	19.852.000,00	18.898.400,00	8.836.200,00	17.013.838,48	1.284.561,72	2.770.390,12	11.482.853,12	7.415.546,88	10.154.712,12	6.130.985,16
Juros e encargos da d	10.000,00	10.000,00	0,00	0,00	10.000,00	0,00	0,00	10.000,00	0,00	0,00
Outras despesas corre	11.218.300,00	13.128.400,00	1.594.674,45	11.933.338,22	1.195.061,78	1.955.680,09	7.485.261,20	5.643.138,80	6.498.014,25	4.448.077,02
DESPESAS DE CAPITAL	3.605.000,00	3.743.200,00	475.723,67	3.271.906,95	471.293,05	367.284,71	1.147.767,37	2.600.432,63	1.038.598,69	2.129.139,58
Investimentos	3.345.000,00	3.527.100,00	446.697,73	3.055.874,61	471.223,39	326.677,01	991.971,36	2.535.128,64	887.802,68	2.065.903,75
Investimentos financeiros	60.000,00	0,00	0,00	0,00	0,00	0,00	0,00	0,00	0,00	0,00
Amortização de dívidas	200.000,00	216.100,00	29.025,94	216.032,34	67,66	40.607,70	150.796,01	65.303,99	150.796,01	65.236,33
Reserva de contingenci	1.094.700,00	0,00	0,00	0,00	0,00	0,00	0,00	0,00	0,00	0,00
DESPESAS (intra-orçamentárias) (IX)	0,00	0,00	0,00	0,00	0,00	0,00	0,00	0,00	0,00	0,00
SUBTOTAL DAS DESPESAS (X)=(VIII+IX)	35.780.000,00	35.780.000,00	10.906.598,12	32.819.083,45	2.960.916,55	5.093.334,92	20.110.881,69	15.669.118,31	17.691.325,06	12.708.201,76
AMORTIZAÇÃO DA DÍVIDA REFINANCIAMENTO (XI)										
AMORT. DA DÍVIDA INT										

Divida mobiliária outras dividas AMORT. DA DIVIDA EXT Divida mobiliária outras dividas																				
SUBTOTAL COM RESTANCIAMENTO (XII) = (X+XI)	35.780.000,00	35.780.000,00	10.906.598,12	32.819.083,45	2.960.916,55	5.093.354,92	20.110.881,69	15.669.118,31	17.691.325,06	12.708.201,76										
SUPERAVIT (XIII)	-	-	-	-	-	-	754.340,16	-	-	-										
TOTAL (XIV) = (XII+XIII)	35.780.000,00	35.780.000,00	10.906.598,12	32.819.083,45	2.960.916,55	5.093.354,92	20.865.221,85	15.669.118,31	17.691.325,06	12.708.201,76										

RECEITAS ORÇAMENTÁRIAS	PREVISÃO INICIAL	PREVISÃO ATUALIZADA (a)	RECEITAS REALIZADAS		SALDO A REALIZAR (d-c)
			NO BIMESTRE (b)	% b/a	
RECEITAS (Intra-orçamentárias) (II)	0,00	0,00	0,00	0,00	0,00
RECEITAS CORRENTES	0,00	0,00	0,00	0,00	0,00
RECEITAS DE CAPITAL	0,00	0,00	0,00	0,00	0,00

DESPESAS INTRA-ORÇAMENTÁRIAS	DOTAÇÃO INICIAL (d)	DOTAÇÃO ATUALIZADA (e)	DESPESAS EMPENHADAS		SALDO (g)=(e-f)	DESPESAS LIQUIDADAS		SALDO (i)=(e-h)	DESPESAS PAGAS ATÉ O BIMESTRE (j)	INSCRITAS EM RESTOS A PAGAR NÃO PROCESSADOS (k)
			NO BIMESTRE	ATE O BIMESTRE (f)		NO BIMESTRE	ATE O BIMESTRE (h)			
DESPESAS (Intra-orçamentárias)(IX)	0,00	0,00	0,00	0,00	0,00	0,00	0,00	0,00	0,00	0,00
DESPESAS CORRENTES	0,00	0,00	0,00	0,00	0,00	0,00	0,00	0,00	0,00	0,00
DESPESAS DE CAPITAL	0,00	0,00	0,00	0,00	0,00	0,00	0,00	0,00	0,00	0,00

FONTE: SISTEMA: ASPEC Informática - UNIDADE RESPONSÁVEL: Prefeitura Municipal de Barroquinha - DATA DA EMISSÃO: 28/09/2016 - HORA DA EMISSÃO: 16:20:12  
 Notas: (\*) - No modelo da STN inexistente coluna para reduções de dotação. Por esse motivo, as reduções foram deduzidas na própria coluna de 'Créditos adicionais', motivo pelo

Ceará  
GOVERNO MUNICIPAL de Barroquinha  
CONSOLIDADO

RELATÓRIO RESUMIDO DA EXECUÇÃO ORÇAMENTÁRIA  
BALANÇO ORÇAMENTÁRIO  
ORÇAMENTOS FISCAL E DA SEGURIDADE SOCIAL  
4º bimestre de 2016 (Julho a Agosto)

Pág.: 0004

qual esta coluna poderá conter valores negativos, não sendo portanto nenhum erro ser exibido valores negativos na coluna 'créditos adicionais'.

  
TERESINHA MARIA CERQUEIRA LIMA GOMES  
PREFEITA

  
MOURA ALESSORIA CONTÁBIL, ENGENHARIA  
CRC-CE/011819-9

  
JOEL OLÍMPIA DE ALCÂNTARA  
Sec. do Planejamento e Finanças

FUNÇÃO / SUBFUNÇÃO	DOTAÇÃO INICIAL	DOTAÇÃO ATUALIZADA (a)	DESPESAS EMPENHADAS		SAÍDO (c) = (a-b)	DESPESAS LIQUIDADAS		SAÍDO (e) = (a-d)
			Nº BIMESTRE	ATÉ 0 BIMESTRE (b)		Nº BIMESTRE	ATÉ 0 BIMESTRE (d)	
				% (b/total)		% (d/total)		
<b>DESPESAS (EXCETO INTRA-ORÇAMENTARIAS) (1)</b>	<b>35.780.000,00</b>	<b>35.780.000,00</b>	<b>10.906.598,12</b>	<b>32.819.483,45</b>	<b>100,00</b>	<b>2.960.916,55</b>	<b>5.093.354,92</b>	<b>15.669.118,31</b>
LEGISLATIVA	1.100.000,00	1.100.000,00	0,00	0,00	0,00	0,00	0,00	1.100.000,00
Ação Legislativa	1.100.000,00	1.100.000,00	0,00	0,00	0,00	0,00	0,00	1.100.000,00
ADMINISTRAÇÃO	4.672.000,00	4.167.200,00	1.145.725,52	4.038.923,90	12,31	128.276,10	712.193,95	1.457.233,49
Planejamento e orçamento	8.000,00	0,00	0,00	0,00	0,00	0,00	0,00	0,00
Administração geral	4.609.000,00	4.167.200,00	1.145.725,52	4.038.923,90	12,31	128.276,10	712.193,95	1.457.233,49
Administração Financeira	47.000,00	0,00	0,00	0,00	0,00	0,00	0,00	0,00
Comunicação Social	8.000,00	0,00	0,00	0,00	0,00	0,00	0,00	0,00
SEGURANÇA PÚBLICA	156.000,00	175.000,00	84.750,00	112.207,81	0,52	2.792,19	31.683,50	55.858,69
Defesa do Interesse Pub. no	156.000,00	175.000,00	84.750,00	112.207,81	0,52	2.792,19	31.683,50	55.858,69
ASSISTÊNCIA SOCIAL	1.776.800,00	2.102.000,00	338.339,95	1.794.005,72	5,47	307.794,28	364.854,12	1.015.622,89
Administração geral	931.000,00	1.081.600,00	279.262,48	975.704,50	2,97	105.895,50	154.632,79	482.526,91
Assistência ao Idoso	561.000,00	512.900,00	22.600,36	407.644,88	1,24	105.325,12	73.714,47	308.587,72
Assistência ao Portador de D	4.000,00	1.000,00	0,00	0,00	0,00	1.000,00	0,00	1.000,00
Assistência à Criança e ao A	110.800,00	113.500,00	35.801,74	98.423,97	0,30	15.074,03	22.160,25	32.807,61
Assistência Comunitária	170.000,00	393.000,00	675,37	312.430,37	0,95	15.074,03	80.692,39	190.700,65
SAÚDE	8.120.000,00	9.271.700,00	2.609.450,51	8.830.146,04	26,91	441.452,96	5.082.937,81	4.188.762,19
Atenção Básica	3.896.000,00	3.697.200,00	1.558.663,95	3.816.764,74	11,63	60.493,26	2.475.948,67	1.401.251,33
Administração geral	2.951.000,00	3.697.200,00	761.766,25	3.371.307,65	10,27	321.392,35	1.619.547,90	2.073.152,10
Assistência Hospitalar e Amb	930.000,00	1.237.300,00	33.783,80	1.181.038,31	3,60	51.263,69	694.508,51	537.791,49
Assistência Sanitária	137.000,00	203.400,00	122.929,32	109.134,63	0,61	4.265,37	133.420,45	69.969,55
Vigilância Sanitária	17.000,00	266.100,00	132.305,20	282.002,71	0,80	4.097,29	159.502,28	106.597,72
Vigilância Epidemiológica	206.000,00	14.212.800,00	5.710.609,16	13.844.433,54	42,18	368.366,46	2.003.894,57	5.447.369,27
EDUCAÇÃO	14.541.000,00	14.212.800,00	88.878,81	13.844.433,54	1,11	141.808,07	8.765.430,73	5.447.369,27
Ensino Fundamental	498.000,00	504.500,00	88.878,81	362.691,93	1,11	141.808,07	187.780,02	316.219,98
CULTURA	458.000,00	504.500,00	0,00	362.691,93	1,11	141.808,07	187.780,02	316.219,98
DIFUSÃO CULTURAL	22.000,00	0,00	0,00	0,00	0,00	0,00	0,00	0,00
DIREITOS DA CIDADANIA	22.000,00	0,00	0,00	0,00	0,00	0,00	0,00	0,00
Direitos Individuais, Coletiv	22.000,00	0,00	0,00	0,00	0,00	0,00	0,00	0,00

FUNÇÃO / SUBFUNÇÃO	DOTAÇÃO INICIAL	DOTAÇÃO ATUALIZADA (a)	DESPESAS EMPENHADAS			SALDO (c) = (a-b)	DESPESAS LIQUIDADAS			SALDO (e) = (a-d)
			NO BIMESTRE	ATÉ 0 BIMESTRE (b)	% (d/total b)		NO BIMESTRE	ATÉ 0 BIMESTRE (d)	% (d/total d)	
URBANISMO	575.000,00	1.082.500,00	25.546,86	942.396,09	2,87	140.103,91	40.156,24	228.149,09	1,13	854.350,91
Infra estrutura urbana	570.000,00	1.082.500,00	25.546,86	942.396,09	2,87	140.103,91	40.156,24	228.149,09	1,13	854.350,91
Serviços Urbanos	5.000,00	0,00	0,00	0,00	0,00	0,00	0,00	0,00	0,00	0,00
HABITAÇÃO	100.000,00	0,00	0,00	0,00	0,00	0,00	0,00	0,00	0,00	0,00
Habitacão Urbana	100.000,00	0,00	0,00	0,00	0,00	0,00	0,00	0,00	0,00	0,00
SANEAMENTO	873.000,00	766.100,00	144.237,00	592.668,98	1,81	173.231,02	144.237,00	520.750,48	2,39	245.349,52
SANEAMENTO Básico Urbano	873.000,00	766.100,00	144.237,00	592.668,98	1,81	173.231,02	144.237,00	520.750,48	2,39	245.349,52
GESTÃO AMBIENTAL	47.000,00	277.400,00	264.294,88	276.810,44	0,84	589,56	0,00	12.515,56	0,06	264.884,44
Preservação e Conservação Am	17.000,00	13.100,00	0,00	12.515,56	0,04	584,44	0,00	0,00	0,00	584,44
Recursos Hídricos	30.000,00	264.300,00	264.294,88	264.294,88	0,81	5,12	0,00	0,00	0,00	264.300,00
AGRICULTURA	59.500,00	50.000,00	7.470,68	7.470,68	0,02	42.529,32	0,00	0,00	0,00	50.000,00
Saneamento básico urbano	5.500,00	0,00	0,00	0,00	0,00	0,00	0,00	0,00	0,00	0,00
Abastecimento	54.000,00	50.000,00	7.470,68	7.470,68	0,02	42.529,32	0,00	0,00	0,00	50.000,00
COMÉRCIO E SERVIÇOS	799.000,00	837.000,00	162.168,57	815.480,58	2,48	21.519,42	92.912,00	617.875,49	3,07	219.124,51
Comercialização	2.000,00	0,00	0,00	0,00	0,00	0,00	0,00	0,00	0,00	0,00
Turismo	797.000,00	837.000,00	162.168,57	815.480,58	2,48	21.519,42	92.912,00	617.875,49	3,07	219.124,51
ENERGIA	200.000,00	284.300,00	134.234,13	284.234,13	0,87	65,87	45.153,79	179.387,92	0,89	104.912,08
Energia elétrica	200.000,00	284.300,00	134.234,13	284.234,13	0,87	65,87	45.153,79	179.387,92	0,89	104.912,08
TRANSPORTE	60.000,00	0,00	0,00	0,00	0,00	0,00	0,00	0,00	0,00	0,00
Transporte rodoviário	60.000,00	0,00	0,00	0,00	0,00	0,00	0,00	0,00	0,00	0,00
DESPORTO E LAZER	646.000,00	593.300,00	119.866,11	548.189,36	1,67	45.110,64	76.706,32	393.218,53	1,96	200.081,47
Administração geral	486.000,00	593.300,00	119.866,11	548.189,36	1,67	45.110,64	76.706,32	393.218,53	1,96	200.081,47
DESPORTO COMUNITÁRIO	160.000,00	0,00	0,00	0,00	0,00	0,00	0,00	0,00	0,00	0,00
ENCOMENDAS ESPECIAIS	480.000,00	356.200,00	0,00	308.974,42	0,94	47.225,73	55.716,18	207.352,13	1,03	148.848,87
Serviço da dívida interna	210.000,00	226.100,00	29.025,94	216.072,34	0,66	10.067,66	40.607,70	150.796,01	0,73	75.303,99
OUTROS ENCOMENDAS ESPECIAIS	270.000,00	130.100,00	42.000,00	92.891,91	0,28	37.208,09	15.108,48	56.555,12	0,28	73.544,88
RESERVA DE CONTINGÊNCIA	1.094.700,00	0,00	0,00	0,00	0,00	0,00	0,00	0,00	0,00	0,00
Reserva de Contingencia	1.094.700,00	0,00	0,00	0,00	0,00	0,00	0,00	0,00	0,00	0,00
DESPESAS (INTRA-ORÇAMENTARIAS) (11)	0,00	0,00	0,00	0,00	0,00	0,00	0,00	0,00	0,00	0,00

REU - Anexo 2 (LRF, Art. 52, inciso II, alínea 'c')

FUNÇÃO / SUBFUNÇÃO	DOTAÇÃO INICIAL	DOTAÇÃO ATUALIZADA (a)	DESPESAS EMPENHADAS		SALDO (c) = (a-b)	DESPESAS LIQUIDADAS		SALDO (e) = (a-d)		
			NO BIMESTRE	ATÉ 0 BIMESTRE (b)		NO BIMESTRE	ATÉ 0 BIMESTRE (d)			
				% (b/total b)		% (d/total d)				
TOTAL (III) = (I + II)	35.780.000,00	35.780.000,00	10.906.598,12	32,819,083,45	100,00	2.960.916,55	5,093,354,92	20,110,881,69	56,21	35.669.118,31

FONTE: SISTEMA: ASPEC Informática - UNIDADE RESPONSÁVEL: Prefeitura Municipal de Barroquinha - DATA DA EMISSÃO: 28/09/2016 - HORA DA EMISSÃO: 16:20:22

*Terestina Maria Cerqueira Lima Gomes*  
 TERESTINA MARIA CERQUEIRA LIMA GOMES  
 PREFEITA

*Maura Assessoria Contábil, Engenharia*  
 MAURA ASSessoria CONTÁBIL, ENGENHARIA  
 CRC-CE 011819-9

*Joelma Oliveira de Alcântara*  
 JOELMA OLIVEIRA DE ALCÂNTARA  
 Sec. do Planej. Adm. e Finanças



ESPECIFICAÇÃO	EVOLUÇÃO DA RECEITA REALIZADA NOS ÚLTIMOS 12 MESES						
	Set/2015	Out/2015	Nov/2015	Dez/2015	Jan/2016	Fev/2016	Mar/2016
<b>RECEITAS CORRENTES (I)</b>	<b>2.085.271,08</b>	<b>3.094.389,78</b>	<b>2.489.567,35</b>	<b>5.137.005,48</b>	<b>3.143.004,71</b>	<b>2.701.406,03</b>	<b>2.408.320,72</b>
<b>Receita tributária</b>	<b>6.767,65</b>	<b>27.589,34</b>	<b>7.169,77</b>	<b>414.352,85</b>	<b>9.356,02</b>	<b>9.594,35</b>	<b>7.825,76</b>
IPTU	0,00	0,00	0,00	0,00	3.097,06	0,00	0,00
ISS	4.137,16	10.046,12	2.869,30	161.793,06	3.350,04	6.412,91	7.408,08
ITRBI	0,00	680,00	0,00	0,00	0,00	0,00	0,00
IRRF	1.745,62	15.633,62	3.491,24	252.371,34	0,00	1.414,49	92,98
Outras receitas tributárias	884,17	1.626,17	813,53	26.499,39	2.908,92	1.766,95	374,77
<b>Receita de contribuições</b>	<b>23.964,63</b>	<b>23.099,11</b>	<b>25.043,34</b>	<b>26.043,34</b>	<b>23.329,81</b>	<b>23.406,42</b>	<b>24.286,38</b>
<b>Receita patrimonial</b>	<b>3.151,80</b>	<b>1.514,11</b>	<b>3.173,25</b>	<b>309.145,77</b>	<b>1.546,78</b>	<b>2.645,36</b>	<b>1.765,32</b>
Receita de serviços	0,00	0,00	0,00	0,00	0,00	0,00	0,00
Transferências correntes	2.049.020,12	3.007.187,92	2.439.821,90	3.219.987,39	3.105.469,31	2.664.483,08	2.429.974,83
Cota-parte do PPM	758.984,50	863.850,15	973.354,53	1.049.460,37	1.064.040,12	1.332.743,42	892.334,33
Cota-parte do ICMS	302.142,71	280.015,98	292.621,69	309.989,75	284.453,19	175.689,57	312.033,33
Cota-parte do IPIVA	3.178,17	3.241,02	967,81	3.147,05	23.379,25	25.415,00	25.076,09
Cota-parte do ITR	201,87	823,93	317,77	8,94	0,00	0,00	61,11
Transferências da LC 87/96	1.050,46	1.218,45	1.110,12	1.096,31	921,49	921,49	971,75
Transferências da LC 61/89	588.908,14	927.672,73	822.468,12	888.851,98	1.293.401,66	869.809,51	916.303,89
Transferências do Fundo	398.448,96	927.921,58	334.241,92	306.094,14	437.807,37	239.190,32	285.288,09
Outras transferências correntes	1.466,56	33.003,17	22.153,69	1.67.024,88	1.402,19	1.199,62	4.698,41
<b>Outras receitas correntes</b>	<b>213.090,56</b>	<b>229.783,03</b>	<b>253.985,63</b>	<b>253.985,63</b>	<b>274.675,24</b>	<b>306.957,55</b>	<b>241.526,54</b>
<b>DEBÜCOS (II)</b>	<b>213.090,56</b>	<b>229.783,03</b>	<b>253.985,63</b>	<b>253.985,63</b>	<b>274.675,24</b>	<b>306.957,55</b>	<b>241.526,54</b>
<b>Deb. de receita para formação do Fundeb</b>							
<b>RECEITA CORRENTE LÍQUIDA (III)=(I-II)</b>	<b>1.872.180,52</b>	<b>2.864.606,75</b>	<b>2.235.581,72</b>	<b>4.849.878,35</b>	<b>2.868.329,47</b>	<b>2.394.448,48</b>	<b>2.226.994,18</b>

*[Handwritten signatures and initials]*

ESPECIFICAÇÃO	EVOLUÇÃO DA RECEITA REALIZADA NOS ÚLTIMOS 12 MESES						TOTAL (ÚLTIMOS 12 MESES)	PREVISÃO ATUALIZADA EXERCÍCIO
	Abr/2016	Mai/2016	Jun/2016	Jul/2016	Agos/2016			
RECEITAS CORRENTES (I)	2.772.588,25	3.088.454,68	4.800.757,44	1.565.069,36	2.447.347,57	35.793.381,93	39.033.300,00	
Recarga tributária	7.217,93	4.027,36	654.520,01	17.362,40	8.043,56	1.173.877,00	550.000,00	
IPTU	0,00	0,00	0,00	0,00	0,00	3.758,87	0,00	
ISS	5.151,63	3.766,76	34.506,55	5.662,68	6.765,37	251.609,84	160.000,00	
ITBI	165,20	0,00	0,00	0,00	0,00	845,20	5.000,00	
IRRF	0,00	0,00	0,00	0,00	0,00	902.370,28	310.000,00	
Outras receitas tributárias	1.899,10	253,60	616.574,79	11.044,17	1.278,19	15.475,91	20.000,00	
Recarga de contribuições	25.108,92	25.794,17	26.019,10	26.310,75	26.893,90	394.638,72	2.400.000,00	
Recarga patrimonial	1.545,76	1.184,41	123.455,76	1.112,68	754,19	450.994,63	532.150,00	
Recarga de serviços	0,00	0,00	0,00	0,00	0,00	0,00	102.000,00	
Transferências correntes	2.736.079,06	3.052.108,17	3.974.400,81	1.517.433,11	2.408.923,77	32.596.873,78	37.380.151,00	
Cota-parte do FPM	962.362,54	1.279.709,90	1.901.211,38	328.383,62	950.581,30	12.816.600,32	12.900.000,00	
Cota-parte do ICMS	273.675,03	284.940,41	439.302,71	127.557,71	296.518,79	3.438.935,37	3.210.000,00	
Cota-parte do IPVA	13.397,87	13.346,12	8.119,73	6.367,49	7.483,67	135.177,97	180.000,00	
Cota-parte do ITR	0,00	0,00	0,00	0,00	0,00	0,00	3.500,00	
Transferências da LC 87/96	927,79	927,79	927,79	927,79	927,79	11.207,56	11.000,00	
Transferências da LC 61/89	687,64	780,87	464,65	631,34	637,96	9.923,04	13.000,00	
Transferências do Fundo	834.931,77	1.055.721,89	1.307.687,10	515.348,97	837.451,71	10.857.377,77	11.598.000,00	
Outras transferências correntes	650.390,62	414.611,19	321.681,97	538.129,52	320.341,21	3.266.404,93	9.484.650,00	
Outras receitas correntes	2.647,14	5.345,57	65.163,01	416.243,67	251.103,50	1.267.118,32	2.290.000,00	
DEDUÇÕES (II)	250.072,98	316.184,82	63.165,01	410.243,67	251.103,50	3.105.913,26	3.263.300,00	
Ded. de receita para formação do Fundeb	250.072,98	316.184,82	63.165,01	410.243,67	251.103,50	3.105.913,26	3.263.300,00	
RECEITA CORRENTE LÍQUIDA (III)=(I-II)	2.522.515,67	2.772.269,86	4.735.594,43	1.148.825,69	2.196.244,07	32.687.468,69	35.770.000,00	

FONTE: SISTEMA: ASPEC Informática - UNIDADE RESPONSÁVEL: Prefeitura Municipal de Barroquinha - DATA DA EMISSÃO: 28/09/2016 - HORA DA EMISSÃO: 16:20:43

Ceará  
GOVERNO MUNICIPAL DE BARROQUINHA  
Consolidado

RREO - ANEXO 3 (LRF, Art. 53, inciso I)

RELATÓRIO RESUMIDO DA EXECUÇÃO ORÇAMENTÁRIA  
DEMONSTRATIVO DA RECEITA CORRENTE LÍQUIDA  
ORÇAMENTO FISCAL E DA SEGURIDADE SOCIAL  
4º bimestre de 2016 (até Agosto)

Pág.: 0003

R\$ 1,00

  
TERESINHA MARIA CERQUEIRA LIMA GOMES  
PREFEITA

  
MOURA ASSESSORIA CONTÁBIL, ENGENHARIA  
CRC-CE 011819-9

  
JODEAL OLIVEIRA DE ALCÂNTARA  
Sec. do Planej. Adm. e Finanças

RREO - ANEXO 5 (LRF, Art 53, inciso III) R\$ 1,00

DIVIDA FISCAL LÍQUIDA	S A L D O S		
	EM 31/DEZ/2015 (a)	EM MAI/16 a JUN/16 (b)	EM JUL/16 a AGO/16 (c)
DIVIDA CONSOLIDADA (I)	6.000,00	102.037,51	78.229,81
DEDUÇÕES (II)	3.997.460,64	6.206.891,43	4.729.092,67
Disponibilidade de caixa bruta	4.987.115,42	6.523.629,16	4.679.122,13
Demais haveres financeiros	2.044.037,47	2.738.938,12	2.938.328,79
(-) Restos a pagar processados (exceto precatórios)	3.033.692,25	3.033.692,85	2.888.358,25
DIVIDA CONSOLIDADA LÍQUIDA (III) = (I - II)	-3.991.460,64	-6.104.853,92	-4.650.862,86
RECEITAS DE PRIVATIVACIONES (IV)	0,00	0,00	0,00
PASSIVOS RECONHECIDOS (V)	0,00	0,00	0,00
DIVIDA FISCAL LÍQUIDA (VI) = (III + IV - V)	-3.991.460,64	-6.104.853,92	-4.650.862,86
RESULTADO NOMINAL		PERÍODO DE REFERÊNCIA	
		NO BIMESTRE (C-D)	ATÉ BIMESTRE (C-a)
VALOR		1.453.991,06	-659.402,22
DISCRIMINAÇÃO DA META FISCAL		VALOR CORRENTE	
META DO RESULTADO NOMINAL FIXADA NO ANEXO DE METAS FISCAIS DA LDO PARA O EXERCÍCIO DE REFERÊNCIA			0,00

REGIME PREVIDENCIÁRIO

	S A L D O S		
	EM 31/DEZ/2015 (a)	EM MAI/16 a JUN/16 (b)	EM JUL/16 a AGO/16 (c)
<b>DÍVIDA FISCAL LÍQUIDA PREVIDENCIÁRIA</b>			
DÍVIDA CONSOLIDADA PREVIDENCIÁRIA (VII)	0,00	0,00	0,00
Passivo ativamente	0,00	0,00	0,00
Demais dívidas	0,00	0,00	0,00
DEDUÇÕES (VIII)	0,00	0,00	0,00
Disponibilidade de caixa bruta	0,00	0,00	0,00
Investimentos	0,00	0,00	0,00
Demais haveres financeiros	0,00	0,00	0,00
(-) Restos a pagar processados	0,00	0,00	0,00
<b>DÍVIDA CONSOLIDADA LÍQUIDA PREVIDENCIÁRIA (IX) = (VII - VIII)</b>	0,00	0,00	0,00
PASSIVOS RECONHECIDOS (X)	0,00	0,00	0,00
<b>DÍVIDA FISCAL LÍQUIDA PREVIDENCIÁRIA (XI) = (IX - X)</b>	0,00	0,00	0,00

FONTE: SISTEMA: Aspec Informática - UNIDADE RESPONSÁVEL: Prefeitura Municipal de Barroquinha - DATA DA EMISSÃO: 28/09/2016 - HORA DA EMISSÃO: 16:21:03

- Nota - O valor do item "II" somente será preenchido se for positivo.  
 - item-se por considerar tanto os restos a pagar processados quanto as despesas orçamentárias processadas do período para a linha (-) Restos a pagar processados dos quadros da Dívida Fiscal Líquida e Previdenciária.  
 - O valor do item "VIII" somente será preenchido se for positivo.

Ceará  
Governo Municipal de Barroquinha  
Consolidado

RELATÓRIO RESUMIDO DA EXECUÇÃO ORÇAMENTÁRIA  
DEMONSTRATIVO DO RESULTADO NOMINAL  
ORÇAMENTOS FISCAL E DA SEGURIDADE SOCIAL  
4º bimestre de 2016 (Julho a Agosto)

Pág.: 0003

  
TERESINHA MARIA CERQUEIRA LIMA GOMES  
PREFEITA

  
MOURA ASSESSORIA CONTÁBIL  
CRC-CE 011819-9  
ENGENHARIA

  
JOOEL OLIVEIRA DE ALCANTARA  
Sec. do Planej., Adm. e Finanças

RREO - ANEXO 6 (LRF, Art. 53, inciso III)

R\$ 1,00

RECEITAS PRIMÁRIAS	PREVISÃO ATUALIZADA	RECEITAS REALIZADAS	
		ATÉ O BIMESTRE ANTERIOR	ATÉ O BIMESTRE ANTERIOR
<b>RECEITAS PRIMÁRIAS CORRENTES (I)</b>	<b>35.239.850,00</b>	<b>20.731.212,15</b>	<b>20.253.539,60</b>
<b>Receita tributária</b>	<b>550.000,00</b>	<b>717.957,39</b>	<b>421.827,89</b>
IPTU	55.000,00	3.097,06	551,53
ISS	160.000,00	73.024,00	215.885,20
ITBI	5.000,00	165,20	820,00
ITRIRF	310.000,00	629.126,43	190.215,85
<b>Outras receitas tributárias</b>	<b>20.000,00</b>	<b>12.524,70</b>	<b>14.160,31</b>
<b>Receita de contribuições</b>	<b>240.000,00</b>	<b>203.431,65</b>	<b>170.714,80</b>
<b>Receita patrimonial líquida</b>	<b>240.000,00</b>	<b>203.431,65</b>	<b>170.714,80</b>
Receita patrimonial	2.000,00	0,00	0,00
(-) Aplicações financeiras	532.150,00	134.009,70	186.827,23
Transferências correntes	530.150,00	134.009,70	186.827,23
Cota-parte do PPM	34.116.850,00	19.766.974,81	19.331.248,98
Cota-parte do ICMS	10.320.000,00	6.994.406,85	6.794.415,06
Cota-parte do IPVA	2.568.000,00	1.804.882,61	1.735.666,02
Convênios	144.000,00	98.120,29	73.649,60
Outras transferências correntes	200.000,00	0,00	0,00
<b>Demais receitas correntes</b>	<b>20.884.850,00</b>	<b>10.879.405,06</b>	<b>10.727.518,30</b>
Divida ativa	331.000,00	42.868,30	329.942,93
Diversas receitas correntes	50.000,00	1.734,14	2.562,02
Operações de crédito (II)	281.000,00	41.134,16	327.380,91
Operações de crédito (III)	10.000,00	0,00	0,00
Aportização de empréstimos (IV)	0,00	0,00	0,00
Alienação de bens (V)	10.000,00	0,00	0,00
Transferências de capital	10.000,00	0,00	0,00
Convênios	10.000,00	0,00	0,00
<b>RECEITAS PRIMÁRIAS DE CAPITAL (VI) = (II - III - IV - V)</b>	<b>0,00</b>	<b>0,00</b>	<b>0,00</b>
<b>RECEITA PRIMÁRIA TOTAL (VII) = (I + VI)</b>	<b>35.249.850,00</b>	<b>20.731.212,15</b>	<b>20.253.539,60</b>

DESPESAS PRIMARIAS	DOTAÇÃO ATUALIZADA	DESPESAS EMPENHADAS		DESPESAS LIQUIDADAS	
		ATÉ O BIMESTRE EXERCÍCIO ATUAL	ATÉ O BIMESTRE EXERCÍCIO ANTERIOR	ATÉ O BIMESTRE EXERCÍCIO ATUAL	ATÉ O BIMESTRE EXERCÍCIO ANTERIOR
DESPESAS CORRENTES (VIII)	32.036.800,00	29.547.176,50	30.977.446,22	18.968.114,32	17.785.430,89
Pessoal e encargos sociais	18.888.400,00	17.613.838,28	18.577.901,87	11.482.853,12	11.047.349,97
Juros e encargos da dívida	10.000,00	0,00	0,00	0,00	0,00
Outras despesas correntes	13.128.400,00	11.933.338,22	12.399.544,35	7.485.261,20	6.738.080,92
DESPESAS PRIMARIAS CORRENTES (X) = (VIII - IX)	32.026.800,00	29.547.176,50	30.977.446,22	18.968.114,32	17.785.430,89
DESPESAS DE CAPITAL (XI)	3.723.200,00	3.271.906,95	3.271.906,95	1.142.767,37	839.041,40
Investimentos	3.527.100,00	3.055.874,61	1.317.005,58	991.971,56	716.520,41
Inversões financeiras	0,00	0,00	0,00	0,00	0,00
Concessão de empréstimos (XII)	0,00	0,00	0,00	0,00	0,00
Aquisição de título de capital já integralizado(XIII)	0,00	0,00	0,00	0,00	0,00
Amortização de dívida (XIV)	216.100,00	216.032,34	194.439,36	150.796,01	122.520,99
DESPESAS PRIMARIAS DE CAPITAL (XV) = (XI - XII - XIII - XIV)	3.527.100,00	3.055.874,61	1.317.005,58	991.971,56	716.520,41
Reserva de contingência (XVI)	0,00	0,00	0,00	0,00	0,00
Reserva do RPPS (XVII)	0,00	0,00	0,00	0,00	0,00
DESPESA PRIMÁRIA TOTAL (XVIII)=(X + XV + XVI + XVII)	35.553.900,00	32.603.051,11	32.294.449,80	19.960.085,68	18.501.951,30
RESULTADO PRIMÁRIO (XIX) = (VII - XVIII)	-304.050,00	-	-	771.126,47	1.751.588,30
SALDOS DE EXERCÍCIOS ANTERIORES	-	-	-	-	-
DISCRIMINAÇÃO DA META FISCAL			VALOR CORRENTE		
META DE RESULTADO PRIMÁRIO FIXADA NO ANEXO DE METAS FISCAIS DA LDO PARA O EXERCÍCIO DE REFERÊNCIA			0,00		

FONTE: SISTEMA: ASPEC Informatica - UNIDADE RESPONSÁVEL: Prefeitura Municipal de Barroquinha - DATA DA EMISSÃO: 28/09/2016 - HORA DA EMISSÃO: 16:21:21



RELATÓRIO RESUMIDO DA EXECUÇÃO ORÇAMENTÁRIA  
DEMONSTRATIVO DO RESULTADO PRIMÁRIO  
ORÇAMENTOS FISCAL, E DA SEGURIDADE SOCIAL  
4º bimestre de 2016 (Julho a Agosto)

*Terestina Maria Cerqueira Lima Gomes*  
TERESTINA MARIA CERQUEIRA LIMA GOMES  
PREFEITA

*Naura Assessoria Contábil Engenharia*  
NAURA ASSESSORIA CONTÁBIL, ENGENHARIA  
CRC-CE/011819-9

*Joelma Oliveira de Alcântara*  
JOELMA OLIVEIRA DE ALCÂNTARA  
Sec. do Planej. Adm. e Finanças

PODER / ORGAO	RESTOS A PAGAR PROCESSUADOS				
	INSCRITOS		PAGOS (c)	CANCELADOS (d)	A PAGAR (e)=(a+b-c-d)
	EM EXERCICIOS ANTERIORES (a)	EM 31 DE DEZ. EXERC ANTERIOR (b)			
<b>RESTOS A PAGAR (EXCETO INTRA-ORCAMENTARIO (1))</b>	<b>344.680,34</b>	<b>2.689.011,91</b>	<b>2.564.890,63</b>	<b>0,00</b>	<b>468.801,62</b>
Executivo	344.680,34	2.688.498,34	2.564.890,63	0,00	468.288,05
2009-SECRETARIA DE ADMINISTRACAO E FINAN	12.194,40	0,00	0,00	0,00	12.194,40
2009-SEC. DE OBRAS, TRANSPORTE E SERV PU	15.000,00	0,00	0,00	0,00	15.000,00
2009-SECRETARIA DE ASSISTENCIA SOCIAL	5.000,00	0,00	0,00	0,00	5.000,00
2009-SECRETARIA DE EDUCACAO E CULTURA	15.000,00	0,00	0,00	0,00	15.000,00
2009-SECRETARIA DE SAUDE FNS	10.000,00	0,00	0,00	0,00	10.000,00
2010-SECRETARIA DE ADMINISTRACAO E FINAN	40.000,00	0,00	0,00	0,00	40.000,00
2010-SECRETARIA MUNICIPAL DE INFRA ESTRU	6.864,77	0,00	0,00	0,00	6.864,77
2010-SECRETARIA DE TURISMO E MEIO AMBIEN	5.002,00	0,00	0,00	0,00	5.002,00
2010-SECRETARIA DA JUVENTUDE, ESPORTE E	0,00	0,00	0,00	0,00	0,00
2011-SECRETARIA DE ADMINISTRACAO E FINAN	2.000,00	0,00	0,00	0,00	2.000,00
2012-6ABINETE DO PREFEITO	3.249,00	0,00	0,00	0,00	3.249,00
2012-SEC. MUN. DE PLANEJAMENTO ADM. E FIN	16.196,56	0,00	0,00	0,00	16.196,56
2012-SECRETARIA MUNICIPAL DE INFRA ESTRU	9.446,60	0,00	0,00	0,00	9.446,60
2012-SEC.MUN.TUR.MEIO AMB,DESEM,RURAL E	939,00	0,00	0,00	0,00	939,00
2012-SECRETARIA DO TRABALHO E DESENV. SO	5.308,00	0,00	0,00	0,00	5.308,00
2012-SECRETARIA DE EDUCACAO E CULTURA	6.288,20	0,00	0,00	0,00	6.288,20
2012-SECRETARIA DE SAUDE FNS	4.668,00	0,00	0,00	0,00	4.668,00
2012-SECRETARIA DA JUVENTUDE, ESPORTE E	864,00	0,00	0,00	0,00	864,00
2013-SECRETARIA MUNICIPAL de Infra Estru	2.380,54	0,00	0,00	0,00	2.380,54
2013-SEC.MUN.Tur.Meio Amb,Desem,Rural e	80.556,59	0,00	0,00	0,00	80.556,59
2013-SECRETARIA de Educacao	0,00	0,00	0,00	0,00	0,00
2013-SECRETARIA de Saude FNS	420,00	0,00	0,00	0,00	420,00
2013-SECRETARIA da Juventude, esporte e	0,00	0,00	0,00	0,00	0,00
2014-SEC. Mun. de Planejamento Adm. e Fin	6.838,32	0,00	0,00	0,00	6.838,32
2014-SECRETARIA Municipal de Infra Estru	12.859,96	0,00	0,00	0,00	12.859,96
2014-SEC.MUN.TUR.MEIO AMB,DESEM,RURAL e	1,34	0,00	0,00	0,00	1,34

PODER / ORGAO	RESTOS A PAGAR PROCESSADOS				
	INSCRITOS				
	EM EXERCÍCIOS ANTERIORES (a)	EM 31 DE DEZ. EXERC. ANTERIOR (b)	PAGOS (c)	CANCELADOS (d)	A PAGAR (e)=(a+b-c-d)
2014-Secretaria do Trabalho e Desenv. So	1.972,32	0,00	0,00	0,00	1.972,32
2014-Secretaria de Educacao	74.969,15	0,00	5.000,00	0,00	69.969,15
2014-Secretaria de Saude Fns	6.041,59	0,00	6.200,00	0,00	438,59
2015-Gabinete da Prefeitura	0,00	118.833,05	107.682,37	0,00	11.150,68
2015-Sec. Mun. de Planejamento Adm. e Fin	0,00	212.489,61	170.465,94	0,00	42.023,67
2015-Secretaria Municipal de Infra Estru	0,00	282.421,34	262.443,32	0,00	19.978,02
2015-Sec. Mun. Turismo Amb, Desenv. Rural e	0,00	38.115,02	33.807,34	0,00	4.307,68
2015-Secretaria do Trabalho e Desenv. So	0,00	129.261,21	118.140,53	0,00	11.120,68
2015-Fundo Municipal de Assistencia Soci	0,00	8.322,87	7.622,87	0,00	700,00
2015-Fundo Municipal do Idoso	0,00	1.320,00	1.320,00	0,00	0,00
2015-Secretaria de Educacao	0,00	318.612,23	295.007,84	0,00	23.604,39
2015-FUNDEF	0,00	850.754,93	850.754,93	0,00	0,00
2015-Secretaria de Saude Fns	0,00	601.445,35	571.767,26	0,00	29.678,09
2015-Secretaria da Juventude, Esporte e	0,00	59.941,16	35.885,48	0,00	4.045,68
2015-Procuradoria geral do Municipio	0,00	13.189,29	13.189,29	0,00	0,00
2015-Secretaria de Municipal de Cultur	0,00	33.732,28	31.828,60	0,00	1.903,68
Legislativo	0,00	513,57	0,00	0,00	513,57
2015-Camara Municipal de Barroquinha	0,00	513,57	0,00	0,00	513,57
Judiciário	0,00	0,00	0,00	0,00	0,00
Ministerio Publico	0,00	0,00	0,00	0,00	0,00
RESTOS A PAGAR (INTRA-ORÇAMENTARIO) (II)	0,00	0,00	0,00	0,00	0,00
TOTAL (III)=(I)+(II)	344.680,34	2.689.011,91	2.564.890,63	0,00	468.801,62

RELATÓRIO RESUMIDO DA EXECUÇÃO ORÇAMENTÁRIA  
 DEMONSTRATIVO DOS RESTOS A PAGAR  
 POR PODER E ÓRGÃO  
 ORÇAMENTOS FISCAL E DA SEGURIDADE SOCIAL  
 9º Bimestre de 2016 (Julho a Agosto)  
 R\$ 1,00

PODER / ÓRGÃO	RESTOS A PAGAR NÃO PROCESSADOS					
	EM EXECUÇÕES ANTERIORES (a)	EM 31 DE DEZ. EXERC. ANTERIOR (b)	LIQUIDADOS (c)	PAGOS (d)	CANCELADOS (e)	A PAGAR (f)=(a+b-d-e)
<b>RESTOS A PAGAR (EXCETO INTRA-ORÇAMENTARIO) (1)</b>	<b>147.144,58</b>	<b>1.253.734,98</b>	<b>970.080,10</b>	<b>970.080,10</b>	<b>297.436,10</b>	<b>133.363,36</b>
Executivo	147.144,58	1.253.734,98	970.080,10	970.080,10	297.436,10	133.363,36
2009-SECRETARIA DE ADMINISTRACAO E FINAN	0,00	0,00	0,00	0,00	0,00	12.194,40
2009-SEC. DE OBRAS, TRANSPORTE E SERV PU	0,00	0,00	0,00	0,00	0,00	15.000,00
2009-SECRETARIA DE ASSISTENCIA SOCIAL	0,00	0,00	0,00	0,00	0,00	5.000,00
2009-SECRETARIA DE EDUCACAO E CULTURA	0,00	0,00	0,00	0,00	0,00	15.000,00
2009-SECRETARIA DE SAUDE FMS	0,00	0,00	0,00	0,00	0,00	10.000,00
2010-SECRETARIA DE ADMINISTRACAO E FINAN	0,00	0,00	0,00	0,00	0,00	40.000,00
2010-SECRETARIA MUNICIPAL DE INFRA ESTRU	0,00	0,00	0,00	0,00	0,00	6.864,77
2010-SECRETARIA DE TURISMO E MEIO AMBIEN	0,00	0,00	0,00	0,00	0,00	5.002,00
2010-SECRETARIA DE JUVENTUDE, ESPORTE E	28.210,00	0,00	0,00	0,00	0,00	-28.210,00
2011-SECRETARIA DE ADMINISTRACAO E FINAN	0,00	0,00	0,00	0,00	0,00	2.000,00
2011-GABINETE DO PREFEITO	0,00	0,00	0,00	0,00	0,00	3.149,00
2012-SEC. MUN. DE PLANEJAMENTO ADM. E FIN	0,00	0,00	0,00	0,00	0,00	16.196,56
2012-SECRETARIA MUNICIPAL DE INFRA ESTRU	0,00	0,00	0,00	0,00	0,00	9.446,60
2012-SEC.MUN.TUR.MEIO.AMB.DESEN.RURAL.E	0,00	0,00	0,00	0,00	0,00	5.308,00
2012-SECRETARIA DO TRABALHO E DESENV. SO	0,00	0,00	0,00	0,00	0,00	939,00
2012-SECRETARIA DE EDUCACAO E CULTURA	0,00	0,00	0,00	0,00	0,00	6.288,20
2012-SECRETARIA DE SAUDE FMS	0,00	0,00	0,00	0,00	0,00	4.668,00
2012-SECRETARIA DA JUVENTUDE, ESPORTE E	0,00	0,00	0,00	0,00	0,00	864,00
2013-SECRETARIA MUNICIPAL de Infra Estru	43.950,00	0,00	0,00	0,00	43.950,00	-43.950,00
2013-Sec.Mun.Tur.Meio.Amb.Desen.Rural e	1.397,24	0,00	0,00	0,00	0,00	80.556,59
2013-Secretaria de Educacao	0,00	0,00	0,00	0,00	0,00	420,00
2013-Secretaria de Saude Fms	0,00	0,00	0,00	0,00	0,00	0,00
2013-Secretaria da Juventude, Esporte e	26.667,54	0,00	0,00	0,00	0,00	6.838,32
2014-Sec. Mun. de Planejamento Adm. e Fin	0,00	0,00	0,00	0,00	0,00	12.859,96
2014-Secretaria Municipal de Infra Estru	0,00	0,00	0,00	0,00	0,00	1,34
2014-Sec.Mun.Tur.Meio.Amb.Desen.Rural e	0,00	0,00	0,00	0,00	0,00	

RELATORIO RESUMO DA EXECUÇÃO ORÇAMENTARIO  
 DEMONSTRATIVO DOS RESTOS A PAGAR  
 POR PODER E ORGAO  
 ORÇAMENTOS FISCAL E DA SEGURIDADE SOCIAL  
 4º bimestre de 2016 (Julho a Agosto)  
 R\$ 1,00

PODER / ORGAO	RESTOS A PAGAR NÃO PROCESSADOS					
	INSCRITOS		LIQUIDADOS (c)	PAGOS (d)	CANCELADOS (e)	A PAGAR (f)=(a+b-d-e)
	EM EXECUCOES ANTERIORES (a)	EM 31 DE DEZ. EXERC. ANTERIOR (b)				
2014-Secretaria do Trabalho e Desenv. So	0,00	0,00	0,00	0,00	0,00	1.972,32
2014-Secretaria de Educaçao	46.899,80	0,00	0,00	0,00	38.094,12	36.875,03
2014-Secretaria de Saude FMS	0,00	0,00	0,00	0,00	0,00	6.841,59
2015-Gabinete da Prefeitura	0,00	2.240,34	2.240,34	2.240,34	0,00	0,00
2015-Sec. Mun. de Planejamento Adm. e Fin	0,00	21.181,32	13.555,38	13.555,38	7.625,94	0,00
2015-Secretaria Municipal de Infra Estru	0,00	276.008,66	177.708,52	177.708,52	3.339,90	95.020,24
2015-Sec. Mun. Meio Amb. Desenv. Rural e	0,00	21.923,84	21.923,84	21.923,84	0,00	0,00
2015-Secretaria do Trabalho e Desenv. So	0,00	1.996,34	1.996,34	1.996,34	0,00	0,00
2015-Fundo Municipal de Assistencia Soci	0,00	0,00	0,00	0,00	0,00	0,00
2015-Fundo Municipal do Iouso	0,00	0,00	0,00	0,00	0,00	0,00
2015-Secretaria de Educaçao	0,00	178.334,43	137.561,34	137.561,34	40.164,11	609,00
2015-FUNDEB	0,00	650.652,30	541.388,37	541.388,37	108.420,27	843,66
2015-Secretaria de Saude FMS	0,00	91.365,03	64.067,77	64.067,77	27.297,26	0,00
2015-Secretaria da Juventude, Esporte e	0,00	8.452,70	8.138,20	8.138,20	314,50	0,00
2015-Procuradoria Geral do Municipio	0,00	0,00	0,00	0,00	0,00	0,00
2015-Secretaria de Municipal de Cultur	0,00	1.500,00	1.500,00	1.500,00	0,00	0,00
Legislativo	0,00	0,00	0,00	0,00	0,00	0,00
2015-Canara Municipal de Barroquinha	0,00	0,00	0,00	0,00	0,00	0,00
Judiciário	0,00	0,00	0,00	0,00	0,00	0,00
Ministerio Público	0,00	0,00	0,00	0,00	0,00	0,00
RESTOS A PAGAR (INTRA-ORÇAMENTARIO (II))	0,00	0,00	0,00	0,00	0,00	0,00
TOTAL (III)=(I)+(II)	147.144,58	1.253.734,98	970.080,10	970.080,10	297.436,10	133.363,36

RELATÓRIO RESUMIDO DA EXECUÇÃO ORÇAMENTÁRIA  
 DEMONSTRATIVO DOS RESTOS A PAGAR  
 POR PODER E ÓRGÃO  
 ORÇAMENTOS FISCAL E DA SEGURIDADE SOCIAL  
 9º bimestre de 2016 (Julho a Agosto)  
 R\$ 1,00

REO - ANEXO 7 (LRF, Art. 53, inciso V)

PODER / ÓRGÃO	RESTOS A PAGAR NÃO PROCESSADOS					
	INSCRITOS EM EXERCÍCIOS ANTERIORES (a)	EM 31 DE DEZ. EXERC. ANTERIOR (b)	LIQUIDADOS (c)	PAGOS (d)	CANCELADOS (e)	A PAGAR (f) = (a+b-d-e)
						TOTAL DOS SAZDOS A PAGAR (III e)+(III f) = 602.164,98

FONTE: SISTEMA: ASPEC Informática - UNIDADE RESPONSÁVEL: Prefeitura Municipal de Barroquinha - DATA DA EMISSÃO: 28/09/2016 - HORA DA EMISSÃO: 16:21:30

NOTAS: - Os movimentos de "liquidação de restos a pagar", "anulação de restos a pagar",  
 "anulação de pagamento" e "reinscrição" não possuem colunas específicas neste modelo do STM,  
 tendo sido alocados na coluna mais semelhante.  
 - Mesmo que o balanço de 2016 esteja encerrado, neste relatório não constam os restos a pagar inscritos em 2016

*Carolina Maria Cerqueira Lima Gomes*  
 TERESINA MARIA CERQUEIRA LIMA GOMES MOIRA ASSESSORA CONTÁBIL, ENGENHEIRA  
 PREFEITA CRC-CE-011819-9

*[Assinatura]*  
 JOSEAL OLIVEIRA DE ALCANTARA  
 Sec. do Planej. Adm. e Finanças

RREO - ANEXO 8 (LDB, Art.72)

R\$ 1,00

RECEITA RESULTANTE DE IMPOSTOS (caput do art. 212 da Constituição)	PREVISÃO INICIAL	PREVISÃO ATUALIZADA (a)	RECEITAS REALIZADAS	
			ATÉ O BIMESTRE (b)	% (c) = (b/a)x100
<b>1 - RECEITAS DE IMPOSTOS</b>	<b>530.000,00</b>	<b>530.000,00</b>	<b>705.412,69</b>	<b>133,10</b>
1.1 - Receita resultante do imposto sobre a Propriedade Predial e Territorial Urbana - IPTU	55.000,00	55.000,00	3.097,06	5,63
1.1.1 - IPTU	55.000,00	55.000,00	3.097,06	5,63
1.1.2 - Multa, juros de mora e outros encargos do IPTU	0,00	0,00	0,00	0,00
1.1.3 - Dívida ativa do IPTU	0,00	0,00	0,00	0,00
1.1.4 - Multa, juros de mora, atualização monetária e outros encargos da dívida ativa do IPTU	0,00	0,00	0,00	0,00
1.1.5 - Deduções da receita do IPTU	0,00	0,00	0,00	0,00
1.2 - Receita resultante do imposto sobre transmissão "inter vivos" - ITBI	5.000,00	5.000,00	165,20	3,30
1.2.1 - ITBI	5.000,00	5.000,00	165,20	3,30
1.2.2 - Multa, juros de mora e outros encargos do ITBI	0,00	0,00	0,00	0,00
1.2.3 - Dívida ativa do ITBI	0,00	0,00	0,00	0,00
1.2.4 - Multa, juros de mora, atualização monetária e outros encargos da dívida ativa do ITBI	0,00	0,00	0,00	0,00
1.2.5 - Deduções da receita do ITBI	0,00	0,00	0,00	0,00
1.3 - Receita resultante do imposto sobre serviços de qualquer natureza - ISS	160.000,00	160.000,00	73.024,00	45,64
1.3.1 - ISS	160.000,00	160.000,00	73.024,00	45,64
1.3.2 - Multa, juros de mora e outros encargos do ISS	0,00	0,00	0,00	0,00
1.3.3 - Dívida ativa do ISS	0,00	0,00	0,00	0,00
1.3.4 - Multa, juros de mora, atualização monetária e outros encargos da dívida ativa do ISS	0,00	0,00	0,00	0,00
1.3.5 - Deduções da receita do ISS	0,00	0,00	0,00	0,00
1.4 - Receita resultante do imposto de renda retido na fonte - IRRF	310.000,00	310.000,00	629.126,43	202,94
1.4.1 - IRRF	310.000,00	310.000,00	629.126,43	202,94
1.4.2 - Multa, juros de mora e outros encargos do IRRF	0,00	0,00	0,00	0,00
1.4.3 - Dívida ativa do IRRF	0,00	0,00	0,00	0,00
1.4.4 - Multa, juros de mora, atualização monetária e outros encargos da dívida ativa do IRRF	0,00	0,00	0,00	0,00
1.4.5 - Deduções da receita do IRRF	0,00	0,00	0,00	0,00

	PREVISÃO INICIAL	PREVISÃO ATUALIZADA (a)	RECEITAS REALIZADAS	
			ATÉ O BIMESTRE (b)	% (c) = (b/a)x100
1.5 - Receita resultante do imposto territorial rural - ITR	0,00	0,00	0,00	0,00
1.5.1 - ITR	0,00	0,00	0,00	0,00
1.5.2 - Multa, juros de mora e outros encargos do ITR	0,00	0,00	0,00	0,00
1.5.3 - Dívida ativa do ITR	0,00	0,00	0,00	0,00
1.5.4 - Multa, juros de mora, atualização monetária e outros encargos da dívida ativa do ITR	0,00	0,00	0,00	0,00
1.5.5 - Deduções da receita do ITR	0,00	0,00	0,00	0,00
2 - RECEITA DE TRANSFERÊNCIAS CONSTITUCIONAIS E LEGAIS	16.317.500,00	16.317.500,00	11.020.913,59	67,54
2.1 - Cota parte do FPM	0,00	0,00	0,00	0,00
2.1.1 - Parcela referente à CF, art. 159 I, alínea b	16.317.500,00	16.317.500,00	8.029.150,72	66,89
2.1.2 - Parcela referente à CF, art. 159 I, alínea d	12.900.000,00	12.900.000,00	8.029.150,72	66,89
2.2 - Cota parte do ICMS	0,00	0,00	0,00	0,00
2.2.1 - Parcela referente à CF, art. 87/1996	3.210.000,00	3.210.000,00	2.254.165,74	70,22
2.2.2 - ICMS - desoneração - L.C. 87/1996	11.000,00	11.000,00	7.442,52	67,48
2.3 - ICMS - desoneração - L.C. 87/1996	13.000,00	13.000,00	5.447,83	41,91
2.4 - Cota parte IPI - Exportação	3.500,00	3.500,00	138,96	3,97
2.5 - Cota parte ITR	180.000,00	180.000,00	124.588,02	69,12
2.6 - Cota parte IPVA	0,00	0,00	0,00	0,00
2.7 - Cota parte IOF-outro	0,00	0,00	0,00	0,00
3 - TOTAL DA RECEITA DE IMPOSTOS (1 + 2)	16.847.500,00	16.847.500,00	11.726.326,28	69,60
4 - RECEITAS DE APLICAÇÃO FINANCEIRA DE OUTROS RECURSOS DE IMPOSTOS VINCULADOS AO ENSINO	0,00	0,00	0,00	0,00
5 - RECEITAS DE TRANSFERÊNCIAS DO FUNDE	1.137.000,00	1.137.000,00	723.073,83	63,59
5.1 - Transferências do salário-educação	570.000,00	570.000,00	356.602,14	62,56
5.2 - Transferências diretas - FODE	2.000,00	2.000,00	0,00	0,00
5.3 - Transferências diretas - PMAE	350.000,00	350.000,00	240.065,69	68,57
5.4 - Transferências diretas - PNAE	210.000,00	210.000,00	126.465,69	60,22
5.5 - Outras transferências do FUNDE	5.000,00	5.000,00	0,00	0,00
5.6 - Aplicação financeira dos recursos do FUNDE	0,00	0,00	0,00	0,00
6 - RECEITAS DE TRANSFERÊNCIAS DE CONVÊNIOS	0,00	0,00	0,00	0,00
6.1 - Transferências de convênios	0,00	0,00	0,00	0,00
6.2 - Aplicação financeira dos recursos de convênios	0,00	0,00	0,00	0,00
7 - RECEITA DE OPERAÇÕES DE CRÉDITO	0,00	0,00	0,00	0,00
8 - OUTRAS RECEITAS PARA FINANCIAMENTO DO ENSINO	0,00	0,00	0,00	0,00



9 - TOTAL DAS RECEITAS ADICIONAIS PARA FINANCIAMENTO DO ENSINO (4+5+6+7+8) | 1.137.000,00 | 1.137.000,00 | 723.073,83 | 63,59

FUNDEB

RECEITAS DO FUNDEB	PREVISÃO INICIAL	PREVISÃO ATUALIZADA (a)	RECEITAS REALIZADAS	
			ATÉ O BIMESTRE (b)	% (c) = (b/a)x100
10 - RECEITAS DESTINADAS AO FUNDEB	3.763.300,00	3.763.300,00	2.121.976,91	55,02
10.1 - Cota-parte FPM destinado ao Fundeb (20% de 2.1.1)	2.580.000,00	2.580.000,00	1.644.663,87	63,75
10.2 - Cota-parte ICMS destinado ao Fundeb (20% de 2.2)	642.000,00	642.000,00	449.283,13	69,98
10.3 - Cota-parte ICMS-desonerado destinado ao Fundeb (20% de 2.3)	2.000,00	2.000,00	1.484,40	74,22
10.4 - Cota-parte IPI destinado ao Fundeb (20% de 2.4)	2.600,00	2.600,00	0,00	0,00
10.5 - Cota-parte ITR destinado ao Fundeb (20% de (1.5 + 2.5))	700,00	700,00	27,78	3,97
10.5 - Cota-parte IPVA destinado ao Fundeb (20% de 2.6)	36.000,00	36.000,00	26.467,73	73,52
11 - RECEITAS RECEBIDAS DO FUNDEB	11.598.000,00	11.598.000,00	7.630.431,00	65,79
11.1 - Transferência de recursos do Fundeb	8.900.000,00	8.900.000,00	5.450.268,39	61,74
11.2 - Complementação da União ao Fundeb	2.698.000,00	2.698.000,00	2.180.162,61	80,81
11.3 - Receita de aplicação financeira dos recursos do Fundeb	0,00	0,00	0,00	0,00
12 - RESULTADO LÍQUIDO DAS TRANSFERÊNCIAS DO FUNDEB (11.1 - 10)	5.636.700,00	5.636.700,00	3.328.341,48	59,05

[SE RESULTADO LÍQUIDO DA TRANSFERÊNCIA (12)>0] = ACRÉSCIMO RESULTANTE DAS TRANSFERÊNCIAS DO FUNDEB  
 [SE RESULTADO LÍQUIDO DA TRANSFERÊNCIA (12)<0] = DECRÉSCIMO RESULTANTE DAS TRANSFERÊNCIAS DO FUNDEB

DESPESAS DO FUNDEB	DOTAÇÃO INICIAL	DOTAÇÃO ATUALIZADA (d)	DESPESAS EMPENHADAS		DESPESAS LIQUIDADAS	
			ATÉ O BIMESTRE (e)	% (f) = (e/d)x100	ATÉ O BIMESTRE (g)	% (h) = (g/d)x100
13 - PAGAMENTO DOS PROFISSIONAIS DO MAGISTÉRIO	10.890.921,77	10.867.627,17	10.382.291,33	95,53	6.768.113,10	62,28
13.1 - Com educação infantil	0,00	0,00	0,00	0,00	0,00	0,00
13.2 - Com educação fundamental	10.890.921,77	10.867.627,17	10.382.291,33	95,53	6.768.113,10	62,28

14-OUTRAS DESPESAS	844.078,23	842.272,83	1.087.798,32	129,15	524.548,52	62,28
14.1 - Com educação infantil	0,00	0,00	0,00	0,00	0,00	0,00
14.2 - Com educação fundamental	844.078,23	842.272,83	1.087.798,32	129,15	524.548,52	62,28
15 - Total de despesas do Fundeb	11.735.000,00	11.709.900,00	11.470.089,65	97,95	7.292.661,62	62,28
DEDUÇÕES PARA FINS DO LIMITE DO FUNDEB PARA PAGAMENTO DOS PROFISSIONAIS DO MAGISTERIO						
VALOR						
16- gastos a pagar inscritos no exercício sem disponibilidade financeira de recursos do Fundeb					368.801,72	
16.1 - FUNDEB 60%					0,00	
16.2 - FUNDEB 40%					368.801,72	
17- despesas custeadas com o "superavit" financeiro do exercício ante					132.702,46	
17.1 - FUNDEB 60%					0,00	
17.2 - FUNDEB 40%					132.702,46	
18- Total de deduções consideradas para fins do limite do Fundeb (16+					501.504,18	
19- Total das despesas do FUNDEB para fins de limites (15-18)					6.791.157,44	
19.1 - Mínimo de 60% do FUNDEB na remuneração do Magistério (13- (16,1+17,1))/((11) x100)%					88,70	
19.2 - Mínimo de 40% de despesa com MDE, que não remuneração do magistério (14- (16,2+17,2))/((11) x100)%					0,30	
19.3 - Máximo de 5% não aplicado no exercício (100- (19,1+19,2))%					11,00	
CONTROLE DA UTILIZAÇÃO DE RECURSOS NO EXERCÍCIO SUCESSIVO						
VALOR						
20- Recursos recebidos do fundeb em exercício anterior que não foram utilizados					0,00	
21- Despesas custeadas com o saldo do item 20 até o bimestre atual					0,00	
MANUTENÇÃO E DESENVOLVIMENTO DO ENSINO - DESPESAS CUSTEADAS COM A RECEITA RESULTANTE DE IMPOSTOS E RECURSOS DO FUNDEB						
RECEITAS COM AÇÕES TÍPICAS DE MDE						
	PREVISÃO INICIAL	PREVISÃO ATUALIZADA (a)	RECEITAS REALIZADAS		% (c) = (b/a) x100	
22- Impostos e transferências destinadas à MDE (3% de 3)	4.211.875,00	4.211.875,00	2.931.581,57		69,60	

*[Assinaturas]*

DESPESAS COM AÇÕES TÍPICAS DE NDE	DOTAÇÃO INICIAL	DOTAÇÃO ATUALIZADA (d)	DESPESAS EMPENHADAS		DESPESAS LIQUIDADAS	
			ATÉ O BIMESTRE (e)	% (f)=(e/d)x100	ATÉ O BIMESTRE (g)	% (h)=(g/d)x100
23-Educação infantil						
23.1 - creche (23.1.1)	0,00	0,00	0,00	0,00	0,00	0,00
23.1.1 - Despesas custeadas com recursos do FUNDEB (23.1.1.1)	0,00	0,00	0,00	0,00	0,00	0,00
23.1.2 - Despesas custeadas com outros recursos de impostos (2)	0,00	0,00	0,00	0,00	0,00	0,00
23.2 - Pré-escola (23.2)	0,00	0,00	0,00	0,00	0,00	0,00
23.2.1 - Despesas custeadas com recursos do FUNDEB (23.2.1.1)	0,00	0,00	0,00	0,00	0,00	0,00
23.2.2 - Despesas custeadas com outros recursos de impostos (2)	0,00	0,00	0,00	0,00	0,00	0,00
24-Ensino Fundamental	14.541.000,00	14.212.800,00	13.844.433,54	97,41	8.765.430,73	61,67
24.1 - Despesas custeadas com recursos do FUNDEB	11.735.000,00	11.709.900,00	11.420.089,65	97,95	7.292.661,62	62,28
24.2 - Despesas custeadas com outros recursos de impostos	2.806.000,00	2.502.900,00	2.374.343,89	94,86	1.472.769,11	58,94
25-Ensino médio	0,00	0,00	0,00	0,00	0,00	0,00
26-Ensino superior	0,00	0,00	0,00	0,00	0,00	0,00
27-Ensino profissional não integrado ao ensino regular	0,00	0,00	0,00	0,00	0,00	0,00
28-Outras	0,00	0,00	0,00	0,00	0,00	0,00
29 - Total de despesas com ações típicas de NDE	14.541.000,00	14.212.800,00	13.844.433,54	97,41	8.765.430,73	61,67
INDICADORES DO FUNDEB						
				VALOR		
30-Resultado líquido das transferências do FUNDEB				3.328.341,48		
31-Despesas custeadas com a complementação do FUNDEB no exercício				2.180.162,61		
32-Receita de aplicação financeira dos recursos do FUNDEB até o bimestre				0,00		
33-Despesas custeadas com superavit financeiro do exercício anterior do FUNDEB				0,00		
34-Despesas custeadas com o superavit financeiro do exercício anterior, de outros recursos de impostos				0,00		
35-Restos a pagar inscritos no exercício sem disponibilidade financeira				473.471,78		
36-Cancelamento no exercício de restos a pagar inscritos com dispon. de recursos de impostos vinculados ao ensino				0,00		
37-Total das deduções para fins do limite constitucional				5.981.975,87		
38-Total das despesas para fins de limite ((33 + 34) - 37)				2.783.454,86		

39-Mínimo de 25% das receitas resultantes de impostos em MDE (39.3 x 100)%

23,74

OUTRAS INFORMAÇÕES PARA CONTROLE

OUTRAS DESPESAS CUSTEADAS COM RECEITAS ADICIONAIS PARA FINANCIAMENTO DO ENSINO	DOTAÇÃO INICIAL	DOTAÇÃO ATUALIZADA (d)	DESPESAS EMPENHADAS		DESPESAS LIQUIDADAS	
			ATE O BIMESTRE (e)	% (f)=(e/d)x100	ATE O BIMESTRE (g)	% (h)=(g/d)x100
40 - Despesas custeadas com a aplicação financeira de outros recursos de impostos vinculados ao ensino	0,00	0,00	0,00	0,00	0,00	0,00
41 - Despesas custeadas com a contribuição social do salário-educação	0,00	0,00	0,00	0,00	0,00	0,00
42 - Despesas custeadas com operações de crédito	0,00	0,00	0,00	0,00	0,00	0,00
43 - Despesas custeadas com outras receitas para financiamento do ensino	0,00	0,00	0,00	0,00	0,00	0,00
44 - Total de outras despesas custeadas com receitas adicionais para financiamento do ensino (40+41+42+43)	0,00	0,00	0,00	0,00	0,00	0,00
45 - Total geral de despesas com MDE (29+44)	8.765.430,73	8.765.430,73	8.765.430,73	100,00	8.765.430,73	100,00

RESTOS A PAGAR INSCRITOS COM DISPONIBILIDADE FINANCEIRA DE RECURSOS DE IMPOSTOS VINCULADOS AO ENSINO	A PAGAR ATÉ O BIMESTRE	CANCELADAS EM EXERCÍCIO (g)	VALOR
46 - Restos a pagar de despesas com MDE	172.590,13	0,00	0,00
46.1 - Executadas com recursos de impostos ao ensino	172.590,13	0,00	0,00
46.2 - Executadas com recursos do FUNDEB			

FLUXO FINANCEIRO DOS RECURSOS DO FUNDEB

47-SALDO FINANCEIRO DO FUNDEB EM 31 DE DEZEMBRO DO EXERCÍCIO ANTERIO	770.333,99
48-(+) INGRESSO DE RECURSOS DO FUNDEB ATÉ O BIMESTRE	7.630.431,00
49-(-) PAGAMENTOS EFETUADOS ATÉ O BIMESTRE	7.927.464,72
49.1-(-) Orçamento do exercício	7.927.464,72

Ceará  
Governo Municipal de Barroquinha  
Consolidado

RELATÓRIO RESUMIDO DA EXECUÇÃO ORÇAMENTÁRIA  
DEMONSTR. DAS RECEITAS E DESPESAS  
COM MANUTENÇÃO E DESENV. DO ENSINO - NDE  
ORÇAMENTOS FISCAL E DA SEGURIDADE SOCIAL  
4º bimestre de 2016 (Julho a Agosto)

Pag.: 0007

49.2(-) Restos a pagar	0,00
50-(+) RECEITA DE APLICAÇÃO FINANCEIRA DOS RECURSOS DO FUNDEB ATÉ O	0,00
51-(-) SALDO FINANCEIRO DO FUNDEB NO EXERCÍCIO ATUAL	473.300,27

FONTE: SISTEMA: ASPEC Informática - UNIDADE RESPONSÁVEL: Prefeitura Municipal de Barroquinha - DATA DA EMISSÃO: 28/09/2016 - HORA DA EMISSÃO: 16:21:45

NOTAS: - O item 35 existirá, nos bimestres anteriores a dezembro, o 'valor' liquidade e a pagar' ser disponibilidade financeira, para que já se tenha uma 'previsão' do valor que que será deduzido em dezembro. Isto permite que se tenha conhecimento antecipado de deduções que se seriam exibidas em dezembro.

  
TERESINHA MARIA CERQUEIRA LIMA GOMES  
PREFEITA

  
MOURA ACESSORIA CONTABIL ENGENHARIA  
CPC/CE 01019-9

  
JOSEVAL OLIVEIRA DE ALCÂNTARA  
Sec. do Planej. Adm. e Finanças

RREO - ANEXO 12 (LC 141/2012, art.35)



R\$ 1,00

RECEITAS PARA APLICAÇÃO DA APLICAÇÃO EM AÇÕES E SERVIÇOS PÚBLICOS DE SAÚDE	PREVISÃO INICIAL	PREVISÃO ATUALIZADA (a)	RECEITAS REALIZADAS	
			ATÉ O BIMESTRE (b)	% (c) = (b/a)x100
<b>RECEITAS DE IMPOSTOS LÍQUIDA, (I)</b>	<b>530.000,00</b>	<b>530.000,00</b>	<b>705.412,69</b>	<b>133,10</b>
Imposto Predial e Territorial Urbano - IPTU	55.000,00	55.000,00	3.097,06	5,63
Imposto sobre Transmissão de Bens Intervivos - ITBI	5.000,00	5.000,00	165,20	3,30
Imposto sobre serviços de qualquer natureza - ISS	160.000,00	160.000,00	73.024,00	45,64
Imposto de Renda Retido na Fonte - IRRF	310.000,00	310.000,00	629.126,43	202,94
Imposto Territorial Rural - ITR	0,00	0,00	0,00	0,00
Multas, juros de mora e outros encargos de impostos	0,00	0,00	0,00	0,00
Divida ativa de impostos	0,00	0,00	0,00	0,00
Multas, juros de mora, atualização monetária e outros encargos da divida ativa de impostos	16.317.500,00	16.317.500,00	11.020.913,59	67,54
<b>RECEITAS DE TRANSFERÊNCIAS CONSTITUCIONAIS E LEGAIS (II)</b>	<b>12.900.000,00</b>	<b>12.900.000,00</b>	<b>8.629.130,72</b>	<b>66,89</b>
Cota Parte FPM	3.500,00	3.500,00	138,96	3,97
Cota Parte ITR	180.000,00	180.000,00	124.588,02	69,22
Cota Parte IPVA	3.210.000,00	3.210.000,00	2.254.165,74	70,22
Cota Parte IPTU - Exportação	13.000,00	13.000,00	5.447,63	41,91
Compensações financeiras provenientes de impostos e transferências constitucionais	11.000,00	11.000,00	7.422,32	67,48
Desoneração ICMS LC 87/97	11.000,00	11.000,00	7.422,32	67,48
Outras	0,00	0,00	0,00	0,00
<b>TOTAL DE RECEITAS PARA APLICAÇÃO DA APLICAÇÃO EM AÇÕES E SERVIÇOS PÚBLICOS DE SAÚDE(III) = I+II</b>	<b>16.847.500,00</b>	<b>16.847.500,00</b>	<b>11.716.326,28</b>	<b>69,60</b>
<b>RECEITAS ADICIONAIS PARA FINANCIAMENTO DA SAÚDE</b>				
<b>TRANSFERÊNCIAS DE RECURSOS DO SISTEMA ÚNICO DE SAÚDE - SUS (II)</b>	<b>2.692.230,00</b>	<b>2.692.230,00</b>	<b>1.556.771,84</b>	<b>57,82</b>
Provenientes do União	2.690.230,00	2.690.230,00	1.556.771,84	57,87
Provenientes do Estado	0,00	0,00	0,00	0,00
Desoneração ICMS (LC 87/96)	2.000,00	2.000,00	0,00	0,00
Outras receitas do SUS	0,00	0,00	0,00	0,00
<b>TRANSFERÊNCIAS VOLUNTARIAS</b>	<b>0,00</b>	<b>0,00</b>	<b>0,00</b>	<b>0,00</b>

RECEITAS DE OPERAÇÕES DE CRÉDITO VINCULADAS À SAÚDE	0,00	0,00	0,00	0,00	0,00
OUTRAS RECEITAS PARA FINANCIAMENTO DA SAÚDE	5.100,00	5.100,00	32.134,01	630,08	
<b>TOTAL DE RECEITAS ADICIONAIS PARA FINANCIAMENTO DA SAÚDE</b>	<b>2.697.330,00</b>	<b>2.697.330,00</b>	<b>1.588.905,85</b>	<b>58,91</b>	

DESPESAS COM SAÚDE (por grupo de natureza de despesa)	DOTAÇÃO INICIAL	DOTAÇÃO ATUALIZADA (e)	DESPESAS EMPENHADAS		DESPESAS LIQUIDADAS		INSCRITAS EM RESTOS A PAGAR NÃO PROCESSADOS
			ATÉ O BIMESTRE (f)	% (f/e) x 100	ATÉ O BIMESTRE (g)	% (g/e) x 100	
<b>DESPESAS CORRENTES</b>	<b>7.004.000,00</b>	<b>7.636.900,00</b>	<b>7.230.336,20</b>	<b>94,43</b>	<b>4.550.796,01</b>	<b>59,43</b>	<b>2.679.540,19</b>
Pessoal e encargos sociais	4.470.000,00	4.184.200,00	4.069.210,40	97,25	2.634.728,51	62,97	1.434.481,89
Juros e encargos da dívida	0,00	0,00	0,00	0,00	0,00	0,00	0,00
Outras despesas correntes	2.534.000,00	3.472.700,00	3.161.125,80	91,03	1.915.067,50	55,18	1.245.058,30
<b>DESPESAS DE CAPITAL</b>	<b>1.116.000,00</b>	<b>1.614.800,00</b>	<b>1.598.909,84</b>	<b>99,08</b>	<b>537.141,80</b>	<b>37,95</b>	<b>1.067.768,04</b>
Investimentos	1.106.000,00	1.614.800,00	1.598.909,84	99,08	537.141,80	37,95	1.067.768,04
Inversões financeiras	0,00	0,00	0,00	0,00	0,00	0,00	0,00
Amortização de dívidas	10.000,00	0,00	0,00	0,00	0,00	0,00	0,00
<b>TOTAL DAS DESPESAS COM SAÚDE (IV)</b>	<b>8.120.000,00</b>	<b>9.271.700,00</b>	<b>8.830.246,04</b>	<b>95,24</b>	<b>5.082.937,81</b>	<b>54,82</b>	<b>3.747.308,23</b>

DESPESAS COM SAÚDE NÃO COMPUTADAS PARA FINS DE APLICAÇÃO DO PERCENTUAL MÍNIMO	DOTAÇÃO INICIAL	DOTAÇÃO ATUALIZADA	DESPESAS EMPENHADAS		DESPESAS LIQUIDADAS		INSCRITAS EM RESTOS A PAGAR NÃO PROCESSADOS
			ATÉ O BIMESTRE (h)	% (h/IVF) x 100	ATÉ O BIMESTRE (i)	% (i/IVG) x 100	
<b>DESPESAS COM INATIVOS E PENSIONISTAS</b>	<b>0,00</b>	<b>0,00</b>	<b>0,00</b>	<b>0,00</b>	<b>0,00</b>	<b>0,00</b>	<b>0,00</b>
<b>DESPESAS COM ASSISTÊNCIA À SAÚDE QUE NÃO ATENDE AO PRINCÍPIO DE ACESSO UNIVERSAL</b>	<b>0,00</b>	<b>0,00</b>	<b>0,00</b>	<b>0,00</b>	<b>0,00</b>	<b>0,00</b>	<b>0,00</b>
<b>DESPESAS CUSTEADAS COM OUTROS RECURSOS</b>	<b>1.536.771,84</b>	<b>1.536.771,84</b>	<b>1.536.771,84</b>	<b>17,63</b>	<b>1.536.771,84</b>	<b>30,63</b>	<b>0,00</b>
Recursos de transferências do sistema único de saúde - SUS	1.536.771,84	1.536.771,84	1.536.771,84	0,00	0,00	0,00	0,00
Recursos de operações de crédito	0,00	0,00	0,00	0,00	0,00	0,00	0,00
Outros recursos	0,00	0,00	0,00	0,00	0,00	0,00	0,00
<b>OUTRAS AÇÕES E SERVIÇOS NÃO COMPUTADOS</b>	<b>0,00</b>	<b>0,00</b>	<b>3.747.308,23</b>	<b>0,00</b>	<b>0,00</b>	<b>0,00</b>	<b>0,00</b>
<b>RESTOS A PAGAR NÃO PROCESSADOS INEXISTENTES NO EXERCÍCIO</b>	<b>0,00</b>	<b>0,00</b>	<b>0,00</b>	<b>0,00</b>	<b>0,00</b>	<b>0,00</b>	<b>0,00</b>
<b>SEM DISPONIBILIDADE FINANCEIRA</b>	<b>0,00</b>	<b>0,00</b>	<b>0,00</b>	<b>0,00</b>	<b>0,00</b>	<b>0,00</b>	<b>0,00</b>
<b>DESPESAS CUSTEADAS COM DISPONIBILIDADE DE CAIXA VINCULADA AOS RESTOS A PAGAR CANCELADOS</b>	<b>0,00</b>	<b>0,00</b>	<b>0,00</b>	<b>0,00</b>	<b>0,00</b>	<b>0,00</b>	<b>0,00</b>

DESPESAS CUSTEADAS COM RECURSOS VINCULADOS A PARCELA DO PERCENTUAL MÍNIMO QUE NÃO FOI APLICADA EM AÇÕES E SERVIÇOS DE EM EXERCÍCIOS ANTERIORES	0,00	0,00	0,00	0,00	0,00	0,00	0,00	0,00	0,00
TOTAL DAS DESPESAS COM NÃO COMPUTADAS (V)	1.556.771,84	1.556.771,84	5.304.000,07	340,71	1.556.771,84	100,00	3.747.308,23		0,00
TOTAL DAS DESPESAS COM AÇÕES E SERVIÇOS PÚBLICOS DE SAÚDE (VI)=(IV-V)	6.563.228,16	7.714.928,16	3.526.165,97	45,71	3.526.165,97	45,71			0,00
TOTAL DAS DESPESAS COM AÇÕES E SERVIÇOS PÚBLICOS DE SAÚDE NAS RECEITAS DE IMPOSTOS LÍQUO E TRÂNSE CONSTITUCIONAL E LEGAIS - LIMITE CONSTITUCIONAL 15% - (VI/(VII)*100 (VIT%))									30,07
VALOR REFERENTE A DIFERENÇA ENTRE O VALOR EXECUTADO E O LIMITE MÍNIMO CONSTITUCIONAL (VI - (15%VII))									1.767.217,03

EXECUÇÃO DE RESTOS A PAGAR NÃO PROCESSADOS COM DISPONIBILIDADE DE CAIXA	INSCRITOS	CANCELADOS/ PRESCRITOS	PAGOS	A PAGAR	PARCELA CONSIDERADA NO LIMITE
Inscritos em 2015	0,00	0,00	0,00	0,00	0,00
Inscritos em 2014	0,00	0,00	0,00	0,00	0,00
Inscritos em 2013	0,00	0,00	0,00	0,00	0,00
Inscritos em 2012	0,00	0,00	0,00	0,00	0,00
Inscritos em exercícios anteriores a 2012	0,00	0,00	0,00	0,00	0,00
TOTAL (VIII)	0,00	0,00	0,00	0,00	0,00

CONTROLE DE RESTOS A PAGAR CANCELADOS OU PRESCRITOS PARA FINS DE APLICAÇÃO DA DISPONIBILIDADE DE CAIXA CONFORME ART 74, PAR 1º, 2º	RESTOS A PAGAR CANCELADOS OU PRESCRITOS			
	SALDO INICIAL	DESPESAS CUSTEADAS NO EXERC. DE REFERENCIA	SALDO FINAL (NÃO APLICADO)	
Restos a pagar cancelados ou prescritos em 2016	0,00	0,00	0,00	0,00
Restos a pagar cancelados ou prescritos em 2015	0,00	0,00	0,00	0,00
Restos a pagar cancelados ou prescritos em 2014	0,00	0,00	0,00	0,00
Restos a pagar cancelados ou prescritos em 2013	0,00	0,00	0,00	0,00
Restos a pagar cancelados ou prescritos em exercícios anteriores a 2012	0,00	0,00	0,00	0,00
Total	0,00	0,00	0,00	0,00



	LIMITE NÃO CUMPRIDO				SALDO FINAL (NÃO APLICADO)
	SALDO INICIAL	DESPESAS CISTENDAS NO EXERC. DE REFERENCIA	DESPESAS CISTENDAS NO EXERC. DE REFERENCIA		
Restos a pagar cancelados ou prescritos em 2016	0,00	0,00	0,00	0,00	0,00
Restos a pagar cancelados ou prescritos em 2015	0,00	0,00	0,00	0,00	0,00
Restos a pagar cancelados ou prescritos em 2014	0,00	0,00	0,00	0,00	0,00
Restos a pagar cancelados ou prescritos em 2013	0,00	0,00	0,00	0,00	0,00
Restos a pagar cancelados ou prescritos em exercicios anteriores a 2012	0,00	0,00	0,00	0,00	0,00
Total	0,00	0,00	0,00	0,00	0,00

DESPESAS COM SAÚDE (por subfunção)	DOTAÇÃO INICIAL	DOTAÇÃO ATUALIZADA	DESPESAS EMPENHADAS		DESPESAS LIQUIDADAS		INSCRITAS EM RESTOS A PAGAR PROCESSADOS
			ATÉ O BIMESTRE (1)	% (1/total) x100	ATÉ O BIMESTRE (R)	% (R/total) x100	
Atenção básica	2.951.000,00	3.697.700,00	3.371.307,65	38,18	1.619.547,90	31,86	1.751.759,75
Assistência hospitalar e ambulatorial	930.000,00	1.237.300,00	1.181.036,31	13,37	694.508,51	13,66	466.527,80
suporte profilático e terapêutico	0,00	0,00	0,00	0,00	0,00	0,00	0,00
Vigilância sanitária	137.000,00	203.400,00	199.134,63	2,26	133.430,45	2,03	65.704,18
Vigilância epidemiológica	206.000,00	266.100,00	262.002,71	2,97	159.502,28	3,14	102.500,43
Alimentação e nutrição	0,00	0,00	0,00	0,00	0,00	0,00	0,00
Outras subfunções	3.896.000,00	3.877.200,00	3.816.764,74	43,22	2.475.946,67	48,71	1.340.816,67
TOTAL DE DESPESAS	8.120.000,00	9.271.700,00	8.830.246,04	100,00	5.082.937,61	100,00	3.747.306,23

FONTE: SISTEMA: ASPEC Informática - UNIDADE RESPONSÁVEL: Prefeitura Municipal de Barroquinha - DATA DA EMISSÃO: 28/09/2016 - HORA DA EMISSÃO: 16:22:16

RELATÓRIO RESUMIDO DA EXECUÇÃO ORÇAMENTÁRIA  
DEMONSTRATIVO DAS RECEITAS DE IMPOSTOS E  
DAS DESPESAS PROPRIAS COM SAÚDE  
ORÇAMENTOS FISCAL E DA SEGURIDADE SOCIAL  
1º bimestre de 2016 (Julho a Agosto)

*Constituição do Ceará*  
*Constituição do Ceará*  
TERESINHA MARIA CERQUEIRA LIMA GOMES MOURA ASSESSORA CONTÁBIL, ENGENHEIRA  
PREFEITA CRC-CE 01819-9

  
JOELMA OLIVEIRA DE ALCANTARA  
Sec. do Planej. Adm. e Finanças

RREO - ANEXO 13 (Lei no. 11.079 de 30.12.2004, arts 22,25 e 28 ) R\$ 1,00

ESPECIFICAÇÃO	SALDO TOTAL EM 31 DE DEZEMBRO DO EXERCÍCIO ANTERIOR (a)	REGISTROS EFETUADOS EM EXERCÍCIO ATUAL		SALDO TOTAL (C)=(a+b)
		No bimestre	Até o bimestre (b)	
TOTAL DE ATIVOS				
Direitos futuros				
Ativos contabilizados na SPE				
Contrapartida para provisões de PPP				
TOTAL DE PASSIVOS(I)				
Obrigações não relacionadas a serviços				
Contrapartida para ativos da SPE				
Provisões de PPP				
GARANTIAS DE PPP (II)				
SALDO LÍQUIDO DE PASSIVOS DE PPP (III) = (I-III)				
PASSIVOS CONTINGENTES				
Contraprestações futuras				
Riscos não provisionados				
Outros passivos contingentes				
ATIVOS CONTINGENTES				
Serviços futuros				
Outros ativos contingentes				

*[Handwritten signatures and initials]*

DESPESAS DE PPP	EXERCÍCIO ANTERIOR	EXERCÍCIO CORRENTE (EC)	<EC + 1>	<EC + 2>	<EC + 3>	<EC + 4>	<EC + 5>	<EC + 6>	<EC + 7>	<EC + 8>	<EC + 9>
Do ente federado											
Das estatais não-dependentes											
TOTAL DAS DESPESAS											
RECEITA CORRENTE LÍQUIDA(RCL)	32.262.613,67	20.865.221,85									
TOTAL DAS DESPESAS / RCL (%)											

NOTA:

FONTE: SISTEMA: ASPEC Informática - UNIDADE RESPONSÁVEL: Prefeitura Municipal de Barroquinha - DATA DA EMISSÃO: 28/09/2016 - HORA DA EMISSÃO: 16:22:29

*Terestina Maria Cerqueira Lima Gomes*  
 TERESTINA MARIA CERQUEIRA LIMA GOMES  
 PREFEITA

*Moira Assessoria Contábil*  
 MOIRA ASSESSORIA CONTÁBIL - ENGENHARIA  
 CRC-CE 011819-9

*Jobeal Oliveira de Alcântara*  
 JOBEAL OLIVEIRA DE ALCÂNTARA  
 Sec. do Planejamento, Adm. e Finanças



LR.F, Art. 48, Anexo XIV

BALANÇO ORÇAMENTÁRIO		Até o bimestre
<b>RECEITAS</b>		
Previsão Inicial da Receita		35.780.000,00
Previsão Atualizada da Receita		35.780.000,00
Receitas Realizadas		20.855.221,85
Deficit Orçamentário		0,00
Saldos de Exercícios Anteriores (utilizados para créditos adicionais)		2.596.311,00
<b>DESPESAS</b>		
Dotação inicial		35.780.000,00
Créditos Adicionais		0,00
Dotação Atualizada		35.780.000,00
Despesas Empenhadas		32.819.083,45
Despesas Liquidadas		20.110.881,69
Despesas Pagas		17.697.375,06
Superavit Orçamentário		754.340,16
<b>DESPESAS POR FUNÇÃO/SUBFUNÇÃO</b>		
		Até o bimestre
Despesas Empenhadas		32.819.083,45
Despesas Liquidadas		20.110.881,69
<b>RECEITA CORRENTE LÍQUIDA - RCL</b>		
		Até o bimestre
Receita Corrente Líquida		32.687.468,69
<b>RECEITAS E DESPESAS DOS REGIMES DE PREVIDÊNCIA</b>		
		Até o bimestre
Regime Geral de Previdência Social		
Receitas Previdenciárias Realizadas (I)		
Despesas Previdenciárias Liquidadas (II)		
Resultado Previdenciárias Liquidadas (III) = (I - II)		0,00
Regime Próprio de Previdência Social dos Servidores Públicos		
Receitas Previdenciárias Realizadas (IV)		0,00
Despesas Previdenciárias Liquidadas (V)		0,00
Resultado Previdenciário (VI) = (IV - V)		0,00

RESULTADOS NOMINAIS E PRIMÁRIO	Meta fixada no ANF da LDO (a)	Resultado apurado até o bimestre (b)	% em relação a meta (b/a)
Resultado Nominal	0,00	-639.402,72	0,00 %
Resultado Primário	0,00	771.126,47	0,00 %

RESTOS A PAGAR POR PODER E MINISTÉRIO PÚBLICO	Inscrição	Cancelamento Até o Bimestre	Pagamento Até o Bimestre	Saldo a Pagar
<b>RESTOS A PAGAR PROCESSADOS</b>				
Poder Executivo	3.033.178,68	0,00	2.564.890,63	468.288,05
Poder Legislativo	513,57	0,00	0,00	513,57
Poder Judiciário	0,00	0,00	0,00	0,00
Ministério Público	0,00	0,00	0,00	0,00
<b>RESTOS A PAGAR NÃO PROCESSADOS</b>				
Poder Executivo	1.400.879,56	297.436,10	970.080,10	133.363,36
Poder Legislativo	0,00	0,00	0,00	0,00
Poder Judiciário	0,00	0,00	0,00	0,00
Ministério Público	0,00	0,00	0,00	0,00
<b>TOTAL</b>	<b>4.434.058,24</b>	<b>297.436,10</b>	<b>3.534.970,73</b>	<b>602.164,98</b>

DESPESAS COM AÇÕES TÍPICAS DE MANUTENÇÃO E DESENVOLVIMENTO DO ENSINO	Valor Apurado Até o Bimestre	Limites Constitucionais Anuais	
		% Mínimo a Aplicar no Exercício	% Aplicado Até o Bimestre
Mínimo Anual de <18%/25%> das receitas de impostos na manutenção e desenvolvimento do Ensino	2.793.434,86	25%	23,74
Mínimo Anual de 60% do FUNDEB na remuneração do Magistério com Ensino Fundamental e Médio	6.768.113,10	60%	88,10
Mínimo Anual de 60% do FUNDEB na remuneração do Magistério com Educ. Infantil e Ensino Fundamental	0,00	60%	0,00
Complementação da União ao FUNDEB	2.180.162,91	R\$4.500.000,00	48,45

RECEITAS DE OPERAÇÕES DE CRÉDITO E DESPESAS DE CAPITAL	Valor Apurado Até o Bimestre	Saldo a Realizar
Receitas de operações de crédito	0,00	0,00
Despesa de Capital Líquida	3.271.906,95	471.293,05

PROJEÇÃO ATUARIAL DOS REGIMES DE PREVIDÊNCIA	EXERCÍCIO	100% EXERCÍCIO	200% EXERCÍCIO	330% EXERCÍCIO
Regime Geral de Previdência Social				
Recetas Previdenciárias (I)				
Despesas Previdenciárias (II)				
Resultado Previdenciário (I - II)				
Regime Próprio de Previdência Social dos servidores públicos				
Recetas Previdenciárias (IV)				
Despesas Previdenciárias (V)				
Resultado Previdenciário (IV - V)				

RECEITAS DA ALIENAÇÃO DE ATIVOS E APLICAÇÃO DOS RECURSOS	Valor Apurado Até o Bimestre	Saldo a Realizar
Receita de Capital resultante da Alienação de Ativos	0,00	0,00
Aplicação dos Recursos da Alienação de Ativos		

DESPESAS COM AÇÕES E SERVIÇOS PÚBLICOS DE SAÚDE	Valor Apurado Até o Bimestre	Limites Constitucionais Anuais	
		% Mínimo a Aplicar no Exercício	% Adquirido Até o Bimestre
Despesas próprias com ações e serviços públicos de saúde	3.526.165,97	15,00 %	30,07 %

DESPESAS DE CARÁTER CONTINUADO DERIVADAS DE PPP	Valor Apurado no Exercício Corrente
Despesas de Caráter Continuada Derivadas de PPP	
Total das despesas / RCL (%)	%

FONTE: SISTEMA: Aspec Informática - UNIDADE RESPONSÁVEL: Prefeitura Municipal de Barroquinha - DATA DA EMISSÃO: 28/09/2016 - HORA DA EMISSÃO: 16:23:58

  
TERESTINHA MARIA CERQUEIRA LIMA GOMES  
PREFEITA

  
MOURA ASSESSORIA CONTÁBIL  
ENGENHARIA  
CRC-CE 011819-9

  
JOOVAL OLIVEIRA DE ALCÂNTARA  
Sec. do Planej. Adm. e Finanças