



Estado do Ceará  
Prefeitura Municipal de Barroquinha

## EDITAL

O PREFEITO MUNICIPAL DE BARROQUINHA, tendo em vista o disposto no Art. 123, parágrafo 1º da Lei Orgânica do Município, e para cumprimento das exigências da Lei Complementar nº 101, torna público o Relatório de Execução Orçamentária – REO relativo ao 4º bimestre julho/agosto de 2013, demonstrado através dos anexos I a XVIII, integrantes deste Edital.

Barroquinha, 27 de setembro de 2013.

*Barroquinha Maria Roguinha Lima Gomes*  
TERESINHA MARIA CERQUEIRA LIMA GOMES

Prefeita Municipal

## CERTIDÃO

*CERTIFICO que o Relatório supra citado foi publicado através de afixação nos locais determinados para isto, conforme determina o art. 123, Parágrafo 1º da Lei Orgânica deste Município e através do site [www.barroquinha.ce.gov.br](http://www.barroquinha.ce.gov.br).*

Barroquinha, 23 de setembro de 2013.

ANEXO I (REF. ART. 52, INCISO I, ALÍNEA "a" e "b" DO INCISO II E § 2º.)

RECEITAS ORÇAMENTÁRIAS	PREVISÃO INICIAL	PREVISÃO ATUALIZADA (a)	RECEITAS REALIZADAS		SALDO A REALIZAR (a-c)
			NO BIMESTRE (b)	ATE O BIMESTRE (c)	
			%	%	
RECEITAS (exceto Intra-orçamentárias) (1)	29.972.500,00	3.973.720,28	13,26	17.540.417,56	12.432.082,44
RECEITAS COERENTES	570.000,00	15.150,10	2,66	58.694,61	511.305,39
RECEITA TRIBUTÁRIA	520.000,00	12.366,58	2,38	41.200,94	478.799,06
Impostos	50.000,00	2.783,60	5,57	17.493,67	32.506,33
Taxas	170.000,00	24.727,09	14,55	109.383,55	60.616,45
RECEITA DE CONTRIBUIÇÕES	170.000,00	24.727,09	14,55	109.383,55	60.616,45
Contribuições de iluminação pública	170.000,00	24.727,09	14,55	109.383,55	60.616,45
RECEITA PARICIONAL	380.000,00	2.861,95	0,75	14.928,69	365.071,31
RECEITAS IMOBILIÁRIAS	20.000,00	0,00	0,00	0,00	20.000,00
RECEITAS DE VALORES MOBILIÁRIOS	360.000,00	2.861,95	0,79	14.928,69	345.071,31
RECEITA DE SERVIÇOS	28.745.800,00	3.915.412,94	13,62	17.305.754,82	11.440.045,18
TRANSFERÊNCIAS CORRENTES	28.345.800,00	3.915.412,94	13,81	17.305.754,82	11.040.045,18
TRANSFERÊNCIAS INTERGOVERNAMENTAIS	400.000,00	0,00	0,00	0,00	400.000,00
TRANSFERÊNCIAS DE CONVENIOS	69.700,00	35.558,20	22,32	51.655,89	18.044,11
OUTRAS RECEITAS COERENTES	10.000,00	6.559,49	65,59	22.082,79	-12.082,79
Multa e juros de mora	45.000,00	2.917,72	6,46	10.719,52	34.280,48
Indenizações e restituições	3.700,00	359,80	4,32	4.435,04	-735,04
RECEITA DA DÍVIDA ATIVA	11.000,00	5.921,19	53,83	14.429,14	-3.429,14
RECEITAS CORRENTES DIVERSAS	15.000,00	0,00	0,00	0,00	15.000,00
RECEITAS DE CAPITAL	15.000,00	0,00	0,00	0,00	15.000,00
OPERAÇÕES DE CRÉDITO	5.000,00	0,00	0,00	0,00	5.000,00
Operações de crédito internas	5.000,00	0,00	0,00	0,00	5.000,00
TRANSFERÊNCIAS DE CAPITAL	10.000,00	0,00	0,00	0,00	10.000,00
TRANSFERÊNCIAS DE CONVENIOS	10.000,00	0,00	0,00	0,00	10.000,00
RECEITAS (Intra-orçamentárias) (11)	0,00	0,00	0,00	0,00	0,00
RECEITAS COERENTES	0,00	0,00	0,00	0,00	0,00
RECEITAS DE CAPITAL	0,00	0,00	0,00	0,00	0,00
SUBTOTAL DAS RECEITAS (11) = (I + II)	29.972.500,00	3.973.720,28	13,26	17.540.417,56	12.432.082,44

OPERAÇÕES DE CRÉDITO / REFINANCIAMENTO (IV)  
 Para refinanciamento da dívida mobiliária  
 Para refinanciamento da dívida contratual  
 OPERAÇÕES DE CRÉDITO INTERNAS  
 OPERAÇÕES DE CRÉDITO EXTERNAS

Fco. Wanderley M. Segundo  
 CRC-CE 0118190-9  
 CPF: 545423083-91

Letícia M. Caldeira Lima Gomes  
 Prefeitura Municipal

Para refinanciamento da dívida mobiliária  
 Para refinanciamento da dívida contratual

	SUBTOTAL COM REFINANCIAMENTO (V) = (III + IV)		DÉFICIT (VI)		TOTAL (VII) = (V+VI)	
SALDOS DE EXERCÍCIOS ANTERIORES (utilizados para créditos adicionais) Superávit financeiro	-	-	-	-	-	-
Reabertura de créditos adicionais	-	-	-	-	-	-
	29.972.500,00	29.972.500,00	3.973.720,28	13,26	17.540.417,56	-

DESPESAS ORÇAMENTARIAS	DOTAÇÃO INICIAL (d)	ADICIONAIS (*) (e)	DOTAÇÃO ATUALIZADA (f)=(d+e)	DESPESAS EMPENHADAS		DESPESAS LIQUIDADAS		X (%) (g/f)	A SALDO LIQUIDAD (f-g)
				ATE 0	NO BIMESTRE	ATE 0	BIMESTRE (g)		

DESPESAS (EXCETO INTRA-ORÇAMENTARIAS)(VIII)	29.972.500,00	123.800,00	26.037.300,00	1.371.344,53	22.980.353,29	4.126.807,62	15.884.294,44	53,00	14.088.205,56
DESPESAS CORRENTES	25.913.500,00	15.649.000,00	15.057.400,00	0,00	13.221.893,80	2.285.792,61	9.853.763,88	65,44	5.203.636,12
DESPESAS DE CAPITAL	3.223.000,00	10.254.500,00	10.980.000,00	0,00	7.827.682,32	1.587.519,55	5.232.184,68	47,70	5.237.735,32
Outras despesas correntes	3.048.000,00	10.254.500,00	712.200,00	3.935.200,00	1.930.577,37	253.495,46	798.345,88	20,29	3.136.854,12
DESPESAS DE CAPITAL	3.048.000,00	3.048.000,00	695.700,00	3.743.700,00	1.740.266,87	242.047,38	608.035,58	16,24	3.135.664,42
Investimentos	25.000,00	25.000,00	1.100,00	0,00	0,00	0,00	0,00	0,00	1.100,00
Inversões financeiras	25.000,00	25.000,00	1.100,00	0,00	0,00	0,00	0,00	0,00	89,70
Amortização de dívida	158.000,00	40.400,00	190.400,00	0,00	11.448,08	11.448,08	190.310,30	99,95	0,00
Reserva de contingência	836.000,00	836.000,00	0,00	0,00	0,00	0,00	0,00	0,00	0,00
DESPESAS (INTRA-ORÇAMENTARIAS)(IX)	0,00	0,00	0,00	0,00	0,00	0,00	0,00	0,00	0,00
DESPESAS CORRENTES	0,00	0,00	0,00	0,00	0,00	0,00	0,00	0,00	0,00
DESPESAS DE CAPITAL	0,00	0,00	0,00	0,00	0,00	0,00	0,00	0,00	0,00
SUBTOTAL DAS DESPESAS(X)=(VIII+IX)	29.972.500,00	123.800,00	26.037.300,00	1.371.344,53	22.980.353,29	4.126.807,62	15.884.294,44	53,00	14.088.205,56
AMORTIZAÇÃO DA DÍVIDA / REFINANCIAMENTO (XI)	29.972.500,00	0,00	29.972.500,00	2.147.995,15	22.980.353,29	4.126.807,62	15.884.294,44	53,00	14.088.205,56

Prefeita Municipal  
 Leuzeteza Lima Vieira


Foo Manoel de Segundo  
 CRC-CE 0181910-9  
 CPF: 545423083-91


RELATÓRIO RESUMIDO DA EXECUÇÃO ORÇAMENTÁRIA  
BALANÇO ORÇAMENTÁRIO  
ORÇAMENTOS FISCAL E DA SEGURIDADE SOCIAL  
4º Bimestre de 2013 (Julho a Agosto)

Ceará  
Governo Municipal de Barroquinha  
Consolidado

AMORT. DA DÍVIDA INTER	DÍVIDA MOBILIÁRIA	OUTRAS DÍVIDAS	AMORT. DA DÍVIDA EXTER	DÍVIDA MOBILIÁRIA	OUTRAS DÍVIDAS	SUBTOTAL COM REFINANCIAMENTO (XII)=(X+XI)	TOTAL (XIV)=(XII+XIII)
						29.972.500,00	29.972.500,00
						0,00	0,00
						29.972.500,00	29.972.500,00
						2.147.995,15	2.147.995,15
						22.980.153,29	22.980.153,29
						4.126.807,62	4.126.807,62
						15.884.294,44	15.884.294,44
						53,00	53,00
						14.088.205,56	14.088.205,56
						1.656.123,12	1.656.123,12
						-	-
						17.540.417,56	17.540.417,56
						-	-
						29.972.500,00	29.972.500,00
						0,00	0,00
						29.972.500,00	29.972.500,00

Notas: (\*) - No modelo da SIA não existe coluna para reduções de dotação, por este motivo, as reduções foram deduzidas na própria coluna de "Créditos adicionais", motivo pelo qual esta coluna poderá conter valores negativos, não sendo portanto nenhum erro ser exibido valores negativos na coluna "Créditos adicionais".

  
Teresinha M. Carneira Lima Gomes  
Prefeita Municipal

  
Fco. Wanderley M. Segundo  
CRC-CE 0181910-8  
CPF: 545423083-91

FUNÇÃO / SUBFUNÇÃO	DOTAÇÃO INICIAL	DOTAÇÃO ATUALIZADA (a)	DESPESAS EMPENHADAS		DESPESAS LIQUIDADAS		SALDO LÍQUIDO (a-b)
			NO BIMESTRE	ATE O BIMESTRE	NO BIMESTRE	ATE O BIMESTRE	

DESPESAS (EXCETO INTRA-ORÇAMENTARIAS) (1)	29.972.500,00	29.972.500,00	2.147.995,15	22.980.153,29	4.126.807,62	15.884.294,44	14.088.205,56
LEGISLATIVA	1.104.000,00	1.104.000,00	0,00	0,00	0,00	0,00	0,00
Ação Legislativa	1.104.000,00	1.104.000,00	0,00	0,00	0,00	0,00	0,00
ADMINISTRAÇÃO	5.029.000,00	5.694.200,00	1.001.505,66	5.239.317,24	715.316,64	2.968.730,81	1.104.000,00
Planejamento e Orçamento	19.000,00	1.000,00	0,00	0,00	0,00	0,00	1.000,00
Administração Geral	4.083.000,00	5.663.200,00	1.001.505,66	5.239.317,24	715.316,64	2.968.730,81	2.725.469,19
Administração Financeira	142.000,00	0,00	0,00	0,00	0,00	0,00	142.000,00
Administração Social	65.000,00	30.000,00	0,00	0,00	0,00	0,00	30.000,00
Comunicação Social	770.500,00	819.600,00	65.368,66	368.691,21	100.846,11	252.905,69	566.694,31
Assistência Social	391.500,00	388.800,00	21.754,67	163.914,20	55.814,32	100.212,88	288.587,12
Assistência à Criança e ao Adolescente	379.000,00	430.800,00	43.613,99	204.777,51	45.031,79	152.692,81	278.107,19
Assistência Comunitária	6.650.000,00	6.669.500,00	545.841,39	5.544.963,00	1.021.969,46	4.034.242,79	2.635.257,21
Saúde	5.101.000,00	5.009.700,00	173.136,19	4.487.857,50	781.391,26	3.350.643,24	1.699.056,76
Administração Geral	613.000,00	592.300,00	55.441,21	256.126,37	56.530,45	191.208,79	390.178,54
Atenção Básica	613.000,00	618.300,00	319.143,69	536.908,42	119.748,88	288.121,46	42.48
Assistência Hospitalar e Ambulatorial	23.000,00	111.200,00	13,60	98.326,61	18.046,08	78.506,29	32.693,71
Vigilância Sanitária	281.000,00	278.000,00	106,00	155.622,10	33.252,79	125.763,01	152.236,99
Vigilância Epidemiológica	18.778.000,00	11.399.600,00	245.100,96	9.800.777,66	1.919.663,44	6.818.029,68	369.186,16
Educação	878.000,00	977.600,00	138.046,47	880.194,28	207.103,19	608.413,84	3.976.504,72
Administração Geral	9.224.000,00	10.249.000,00	107.054,49	8.079.112,62	1.675.439,69	6.272.495,28	3.976.504,72
Ensino Fundamental	38.000,00	38.000,00	0,00	0,00	0,00	0,00	0,00
Ensino Médio	443.000,00	118.000,00	0,00	2.630,22	2.258,98	2.258,98	22.741,02
Educação Infantil	195.000,00	25.000,00	77.667,56	195.585,23	18.969,60	77.289,23	337.810,77
Cultura	379.000,00	415.100,00	77.667,56	195.585,23	18.969,60	77.289,23	337.810,77
Distrito Cultural	21.000,00	11.000,00	0,00	0,00	0,00	0,00	11.000,00
Distritos da Cidadania	21.000,00	11.000,00	0,00	0,00	0,00	0,00	11.000,00
Direitos Individuais, Coletivos e Sociais	929.000,00	838.000,00	-1.029,25	250.099,69	24.163,54	250.099,69	587.900,31
Urbanismo	929.000,00	838.000,00	-1.029,25	250.099,69	24.163,54	250.099,69	587.900,31
Infra-estrutura Urbana	310.000,00	94.900,00	0,00	0,00	0,00	0,00	94.900,00
Habitatção Urbana	310.000,00	94.900,00	0,00	0,00	0,00	0,00	94.900,00
SANEAMENTO	861.000,00	793.100,00	106.004,30	424.812,20	159.006,45	371.815,95	422.084,95

Co. Wanda...  
 CRC-CE 01181910-9  
 CPF: 545423083-91  
 Prefeitura Municipal  
 Teresinha M. Capuccina Lima Gomes

RELATÓRIO RESUMO DA EXECUÇÃO ORÇAMENTÁRIA  
 DEMONSTRATIVO DA EXECUÇÃO DAS DESPESAS POR FUNÇÃO/SUBFUNÇÃO  
 ORÇAMENTO FISCAL E DA SEGURIDADE SOCIAL  
 4º bimestre de 2013 (Janeiro a Agosto)

FUNÇÃO / SUBFUNÇÃO	DOTAÇÃO INICIAL	DOTAÇÃO ATUALIZADA (a)	DESPESAS EMPENHADAS		DESPESAS LIQUIDADAS		LÍQUIDA (a-b)
			NO BIMESTRE		NO BIMESTRE		
			ATÉ O BIMESTRE	ATÉ O BIMESTRE	ATÉ O BIMESTRE (b)	b/total b (b/a) %	
Saneamento Básico Rural	100.000,00	100.000,00	0,00	106.004,30	0,00	322.084,95	0,00
Saneamento Básico Urbano	761.000,00	693.100,00	0,00	424.017,20	0,00	15.000,00	0,00
GESTÃO AMBIENTAL	25.000,00	25.000,00	0,00	0,00	0,00	0,00	0,00
Preservação e Conservação	10.000,00	10.000,00	0,00	0,00	0,00	0,00	0,00
Recursos Hídricos	15.000,00	15.000,00	0,00	0,00	0,00	0,00	0,00
Ciência e Tecnologia	20.000,00	20.000,00	0,00	0,00	0,00	0,00	0,00
Difusão do Conhecimento C/	20.000,00	20.000,00	0,00	0,00	0,00	0,00	0,00
AGRICULTURA	180.000,00	94.000,00	0,00	0,00	0,00	94.000,00	0,00
Saneamento Básico Urbano	22.000,00	18.000,00	0,00	0,00	0,00	18.000,00	0,00
Abastecimento	158.000,00	76.000,00	0,00	0,00	0,00	76.000,00	0,00
COMÉRCIO E SERVIÇOS	942.000,00	919.100,00	71.157,03	575.416,47	102.445,55	415.201,79	54,83
Turismo	942.000,00	919.100,00	0,00	575.416,47	102.445,55	70.735,21	68,28
ENERGIA	228.000,00	223.000,00	0,00	167.974,33	24.474,84	152.264,79	0,96
Energia Elétrica	228.000,00	223.000,00	0,00	167.974,33	24.474,84	152.264,79	0,96
TRANSPORTE	188.000,00	168.000,00	0,00	191.168,51	0,00	153.302,75	0,84
Transporte Rodoviário	188.000,00	168.000,00	0,00	191.168,51	0,00	153.302,75	0,84
DESPORTO E LAZER	407.000,00	384.000,00	24.930,76	33.838,48	33.838,48	153.302,75	46,58
Administração Geral	298.000,00	287.000,00	24.930,76	33.838,48	33.838,48	153.302,75	46,58
Administração Geral	298.000,00	287.000,00	0,00	33.838,48	33.838,48	153.302,75	46,58
DESPORTO E LAZER	109.000,00	87.000,00	0,00	0,00	0,00	87.000,00	0,00
DESPORTO E LAZER	109.000,00	87.000,00	0,00	0,00	0,00	87.000,00	0,00
ENCARGOS ESPECIAIS	315.000,00	330.400,00	11.448,08	222.121,25	16.113,51	108.278,75	67,23
Serviço de Dívida Interna	160.000,00	200.400,00	11.448,08	190.310,30	21.448,08	10.089,70	94,97
Outros Encargos Especiais	155.000,00	130.000,00	0,00	31.810,95	4.665,43	98.189,05	0,00
RESERVA DE CONTINGÊNCIA	836.000,00	836.000,00	0,00	0,00	0,00	0,00	0,00
RESERVA DE CONTINGÊNCIA	836.000,00	836.000,00	0,00	0,00	0,00	0,00	0,00
DESPESAS (INTRA-ORÇAMENTARIAS) (II)	0,00	0,00	0,00	0,00	0,00	0,00	0,00
TOTAL (III) = (I + II)	29.972.900,00	29.972.900,00	2.147.995,15	22.980.153,29	4.126.807,62	14.088.205,58	53,00

RELATÓRIO RESUMIDO DA EXECUÇÃO ORÇAMENTÁRIA  
 DEMONSTRATIVO DA EXECUÇÃO DAS DESPESAS POR FUNÇÃO/SUBFUNÇÃO  
 ORÇAMENTO FISCAL E DA SEGURIDADE SOCIAL  
 4º Bimestre de 2013 (Janeiro a Agosto)

Ceará  
 Governo Municipal de Barroquinha  
 Consolidado

RREO - Anexo 2 (LRF, Art. 52, inciso II, alínea 'c')

FUNÇÃO / SUBFUNÇÃO	DOTAÇÃO INICIAL	DOTAÇÃO ATUALIZADA (a)	DESPESAS EMPENHADAS		DESPESAS LIQUIDADAS		b/total b %	(b/a) %	SALDO A LIQUIDAR (a-b)
			ATÉ O BIMESTRE NO	ATÉ O BIMESTRE NO	ATÉ O BIMESTRE (b)	ATÉ O BIMESTRE (b)			


 **Prefeitura Municipal**  
 Teresinha M. Cavalcante Lima Gomes

  
 Fco. Wanderley M. Segundo  
 CRC-CE 011819/0-9  
 CPF: 545423083-91

ESPECIFICAÇÃO		Set/2012	Out/2012	Nov/2012	Dez/2012	Jan/2013	Fev/2013
RECEITAS CORRENTES (1)		1.988.263,73	2.004.684,95	2.379.287,65	4.248.804,14	2.220.040,73	2.744.630,49
Receta tributaria		3.180,42	7.175,90	15.394,21	520.481,79	4.963,19	5.873,15
IPTU		0,00	0,00	0,00	3.154,80	0,00	0,00
ISS		105,65	2.028,18	2.141,17	130.058,32	2.237,12	430,89
ITBI		0,00	344,76	12.000,00	0,00	0,00	0,00
IRRF		3.074,77	2.859,00	1.253,04	386.051,32	0,00	1.794,63
Outras receitas tributarias		0,00	1.943,96	0,00	1.217,55	2.726,07	3.647,63
Outras receitas tributarias		0,00	14.534,29	15.244,26	15.077,21	0,00	29.778,03
Receita de contribuições		14.567,44	2.459,77	2.355,74	162.621,37	2.022,25	2.304,34
Receita patrimonial		1.512,41	0,00	0,00	0,00	0,00	0,00
Receita de serviços		0,00	0,00	0,00	0,00	0,00	0,00
Transferencias correntes		1.959.223,16	1.971.728,70	2.346.212,94	3.482.978,03	2.209.093,76	2.698.440,06
Cota-parte do FPM		615.564,52	675.402,54	883.744,16	1.435.816,58	920.931,55	1.239.014,91
Cota-parte do ICMS		214.538,26	196.525,45	223.613,34	230.388,55	245.651,30	223.347,83
Cota-parte do IPVA		1.457,37	2.412,72	4.392,11	3.955,77	9.626,94	10.956,14
Cota-parte do ITR		257,71	533,53	48,09	35,56	6,10	40,58
Cota-parte da LC 87/96		0,00	1.822,54	911,77	911,27	0,00	581,16
Transferencias da LC 87/96		669,75	647,32	655,33	752,48	756,88	963.886,62
Transferencias da LC 61/89		667.481,38	691.691,93	764.632,40	983.408,06	624.849,14	624.849,14
Transferencias do Fundeb		459.254,17	402.692,67	468.716,04	827.709,86	407.271,85	260.612,82
Outras transferencias correntes		9.784,30	8.786,29	80,00	67.645,74	3.961,33	8.234,91
Outras receitas correntes		166.363,55	175.339,35	222.441,82	246.725,89	235.243,17	294.671,82
DEDUÇÕES (II)		166.363,55	175.339,35	222.441,82	246.725,89	235.243,17	294.671,82
ded. de receita para formação do fundeb		166.363,55	175.339,35	222.441,82	246.725,89	235.243,17	294.671,82
RECEITA CORRENTE LÍQUIDA (III)=(I-II)		1.821.900,18	1.829.345,60	2.156.845,83	4.002.078,25	1.984.797,56	2.449.958,67

EVOLUÇÃO DA RECEITA REALIZADA NOS ÚLTIMOS 12 MESES

ESPECIFICAÇÃO		Mar/2013	Apr/2013	Mai/2013	Jun/2013	Jul/2013	Ago/2013
RECEITAS CORRENTES (1)		2.466.260,55	2.551.490,21	2.783.143,21	2.209.978,60	1.840.142,98	2.527.254,39
Receta tributaria		5.555,53	12.607,58	11.174,35	3.370,71	7.558,63	7.591,67
IPTU		0,00	0,00	0,00	0,00	0,00	0,00
ISS		2.131,31	5.809,19	7.492,46	1.453,48	3.656,32	4.775,76
ITBI		50,00	0,00	0,00	0,00	0,00	0,00
IRRF		1.775,56	3.827,23	1.830,57	0,00	2.103,85	1.830,57
Outras receitas tributarias		1.598,66	2.971,16	0.851,32	1.915,23	1.798,46	985,14
Outras receitas tributarias		1.598,66	2.971,16	0.851,32	1.915,23	1.798,46	985,14
DEDUÇÕES (II)		166.363,55	175.339,35	222.441,82	246.725,89	235.243,17	294.671,82
ded. de receita para formação do fundeb		166.363,55	175.339,35	222.441,82	246.725,89	235.243,17	294.671,82
RECEITA CORRENTE LÍQUIDA (III)=(I-II)		1.821.900,18	1.829.345,60	2.156.845,83	4.002.078,25	1.984.797,56	2.449.958,67

EVOLUÇÃO DA RECEITA REALIZADA NOS ÚLTIMOS 12 MESES

REC-CE 0181910-9  
CPF: 545423083-91  
Fco. Wanderley M. Segundo  
Câmara Municipal de Barroquinha



RELATÓRIO RESUMO DA EXECUÇÃO ORÇAMENTÁRIA  
 DEMONSTRATIVO DA RECEITA CORRENTE LÍQUIDA  
 ORÇAMENTO FISCAL E DA SEGURIDADE SOCIAL  
 4º bimestre de 2013 (até Agosto)


Ceará  
 Governo Municipal de Barroquinha  
 Consolidado

RREO - ANEXO 3 (LRF, Art. 53, inciso I)

170.000,00	168.803,25	12.736,93	12.000,16	13.122,05	12.913,37	14.182,70	14.182,70	14.650,31	14.650,31	2.278.177,49	2.352.583,89	2.518.707,10	1.982.472,57	1.664.665,62	2.309.054,66	27.350.587,42	29.957.500,00
380.000,00	183.877,98	1.421,73	1.440,22	1.913,17	3.326,28	211,70	211,70	2.287,00	2.287,00	2.278.177,49	2.352.583,89	2.518.707,10	1.982.472,57	1.664.665,62	2.309.054,66	27.350.587,42	29.957.500,00
0,00	0,00	0,00	0,00	0,00	0,00	0,00	0,00	0,00	0,00	0,00	0,00	0,00	0,00	0,00	0,00	0,00	0,00
0,00	0,00	0,00	0,00	0,00	0,00	0,00	0,00	0,00	0,00	0,00	0,00	0,00	0,00	0,00	0,00	0,00	0,00
31.790.060,00	28.858.430,25	2.499.060,59	1.810.029,44	2.186.660,31	2.749.274,13	2.514.686,88	2.514.686,88	2.441.042,25	2.441.042,25	2.278.177,49	2.352.583,89	2.518.707,10	1.982.472,57	1.664.665,62	2.309.054,66	27.350.587,42	29.957.500,00
12.630.000,00	10.773.414,04	854.598,04	653.620,25	917.841,46	1.100.143,40	765.653,87	765.653,87	713.580,56	713.580,56	2.278.177,49	2.352.583,89	2.518.707,10	1.982.472,57	1.664.665,62	2.309.054,66	27.350.587,42	29.957.500,00
2.490.500,00	2.637.777,96	232.952,17	219.845,87	214.541,80	209.529,91	213.069,91	213.069,91	213.773,17	213.773,17	2.278.177,49	2.352.583,89	2.518.707,10	1.982.472,57	1.664.665,62	2.309.054,66	27.350.587,42	29.957.500,00
72.300,00	79.604,66	2.563,62	2.999,51	4.262,00	11.606,02	12.266,38	12.266,38	13.106,58	13.106,58	2.278.177,49	2.352.583,89	2.518.707,10	1.982.472,57	1.664.665,62	2.309.054,66	27.350.587,42	29.957.500,00
2.500,00	974,11	0,00	36,27	0,00	16,47	0,00	0,00	0,00	0,00	2.278.177,49	2.352.583,89	2.518.707,10	1.982.472,57	1.664.665,62	2.309.054,66	27.350.587,42	29.957.500,00
17.000,00	10.723,98	884,86	884,86	884,86	884,86	3.539,46	3.539,46	0,00	0,00	2.278.177,49	2.352.583,89	2.518.707,10	1.982.472,57	1.664.665,62	2.309.054,66	27.350.587,42	29.957.500,00
9.000,00	7.681,20	694,41	648,98	648,98	632,58	470,42	470,42	513,04	513,04	2.278.177,49	2.352.583,89	2.518.707,10	1.982.472,57	1.664.665,62	2.309.054,66	27.350.587,42	29.957.500,00
8.200.000,00	9.310.440,53	723.486,58	646.086,00	694.008,36	794.841,40	1.076.557,54	1.076.557,54	679.510,92	679.510,92	2.278.177,49	2.352.583,89	2.518.707,10	1.982.472,57	1.664.665,62	2.309.054,66	27.350.587,42	29.957.500,00
8.368.760,00	6.045.813,77	683.880,91	285.907,70	354.462,48	651.619,49	443.127,30	443.127,30	820.557,98	820.557,98	2.278.177,49	2.352.583,89	2.518.707,10	1.982.472,57	1.664.665,62	2.309.054,66	27.350.587,42	29.957.500,00
69.200,00	137.953,22	6.443,67	9.114,53	4.910,36	6.455,08	9.801,35	9.801,35	2.734,46	2.734,46	2.278.177,49	2.352.583,89	2.518.707,10	1.982.472,57	1.664.665,62	2.309.054,66	27.350.587,42	29.957.500,00
3.044.260,00	2.613.403,21	218.199,73	175.477,36	227.506,03	264.436,11	198.906,32	198.906,32	188.092,06	188.092,06	2.278.177,49	2.352.583,89	2.518.707,10	1.982.472,57	1.664.665,62	2.309.054,66	27.350.587,42	29.957.500,00
3.044.260,00	2.613.403,21	218.199,73	175.477,36	227.506,03	264.436,11	198.906,32	198.906,32	188.092,06	188.092,06	2.278.177,49	2.352.583,89	2.518.707,10	1.982.472,57	1.664.665,62	2.309.054,66	27.350.587,42	29.957.500,00

Receta de contribuições  
 Receita patrimonial  
 Receita de serviços  
 Transferências correntes  
 Cota-parte do FPM  
 Cota-parte do ICMS  
 Cota-parte do IPIVA  
 Cota-parte do ITR  
 Transferências da LC 87/96  
 Transferências da LC 61/89  
 Transferências do Fundeb  
 Outras transferências correntes  
 Outras receitas correntes  
 DEDUÇÕES (II)  
 Ded. de receita para formação do Fundeb

  
 Teremba M. Carqueja Lima Gomes  
 Prefeita Municipal

  
 Fco. Wanderley M. Segundo  
 CRC-CE 0181910-9  
 CPF: 545423083-91

RREO - ANEXO 5 (LRF, Art. 53, inciso III)

R\$ 1,00

S A L D O S			DÍVIDA FISCAL LÍQUIDA		
EM	EM	EM	EM	EM	EM
31/DEZ/2012	MAI/13 a JUN/13	JUL/13 a AGO/13	31/DEZ/2012	MAI/13 a JUN/13	JUL/13 a AGO/13
(a)	(b)	(c)	(a)	(b)	(c)
0,00	0,00	-11.448,08	DÍVIDA CONSOLIDADA (I)		
2.183.746,97	4.540.587,87	4.709.471,92	DEQUÊDES (II)		
3.656.744,01	4.802.461,01	4.669.285,83	Disponibilidade de caixa bruta		
40.824,96	1.542.657,27	1.994.982,20	Demais haveres financeiros		
1.513.822,00	1.804.530,41	1.954.796,11	(-) Restos a pagar processados (exceto precatórios)		
-2.183.746,97	-4.540.587,87	-4.720.920,00	DÍVIDA CONSOLIDADA LÍQUIDA (III) = (I - II)		
0,00	0,00	0,00	RECEITAS DE PRIVATIZAÇÕES (IV)		
0,00	0,00	0,00	PASSIVOS RECONHECIDOS (V)		
-2.183.746,97	-4.540.587,87	-4.720.920,00	DÍVIDA FISCAL LÍQUIDA (VI) = (III + IV - V)		
PERÍODO DE REFERÊNCIA	NO BIMESTRE (C-B)	ATÉ BIMESTRE (C-A)	RESULTADO NOMINAL		
	-180.332,13	-2.537.173,03	VALOR		
			DISCRIMINAÇÃO DA META FISCAL		
			VALOR CORRENTE		
			META DO RESULTADO NOMINAL FIXADA NO ANEXO DE		
			METAS FISCAIS DA LDO PARA O EXERCÍCIO DE REFERÊNCIA		0,00

REGIME PREVIDENCIÁRIO

Fco. Wanderley M. Segundo  
 CRC-CE 01181910-9  
 CPF: 54523083-91

S A L D O S  
 Teresinha M. Campos Lima Gomes  
 Prefeitura Municipal

RELATÓRIO RESUMIDO DA EXECUÇÃO ORÇAMENTÁRIA  
 DEMONSTRATIVO DO RESULTADO NOMINAL  
 ORÇAMENTOS FISCAL E DA SEGURIDADE SOCIAL  
 4º Bimestre de 2013 (Julho a Agosto)

Ceará  
 Governo Municipal de Barroquinha  
 Consolidado

DÍVIDA FISCAL LÍQUIDA PREVIDENCIÁRIA	31/DEZ/2012			31/DEZ/2012		
	EN	EN	EN	EN	EN	EN
	31/DEZ/2012	31/DEZ/2012	31/DEZ/2012	31/DEZ/2012	31/DEZ/2012	31/DEZ/2012
DÍVIDA CONSOLIDADA PREVIDENCIÁRIA (VII)	0,00	0,00	0,00	0,00	0,00	0,00
Passivo atuarial	0,00	0,00	0,00	0,00	0,00	0,00
Demais dívidas	0,00	0,00	0,00	0,00	0,00	0,00
DEDUÇÕES (VIII)	0,00	0,00	0,00	0,00	0,00	0,00
Disponibilidade de caixa bruta	0,00	0,00	0,00	0,00	0,00	0,00
Investimentos	0,00	0,00	0,00	0,00	0,00	0,00
Demais haveres financeiros	0,00	0,00	0,00	0,00	0,00	0,00
(-) Restos a pagar processados	0,00	0,00	0,00	0,00	0,00	0,00
DÍVIDA CONSOLIDADA LÍQUIDA PREVIDENCIÁRIA (IX) = (VII - VIII)	0,00	0,00	0,00	0,00	0,00	0,00
PASSIVOS RECONHECIDOS (X)	0,00	0,00	0,00	0,00	0,00	0,00
DÍVIDA FISCAL LÍQUIDA PREVIDENCIÁRIA (XI) = (IX - X)	0,00	0,00	0,00	0,00	0,00	0,00

NOTA - O valor do item 'II' somente será preenchido se for positivo.  
 - O valor do item 'VIII' somente será preenchido se for positivo.

\_\_\_\_\_  
 \_\_\_\_\_

Fco. Wanderley M. Segundo  
 CRC-CE 011819/0-9  
 CPF: 545423083-91


Terezinha M. Carqueira Lima Gomes  
 Prefeita Municipal

RECEITAS PRIMÁRIAS	RECEITAS REALIZADAS		
	PREVISÃO ATUALIZADA	NO BIMESTRE	ATE O BIMESTRE ANTE O BIMESTRE
RECEITAS PRIMÁRIAS CORRENTES (I)	29.597.580,00	3.970.858,33	17.525.488,87
Recita tributária	570.000,00	15.150,10	58.694,61
IPTU	5.000,00	0,00	0,00
ISS	200.000,00	8.432,08	27.988,53
ITBI	15.000,00	0,00	50,00
IRRF	300.000,00	3.934,42	33.162,41
Outras receitas tributárias	50.000,00	2.783,60	17.493,67
Recita de contribuições	170.000,00	24.737,09	109.383,55
Outras receitas de contribuição	170.000,00	24.737,09	109.383,55
Recita patrimonial líquida	20.000,00	0,00	0,00
Recita patrimonial	380.000,00	2.862,95	14.928,69
(-) Aplicações financeiras	360.000,00	2.862,95	14.928,69
Transferências correntes	28.745.800,00	3.915.412,94	17.305.754,82
Cota-parte do FPM	10.104.000,00	1.208.574,66	5.732.309,04
Cota-parte do ICMS	1.992.400,00	362.238,42	1.421.498,70
Convenios	400.000,00	0,00	0,00
Outras transferências correntes	16.249.400,00	2.346.599,86	10.151.947,08
Demais receitas correntes	91.700,00	15.558,20	51.655,89
Dívida ativa	3.700,00	159,80	4.435,04
Outras receitas correntes	88.000,00	15.398,40	47.220,85
RECEITAS DE CAPITAL (II)	15.000,00	0,00	0,00
operações de crédito (III)	5.000,00	0,00	0,00
amortização de empréstimos (IV)	0,00	0,00	0,00
Alienação de bens (V)	10.000,00	0,00	0,00
Transferências de capital	10.000,00	0,00	0,00
Convenios	10.000,00	0,00	0,00
RECEITAS PRIMÁRIAS DE CAPITAL (VI) = (II - IV - V - VI - X)	10.000,00	0,00	0,00
RECEITA PRIMÁRIA TOTAL (VII) = (I + VI)	29.607.580,00	3.970.858,33	17.525.488,87

Fco. Wanderley M. Segundo  
 CRC-CE 07181910-9  
 CPF: 545523083-91

DESP. LIQUIDADAS | DESP. LIQUIDADAS

DESPESAS | EXECUTADAS



DESPESAS PRIMÁRIAS	DOTAÇÃO ATUALIZADA	NO BIMESTRE	ATÉ O BIMESTRE	ATÉ O BIMESTRE DO ANO ANTERIOR	DESPESAS PRIMÁRIAS													
					DESPESAS CORRENTES (VIII)	Juros e encargos da dívida (IX)	Outras despesas correntes	DESPESAS PRIMÁRIAS CORRENTES (X) = (VIII - IX)	DESPESAS DE CAPITAL (XI)	Investimentos	Inversões financeiras	Concessão de empréstimos (XII)	Aquisição de título de capital já integralizado (XIII)	Outras inversões financeiras	Amortização de dívida (XIV)	DESPESAS PRIMÁRIAS DE CAPITAL (XV) = (XI - XII - XIII - XIV)	Reserva de contingência (XVI)	Reserva do RPPS (XVII)
	26.037.300,00	3.873.312,36	15.085.948,56	14.305.562,22	15.057.400,00	0,00	10.000,00	15.057.400,00	26.037.300,00	3.935.200,00	3.743.700,00	1.100,00	0,00	0,00	0,00	0,00	0,00	0,00
	10.969.900,00	1.587.519,55	5.232.184,68	5.201.478,56	10.969.900,00	0,00	0,00	10.969.900,00	10.969.900,00	253.495,46	242.047,38	0,00	0,00	0,00	0,00	0,00	0,00	0,00
	26.027.300,00	3.873.312,36	15.085.948,56	14.305.562,22	26.027.300,00	0,00	0,00	26.027.300,00	26.027.300,00	798.345,88	608.035,58	0,00	0,00	0,00	0,00	0,00	0,00	0,00
	3.935.200,00	253.495,46	798.345,88	2.485.342,27	3.935.200,00	0,00	0,00	3.935.200,00	3.935.200,00	242.047,38	242.047,38	0,00	0,00	0,00	0,00	0,00	0,00	0,00
	1.100,00	0,00	0,00	0,00	1.100,00	0,00	0,00	1.100,00	1.100,00	0,00	0,00	0,00	0,00	0,00	0,00	0,00	0,00	0,00
	0,00	0,00	0,00	0,00	0,00	0,00	0,00	0,00	0,00	0,00	0,00	0,00	0,00	0,00	0,00	0,00	0,00	0,00
	0,00	0,00	0,00	0,00	0,00	0,00	0,00	0,00	0,00	0,00	0,00	0,00	0,00	0,00	0,00	0,00	0,00	0,00
	190.400,00	11.448,08	190.310,30	2.485.342,27	190.400,00	0,00	0,00	190.400,00	190.400,00	608.035,58	608.035,58	0,00	0,00	0,00	0,00	0,00	0,00	0,00
	3.744.800,00	242.047,38	608.035,58	2.485.342,27	3.744.800,00	0,00	0,00	3.744.800,00	3.744.800,00	242.047,38	242.047,38	0,00	0,00	0,00	0,00	0,00	0,00	0,00
	0,00	0,00	0,00	0,00	0,00	0,00	0,00	0,00	0,00	0,00	0,00	0,00	0,00	0,00	0,00	0,00	0,00	0,00
	0,00	0,00	0,00	0,00	0,00	0,00	0,00	0,00	0,00	0,00	0,00	0,00	0,00	0,00	0,00	0,00	0,00	0,00
	29.772.100,00	4.115.359,54	15.693.984,14	16.710.904,49	29.772.100,00	0,00	0,00	29.772.100,00	29.772.100,00	4.115.359,54	4.115.359,54	0,00	0,00	0,00	0,00	0,00	0,00	0,00
DESPA PRIMÁRIA TOTAL (XVII)=(X + XV + XVI + XVII)																		
RESULTADO PRIMÁRIO (XIX) = (VII - XVII)	-164.600,00	-144.501,21	1.831.504,73	928.580,60	-164.600,00			-164.600,00	-164.600,00	-144.501,21	-144.501,21							
SALDOS DE EXERCÍCIOS ANTERIORES	-	-	-	-	-			-	-	-	-							
DISCRIMINAÇÃO DA META FISCAL	VALOR CORRENTE																	
META DE RESULTADO PRIMÁRIO FIXADA NO ANEXO DE METAS FISCAIS DA LDO PARA O EXERCÍCIO DE REFERÊNCIA	0,00				0,00			0,00	0,00									

Teremina M. Caspary Lima Cruz  
 Prefeitura Municipal

Fco. Wanderley M. Segundo  
 CRC-CE 011819/0-9  
 CPF: 545423083-91


---

---

---

---

  
Fátima M. Cury  
Prefeita Municipal

  
Fco. Wanderley M. Segundo  
CRC-CE/011819/0-9  
CPF: 545423083-91

PODER / ÓRGÃO	INSCRITOS		INSCRITOS		RESTOS A PAGAR NÃO PROCESSADOS
	EM EXERCÍCIOS EM 31 DE DEZ.	ANTERIORES	EM EXERCÍCIOS EM 31 DE DEZ.	ANTERIORES	

RESTOS A PAGAR (EXCETO INTRA-ORÇAMENTÁRIO (1))	145.403,86	1.720.040,55	45.368,66	1.662.055,02	168.020,53	62.552,69	453.446,18	406.990,87	397.943,14	4.238,38	4.238,38	0,00	0,00	109.008,00	109.008,00	
	145.403,86	1.720.040,55	36.320,93	1.662.055,02	168.020,53	62.552,69	444.398,45	397.943,14	4.238,38	4.238,38	0,00	0,00	0,00	0,00	109.008,00	109.008,00
Executivo	16.432,78	0,00	4.238,38	0,00	12.194,40	4.238,38	444.398,45	397.943,14	4.238,38	4.238,38	0,00	0,00	0,00	0,00	0,00	0,00
2009-SEC. DE OBRAS, TRANSPORTE E SERV. PU	15.000,00	0,00	0,00	0,00	15.000,00	0,00	0,00	0,00	0,00	0,00	0,00	0,00	0,00	0,00	0,00	0,00
2009-SECRETARIA DE TURISMO E MEIO AMBIEN	1.304,00	0,00	1.304,00	0,00	0,00	1.304,00	1.304,00	1.304,00	1.304,00	0,00	0,00	0,00	0,00	0,00	0,00	0,00
2009-SECRETARIA DE ASSISTENCIA SOCIAL	7.643,85	0,00	2.643,85	0,00	5.000,00	2.643,85	2.643,85	2.643,85	2.643,85	0,00	0,00	0,00	0,00	0,00	0,00	0,00
2009-SECRETARIA DE EDUCACAO E CULTURA	15.000,00	0,00	0,00	0,00	15.000,00	0,00	0,00	0,00	0,00	0,00	0,00	0,00	0,00	0,00	0,00	0,00
2009-SECRETARIA DE SAUDE FMS	23.638,96	0,00	13.638,96	0,00	10.000,00	13.638,96	13.638,96	13.638,96	13.638,96	0,00	0,00	0,00	0,00	0,00	0,00	0,00
2010-SECRETARIA DE ADMINISTRACAO E FINAN	40.000,00	0,00	0,00	0,00	40.000,00	0,00	0,00	0,00	0,00	0,00	0,00	0,00	0,00	0,00	0,00	0,00
2010-SECRETARIA MUNICIPAL DE INFRA ESTRA	6.864,77	0,00	0,00	0,00	6.864,77	0,00	0,00	0,00	0,00	0,00	0,00	0,00	0,00	0,00	0,00	0,00
2010-SECRETARIA MUNICIPAL DE INTERESSE SOCI	8.694,00	0,00	0,00	0,00	8.694,00	0,00	8.694,00	8.694,00	8.694,00	0,00	0,00	0,00	0,00	0,00	0,00	0,00
2010-SECRETARIA DE TURISMO E MEIO AMBIEN	5.002,00	0,00	5.002,00	0,00	0,00	5.002,00	5.002,00	5.002,00	5.002,00	0,00	0,00	0,00	0,00	0,00	0,00	0,00
2010-SECRETARIA DE SAUDE FMS	3.823,50	0,00	3.823,50	0,00	0,00	3.823,50	3.823,50	3.823,50	3.823,50	0,00	0,00	0,00	0,00	0,00	0,00	0,00
2010-SECRETARIA DA JUVENTUDE, ESPORTE E	2.000,00	0,00	2.000,00	0,00	0,00	2.000,00	2.000,00	2.000,00	2.000,00	0,00	0,00	0,00	0,00	0,00	0,00	0,00
2011-SECRETARIA DE ADMINISTRACAO E FINAN	60.623,10	0,00	57.374,10	0,00	3.249,00	57.374,10	3.249,00	4.037,45	4.037,45	0,00	0,00	0,00	0,00	0,00	0,00	0,00
2011-SEC. MUN. DE PLANEJAMENTO ADM. E FIN	155.270,61	0,00	121.900,96	0,00	26.196,56	121.900,96	26.196,56	35.331,68	35.331,68	0,00	0,00	0,00	0,00	0,00	0,00	0,00
2011-SECRETARIA MUNICIPAL DE INFRA ESTRO	278.558,23	0,00	269.111,63	0,00	9.446,60	269.111,63	9.446,60	36.331,89	36.331,89	0,00	0,00	0,00	0,00	0,00	0,00	0,00
2011-SEC. MUN. TUR. MEIO AMB. DESENV. RURAL E	35.178,34	0,00	34.239,34	0,00	939,00	34.239,34	939,00	11.202,72	11.202,72	0,00	0,00	0,00	0,00	0,00	0,00	0,00
2011-SECRETARIA DO TRABALHO E DESENV. SO	89.182,23	0,00	82.598,23	0,00	5.308,00	82.598,23	5.308,00	32.125,53	32.125,53	0,00	0,00	0,00	0,00	0,00	0,00	0,00
2011-SECRETARIA MUNICIPAL DE ASSISTENCIA SOCI	35.693,30	0,00	35.693,30	0,00	0,00	35.693,30	0,00	0,00	0,00	0,00	0,00	0,00	0,00	0,00	0,00	0,00
2011-SECRETARIA DE EDUCACAO E CULTURA	576.616,57	0,00	570.327,47	0,00	6.288,20	570.327,47	6.288,20	160.912,63	160.912,63	0,00	0,00	0,00	0,00	0,00	0,00	0,00
2011-SECRETARIA DE SAUDE FMS	455.505,57	0,00	448.625,38	0,00	4.668,00	448.625,38	4.668,00	148.828,73	148.828,73	0,00	0,00	0,00	0,00	0,00	0,00	0,00
2011-SECRETARIA DA JUVENTUDE, ESPORTE E	29.239,67	0,00	28.325,67	0,00	864,00	28.325,67	864,00	3.377,82	3.377,82	0,00	0,00	0,00	0,00	0,00	0,00	0,00
2011-PROCURADORIA GERAL DO MUNICIPIO	5.125,00	0,00	5.125,00	0,00	0,00	5.125,00	0,00	0,00	0,00	0,00	0,00	0,00	0,00	0,00	0,00	0,00
Legislativo	0,00	0,00	0,00	0,00	0,00	0,00	0,00	0,00	0,00	0,00	0,00	0,00	0,00	0,00	0,00	0,00
2012-CÂMARA MUNICIPAL DE BARROQUINHA	0,00	0,00	0,00	0,00	0,00	0,00	0,00	0,00	0,00	0,00	0,00	0,00	0,00	0,00	0,00	0,00
Judiciário	0,00	0,00	0,00	0,00	0,00	0,00	0,00	0,00	0,00	0,00	0,00	0,00	0,00	0,00	0,00	0,00

Fco. Wanderley M. Segundo  
 CRC-CE 011819/0-9  
 CPF: 545423003-91

Teremina M. Carneira Lima Gomes  
 Prefeitura Municipal

Restos a Pagar - Ministério Público	0,00	0,00	0,00	0,00	0,00	0,00	0,00	0,00	0,00	0,00	0,00
Restos a Pagar - Intra-Orçamentário (21)	0,00	0,00	0,00	0,00	0,00	0,00	0,00	0,00	0,00	0,00	0,00
TOTAL (11)=(1)+(11)	145.403,66	1.730.040,35	45.368,66	1.652.055,02	168.020,53	62.552,69	453.446,18	406.990,87	0,00	109.008,00	0,00

NOTAS: - Os movimentos de 'liquidação de restos a pagar', 'anulação de liquidação de restos a pagar', 'anulação de pagamento' e 'reinscrição' não possuem colunas específicas neste modelo do STM, tendo sido alocados na coluna mais semelhante.

- Mesmo que o balanço de 2013 esteja encerrado, neste relatório não constam os restos a pagar inscritos em 2013.

\_\_\_\_\_

\_\_\_\_\_

*[Assinatura]*  
 Prefeita Municipal  
 Teremina M. Cerequeira Lima Corrêa

*[Assinatura]*  
 Fco. Wanderley M. Segundo  
 CRC-CE 011819/0-9  
 CPF: 945423083-91



RELATÓRIO RESUMIDO DA EXECUÇÃO ORÇAMENTÁRIA  
DEMONSTR. DAS RECEITAS E DESPESAS  
COM MANUTENÇÃO E DESENV. DO ENSINO - MDE  
4º Bimestre de 2013 (Junho a Agosto)

Ceará  
Governo Municipal de Barroquinha  
Consolidado

RREO - ANEXO VIII (Lei 9.394/1996, Art. 72)

R\$ 1,

## RECEITAS DO ENSINO

RECEITAS REALIZADAS	NO BIMESTRE	ATÉ O BIMESTRE	RECEITA RESULTANTE DE IMPOSTOS	
			PREVISÃO INICIAL	PREVISÃO ATUALIZADA (a)
			520.000,00	520.000,00
1 - RECEITAS DE IMPOSTOS	7,92	41.200,94	520.000,00	520.000,00
1.1 - Receita resultante do imposto sobre a propriedade predial e territorial urbana - IPTU	0,00	0,00	5.000,00	5.000,00
1.1.1 - IPTU	0,00	0,00	5.000,00	5.000,00
1.1.2 - Multa, juros de mora e outros encargos do IPTU	0,00	0,00	0,00	0,00
1.1.3 - Dívida ativa do IPTU	0,00	0,00	0,00	0,00
1.1.4 - Multa, juros de mora, atualização monetária e outros encargos da dívida ativa do IPTU	0,00	0,00	0,00	0,00
1.1.5 - Deduções da receita do IPTU	0,00	0,00	0,00	0,00
1.2 - Receita resultante do imposto sobre transmissão "inter vivos" - ITBI	0,00	50,00	15.000,00	15.000,00
1.2.1 - ITBI	0,00	50,00	15.000,00	15.000,00
1.2.2 - Multa, juros de mora e outros encargos do ITBI	0,00	0,00	0,00	0,00
1.2.3 - Dívida ativa do ITBI	0,00	0,00	0,00	0,00
1.2.4 - Multa, juros de mora, atualização monetária e outros encargos da dívida ativa do ITBI	0,00	0,00	0,00	0,00
1.3 - Receita resultante do imposto sobre serviços de qualquer natureza - ISS	13,33	27.988,53	200.000,00	200.000,00
1.3.1 - ISS	13,33	27.988,53	200.000,00	200.000,00
1.3.2 - Multa, juros de mora e outros encargos do ISS	0,00	0,00	0,00	0,00
1.3.3 - Dívida ativa do ISS	0,00	0,00	0,00	0,00
1.3.4 - Multa, juros de mora, atualização monetária e outros encargos da dívida ativa do ISS	0,00	0,00	0,00	0,00
1.4 - Receita resultante do imposto de renda retido na fonte - IRRF	0,00	13.162,41	300.000,00	300.000,00
1.4.1 - IRRF	0,00	13.162,41	300.000,00	300.000,00
1.4.2 - Multa, juros de mora e outros encargos do IRRF	0,00	0,00	0,00	0,00
1.4.3 - Dívida ativa do IRRF	0,00	0,00	0,00	0,00
1.4.4 - Multa, juros de mora, atualização monetária e outros encargos da dívida ativa do IRRF	0,00	0,00	0,00	0,00
1.5 - Receita resultante do imposto territorial rural - ITR	0,00	0,00	0,00	0,00
1.5.1 - ITR	0,00	0,00	0,00	0,00

Prefeitura Municipal  
Ceará  
Governo Municipal de Barroquinha

Foo. Wanderley M. Segundo  
CPF: 545423083-91  
CRC-CE 0118194-9

RECEITAS ADICIONAIS PARA FINANCIAMENTO DO ENSINO	PREVISÃO INICIAL	PREVISÃO ATUALIZADA (a)	RECEITAS REALIZADAS		
			NO BIMESTRE	ATÉ O BIMESTRE (b)	
(c) = (b/a) x 100 %					
3 - TOTAL DA RECEITA DE IMPOSTOS (1 + 2)	15.741.300,00	15.741.300,00	1.982.095,34	9.058.820,57	57,55
2 - RECEITA DE TRANSFERÊNCIAS CONSTITUCIONAIS E LEGAIS	15.221.300,00	15.221.300,00	1.969.728,84	9.012.619,63	59,24
1.5.2 - Multa, juros de mora e outros encargos do ITR	0,00	0,00	0,00	0,00	0,00
1.5.3 - Dívida ativa do ITR	0,00	0,00	0,00	0,00	0,00
1.5.4 - Multa, juros de mora, atualização monetária e outros encargos da dívida ativa do ITR	0,00	0,00	0,00	0,00	0,00
1.5.5 - Deduções da receita do ITR	0,00	0,00	0,00	0,00	0,00
2.1 - Cota parte do FPM	12.630.000,00	12.630.000,00	1.508.218,29	7.165.386,04	56,13
2.1.1 - Parcela referente à CF, art. 159, I, alínea b	12.630.000,00	12.630.000,00	1.508.218,29	7.165.386,04	56,13
2.1.2 - Parcela referente à CF, art. 159, I, alínea d	0,00	0,00	0,00	0,00	0,00
2.2 - Cota parte do ICMS	2.490.500,00	2.490.500,00	452.798,04	1.772.711,96	71,18
2.2.2 - Cota parte do ICMS	2.490.500,00	2.490.500,00	452.798,04	1.772.711,96	71,18
2.3 - ICMS - desoneração - L.C. 87/1996	17.000,00	17.000,00	1.769,72	7.028,90	41,34
2.4 - Cota parte IPI - Exportação	9.000,00	9.000,00	3.343,39	4.956,32	55,07
2.5 - Cota parte ITR	2.500,00	2.500,00	36,27	99,22	3,97
2.6 - Cota parte IPVA	72.300,00	72.300,00	5.563,13	67.387,19	93,20
2.7 - Cota parte IOF-ouro	0,00	0,00	0,00	0,00	0,00
4 - RECEITAS DE APLICAÇÃO FINANCEIRA DE OUTROS RECURSOS DE IMPOSTOS VINCULADOS AO ENSINO	0,00	0,00	0,00	0,00	0,00
5 - RECEITAS DE TRANSFERÊNCIAS DO FNDE	367.100,00	367.100,00	101.265,57	505.554,51	137,71
5.1 - Transferências do salário-educação	41.500,00	41.500,00	59.359,53	254.198,31	78,10
5.2 - Outras transferências do FNDE	0,00	0,00	0,00	0,00	0,00
5.3 - Aplicação financeira dos recursos do FNDE	0,00	0,00	0,00	0,00	0,00
6 - RECEITAS DE TRANSFERÊNCIAS DE CONVÊNIO	0,00	0,00	0,00	0,00	0,00
6.1 - Transferências de convênios	0,00	0,00	0,00	0,00	0,00
6.2 - Aplicação financeira dos recursos de convênios	0,00	0,00	0,00	0,00	0,00
7 - RECEITA DE OPERAÇÕES DE CRÉDITO	0,00	0,00	0,00	0,00	0,00
8 - OUTRAS RECEITAS PARA FINANCIAMENTO DO ENSINO	0,00	0,00	0,00	0,00	0,00
9 - TOTAL DAS RECEITAS ADICIONAIS PARA FINANCIAMENTO DO ENSINO (4+5+6+7+8)	367.100,00	367.100,00	101.265,57	505.554,51	137,71

Foa. Wanderley M. Segundo  
 CRC-CE 811819/0-9  
 CPF: 545423083-91

Prefeitura Municipal  
 Terézinha M. Carneiro Lima Costa

PREVISÃO

PREVISÃO

FUNDEB

RECEITAS REALIZADAS

RECEITAS DO FUNDEB	INICIAL	ATUALIZADA	NO BIMESTRE		(c) = (b/a)x10 %
			ATÉ O BIMESTRE	ATÉ O BIMESTRE	
10 - RECEITAS DESTINADAS AO FUNDEB	3.044.260,00	3.044.260,00	1.802.522,60	1.802.522,60	59,21
10.1 - Cota-parte FPM destinado ao Fundeb (20% de 2,1)	2.526.000,00	2.526.000,00	1.433.027,00	1.433.027,00	56,73
10.2 - Cota-parte ICMS destinado ao Fundeb (20% de 2,2)	498.100,00	498.100,00	351.213,76	351.213,76	70,51
10.3 - Cota-parte ICMS-desonerado destinado ao Fundeb (20% de 2,3)	3.400,00	3.400,00	1.415,77	1.415,77	41,64
10.4 - Cota-parte IPI destinado ao Fundeb (20% de 2,4)	1.800,00	1.800,00	0,00	0,00	0,00
10.5 - Cota-parte ITR destinado ao Fundeb (20% de (1,5 + 2,5))	500,00	500,00	19,83	19,83	3,97
10.5 - Cota-parte IPVA destinado ao Fundeb (20% de 2,6)	14.460,00	14.460,00	16.806,74	16.806,74	116,23
11 - RECEITAS RECEBIDAS DO FUNDEB	8.200.000,00	8.200.000,00	1.369.572,58	1.369.572,58	16,70
11.1 - Transferência de recursos do Fundeb	7.000.000,00	7.000.000,00	1.046.216,06	1.046.216,06	14,94
11.2 - Complementação da União ao Fundeb	1.200.000,00	1.200.000,00	323.356,52	323.356,52	26,94
11.3 - Receita de aplicação financeira dos recursos do Fundeb	0,00	0,00	0,00	0,00	0,00
12 - RESULTADO LÍQUIDO DAS TRANSFERÊNCIAS DO FUNDEB (11.1 - 10)	3.955.740,00	3.955.740,00	652.538,97	652.538,97	16,49
13 - PAGAMENTO DOS PROFISSIONAIS DO MAGISTÉRIO	0,00	0,00	0,00	0,00	0,00
13.1 - Com educação infantil	0,00	0,00	0,00	0,00	0,00
13.2 - Com educação fundamental	0,00	0,00	0,00	0,00	0,00
14 - OUTRAS DESPESAS	0,00	0,00	0,00	0,00	0,00
14.1 - Com educação infantil	0,00	0,00	0,00	0,00	0,00
14.2 - Com educação fundamental	0,00	0,00	0,00	0,00	0,00
15 - Total de despesas do Fundeb	40.000,00	35.000,00	0,00	0,00	0,00
16 - Restos a pagar inscritos no exercício sem disponibilidade financeira de recursos do Fundeb	0,00	0,00	0,00	0,00	0,00
17 - Despesas custeadas com o 'superavit' financeiro do exercício anterior, do Fundeb	0,00	0,00	0,00	0,00	0,00
18 - Total de deduções consideradas para fins do limite do Fundeb (16+17)	0,00	0,00	0,00	0,00	0,00

[SE RESULTADO LÍQUIDO DA TRANSFERÊNCIA (11)>0] = ACRÉSCIMO RESULTANTE DAS TRANSFERÊNCIAS DO FUNDEB  
[SE RESULTADO LÍQUIDO DA TRANSFERÊNCIA (11)<0] = DECRÉSCIMO RESULTANTE DAS TRANSFERÊNCIAS DO FUNDEB

DESPESAS DO FUNDEB	DOTAÇÃO INICIAL	DOTAÇÃO ATUALIZADA	NO BIMESTRE		(f) = (e/d)x10 %
			ATÉ O BIMESTRE	ATÉ O BIMESTRE	
13 - PAGAMENTO DOS PROFISSIONAIS DO MAGISTÉRIO	0,00	0,00	0,00	0,00	0,00
13.1 - Com educação infantil	0,00	0,00	0,00	0,00	0,00
13.2 - Com educação fundamental	0,00	0,00	0,00	0,00	0,00
14 - OUTRAS DESPESAS	0,00	0,00	0,00	0,00	0,00
14.1 - Com educação infantil	0,00	0,00	0,00	0,00	0,00
14.2 - Com educação fundamental	0,00	0,00	0,00	0,00	0,00
15 - Total de despesas do Fundeb	40.000,00	35.000,00	0,00	0,00	0,00
DEDUÇÕES PARA FINS DO LIMITE DO FUNDEB PARA PAGAMENTO DOS PROFISSIONAIS DO MAGISTÉRIO	0,00	0,00	0,00	0,00	0,00
16 - Restos a pagar inscritos no exercício sem disponibilidade financeira de recursos do Fundeb	0,00	0,00	0,00	0,00	0,00
17 - Despesas custeadas com o 'superavit' financeiro do exercício anterior, do Fundeb	0,00	0,00	0,00	0,00	0,00
18 - Total de deduções consideradas para fins do limite do Fundeb (16+17)	0,00	0,00	0,00	0,00	0,00

Fco. Wanderley M. Segundo  
CRC-CE 81181910-9  
CPF: 585423083-91  
Prefeitura Municipal  
Secretaria de Educação Lima Gomes

19-Mínimo de 60% do Fundeb na remuneração do magistério com educação infantil e ensino fundamental ((13-18)/11 x 100%)

CONTROLE DA UTILIZAÇÃO DE RECURSOS NO EXERCÍCIO SUBSEQUENTE

20-Recurso recebido do fundeb em exercício anterior que não foram utilizados  
21-despesas custeadas com o saldo do item 20 ate o bimestre atual

MANUTENÇÃO E DESENVOLVIMENTO DO ENSINO - DESPESAS CUSTEADAS COM A RECEITA RESULTANTE DE IMPOSTOS E RECURSOS DO FUNDEB

RECEITAS COM AÇÕES TÍPICAS DE MDE	PREVISÃO INICIAL	PREVISÃO ATUALIZADA (a)	NO BIMESTRE		ATE O BIMESTRE (b)	(c) = (b/a)x100 %
			NO BIMESTRE	ATE O BIMESTRE		

22-Impostos e transferências destinadas à MDE (25% de 3)

DESPESAS COM AÇÕES TÍPICAS DE MDE

DESPESAS LIQUIDADAS	DOTAÇÃO INICIAL	DOTAÇÃO ATUALIZADA (d)	NO BIMESTRE		ATE O BIMESTRE (e)	(f) = (e/d)x100 %
			NO BIMESTRE	ATE O BIMESTRE		

23-Educação infantil  
23.1 - despesas custeadas com recursos do Fundeb impostos  
23.2 - despesas custeadas com outros recursos do Fundeb  
24-Ensino fundamental  
24.1 - Despesas custeadas com recursos do Fundeb impostos  
24.2 - Despesas custeadas com outros recursos de impostos  
25-Ensino médio  
26-Ensino superior  
27-Ensino profissional não integrado ao ensino regular  
28-Outras

29 - Total de despesas com ações típicas de MDE

DEDUÇÕES CONSIDERADAS PARA FINS DO LIMITE CONSTITUCIONAL DO MDE

30-Resultado líquido das transferências do Fundeb  
31-Despesas custeadas com a complementação do Fundeb no exercício  
32-Recarga de aplicação financeira dos recursos do Fundeb ate o bimestre

Fco. Wanderley M. Segundo  
CRC-CE 01181910-9  
CPF: 545423083-91

Perceira M. Cezimbra Lima Gomes  
Prefeita Municipal

2.818.554,62  
1.582.139,54  
0,00

VALOR

33-Despesas custeadas com superavit financeiro do exercício anterior do Fundeb	0,00			
34-Despesas custeadas com o superavit financeiro do exercício anterior,	0,00			
35-Despesas a pagar inscritos no exercício sem disponibilidade financeira	666.486,73			
36-Cancelamento no exercício de restos a pagar inscritos com dispon. de recursos de impostos vinculados ao ensino	0,00			
37-Total das deduções para fins do limite constitucional	5.087.180,89			
38-Total das despesas para fins de limite ((23 + 24) - 37)	1.222.434,95			
39-Mínimo de 25% das receitas resultantes de impostos em MDE (38/3 x 100)%	13,49			
OUTRAS INFORMAÇÕES PARA CONTROLE				
	DOTAÇÃO INICIAL	DOTAÇÃO ATUALIZADA (d)	NO BIMESTRE	ATÉ O BIMESTRE (e)
				(f) = (e/d)x100 %
DESPESAS LIQUIDADAS				

40 - Despesas custeadas com a aplicação financeira de outros recursos de impostos vinculados ao ensino	0,00	254.198,31	254.198,31	0,00
41 - Despesas custeadas com a contribuição social do salário-educação	0,00	254.198,31	254.198,31	0,00
42 - Despesas custeadas com operações de crédito	0,00	0,00	0,00	0,00
43 - Despesas custeadas com outras receitas para financiamento do ensino	354.215,53	354.215,53	354.215,53	100,00
44 - Total de outras despesas custeadas com receitas adicionais para financiamento do ensino (40+41+42+43)	608.413,84	608.413,84	207.103,19	100,00
45 - Total geral de despesas com MDE (29+44)	10.508.413,84	11.030.413,84	1.919.663,44	86,3
RESTOS A PAGAR INSCRITOS COM DISPONIBILIDADE FINANCEIRA DE RECURSOS DE IMPOSTOS VINCULADOS AO ENSINO				
46 - Restos a pagar de despesas com MDE	0,00		0,00	

FLUXO FINANCEIRO DOS RECURSOS				
46 - Restos a pagar de despesas com MDE	0,00		0,00	
FUNDEF				


38-SALDO FINANCEIRO DO FUNDEB EM 31 DE DEZEMBRO DO EXERCÍCIO ANTERIOR	38.1-1(+)	38.1-1(+)	38.1-1(+)
INGRESSO DE RECURSOS DO FUNDEB ATÉ O BIMESTRE	38.2-2(-)	38.2-2(-)	38.2-2(-)
PAGAMENTOS EFETUADOS ATÉ O BIMESTRE	38.3-3(+)	38.3-3(+)	38.3-3(+)
RECEITA DE APLICAÇÃO FINANCEIRA DOS RECURSOS DO FUNDEB ATÉ O BIMESTRE	39-(-)	39-(-)	39-(-)
SALDO FINANCEIRO DO FUNDEB NO EXERCÍCIO ATUAL			

Fco. Wanderley M. Segundo  
CRC-CE 011819/0-9  
CPF: 945423083-91

Teremina M. Carqueia Lima Cordeiro  
Prefeita Municipal

Notas: - O item 35 exibirá, nos bimestres anteriores a dezembro, o 'valor liquidado e a pagar' sem disponibilidade financeira, para que já se tenha uma 'prévia' do valor que será deduzido em dezembro. Isto permite que se tenha conhecimento antecipado de deduzes que se seriam exibidas em dezembro.

  
Teresinha M. Carqueia Lima Gomes  
Prefeita Municipal

  
Fco. Wanderley M. Segundo  
CRC-CE/01181910-9  
CPF: 545423083-81

RELATÓRIO RESUMO DA EXECUÇÃO ORÇAMENTÁRIA  
 DEMONSTRATIVO DAS RECEITAS DE IMPOSTOS E  
 DAS DESPESAS PRÓPRIAS COM SAÚDE  
 ORÇAMENTOS FISCAL E DA SEGURIDADE SOCIAL  
 4º Bimestre de 2013 (Julho a Agosto)

Ceará  
 Governo Municipal de Barroquinha  
 Consolidado

RREO - ANEXO XII (LC 141/2012, art.35)

R\$ 1,

RECEITAS REALIZADAS	ATÉ O BIMESTRE (b)	PREVISÃO ATUALIZADA (a)	RECEITAS	
			PREVISÃO INICIAL	PREVISÃO ATUALIZADA (a)

%		%	
(c) = (b/a)x10	(c) = (b/a)x10		

7,92	41.200,94	520.000,00	520.000,00	RECEITAS DE IMPOSTOS LÍQUIDA (I)
0,00	0,00	5.000,00	5.000,00	Imposto Predial e Territorial Urbano - IPTU
0,00	50,00	15.000,00	15.000,00	Imposto sobre Transmissão de Bens Imóveis - ITBI
13,59	27.988,53	200.000,00	200.000,00	Imposto sobre Serviços de Qualquer Natureza - ISS
4,35	13.162,41	300.000,00	300.000,00	Imposto de Renda Retido na Fonte - IRRF
0,00	0,00	0,00	0,00	Imposto Territorial Rural - ITR
0,00	0,00	0,00	0,00	Multas, juros de mora e outros encargos de impostos
0,00	0,00	0,00	0,00	Divida ativa de impostos
59,24	9.017.619,63	15.221.300,00	15.221.300,00	Multas, juros de mora, atualização monetária e outros encargos da dívida ativa de impostos
59,24	7.165.386,04	12.630.000,00	12.630.000,00	RECEITAS DE TRANSFERÊNCIAS CONSTITUCIONAIS E LEGAIS (II)
3,97	99,72	2.500,00	2.500,00	Cota parte FPM
93,20	67.387,19	72.300,00	72.300,00	Cota parte ITR
71,18	1.772.711,96	2.490.500,00	2.490.500,00	Cota parte IPVA
55,07	4.956,32	9.000,00	9.000,00	Cota parte ICMS
41,64	7.078,90	17.000,00	17.000,00	Cota parte IPI - Exportação
41,64	7.078,90	17.000,00	17.000,00	Compensações financeiras provenientes de impostos e transferências constitucionais
0,00	0,00	0,00	0,00	Desoneração ICMS
0,00	0,00	0,00	0,00	Outras
57,55	9.058.820,57	15.741.300,00	15.741.300,00	TOTAL DE RECEITAS PARA PURAÇÃO DA APLICAÇÃO EM AÇÕES E SERVIÇOS PÚBLICOS DE SAÚDE(III) = I+II

RECEITAS REALIZADAS	ATÉ O BIMESTRE (b)	PREVISÃO ATUALIZADA (a)	RECEITAS ADICIONAIS PARA FINANCIAMENTO DA SAÚDE	
			PREVISÃO INICIAL	PREVISÃO ATUALIZADA (a)

%		%	
(c) = (b/a)x11	(c) = (b/a)x11		

59,54	1.368.482,12	2.299.800,00	2.299.800,00	TRANSFERÊNCIAS DE RECURSOS DO SISTEMA ÚNICO DE SAÚDE - SUS (II)
60,00	1.368.482,12	2.279.800,00	2.279.800,00	Da União para o município
0,00	0,00	0,00	0,00	Do estado para o município
0,00	0,00	0,00	0,00	Provenientes de outros municípios
0,00	0,00	20.000,00	20.000,00	Outras receitas do SUS
0,00	0,00	0,00	0,00	RECEITAS DE OPERAÇÕES DE CRÉDITO VINCULADAS À SAÚDE
59,4	16.130.734,45	27.152.700,00	27.152.700,00	OUTRAS RECEITAS ORÇAMENTÁRIAS

Prefeitura Municipal  
 Prefeitura Municipal

CPF: 545423083-91  
 CRC-CE 01181910-9  
 FCM WANDERLEY M. Segundo

TOTAL DE RECEITAS ADICIONAIS PARA FINANCIAMENTO DA SAÚDE | 29.972.500,00 | 29.972.500,00 | 27.540.417,56 | 58,52

DESPESAS COM SAÚDE (por grupo de natureza de despesa)	DOTAÇÃO INICIAL	DOTAÇÃO ATUALIZADA (c)	ATÉ O BIMESTRE (d)	
			(e) = (d/c) x 10	%
DESPESAS CORRENTES	6.415.000,00	6.307.800,00	4.024.989,79	63,81
Pessoal e encargos sociais	4.599.000,00	4.551.000,00	2.925.364,15	67,23
Juros e encargos da dívida	0,00	0,00	0,00	0,00
Outras despesas correntes	1.816.000,00	1.956.800,00	1.099.625,64	59,26
DESPESAS DE CAPITAL	235.000,00	361.700,00	9.253,00	2,75
Investimentos	225.000,00	361.700,00	9.253,00	2,75
Inversões financeiras	10.000,00	0,00	0,00	0,00
Amortização de dívidas	0,00	0,00	0,00	0,00
TOTAL DE DESPESAS COM SAÚDE (IV)	6.650.000,00	6.669.500,00	4.034.242,79	60,41

DESPESAS PRÓPRIAS COM AÇÕES E SERVIÇOS PÚBLICOS DE SAÚDE	DOTAÇÃO INICIAL	DOTAÇÃO ATUALIZADA	ATÉ O BIMESTRE (e)	
			(e/v(e)) x 100	%
DESPESAS COM SAÚDE (V) = (IV)	6.650.000,00	6.669.500,00	4.034.242,79	100,0
DESPESAS COM IMATIVOS E PENSIONISTAS	0,00	0,00	0,00	0,0
DESPESAS CUSTEADAS COM OUTROS RECURSOS DESTINADOS À SAÚDE	1.368.482,17	1.368.482,17	1.368.482,17	33,9
DESPESAS DE TRANSFERÊNCIAS DO SISTEMA ÚNICO DE SAÚDE - SUS	1.368.482,17	1.368.482,17	1.368.482,17	33,9
Recursos de operações de crédito	0,00	0,00	0,00	0,0
Outros recursos	0,00	0,00	0,00	0,0
(-) RESTOS A PAGAR INSCRITOS SEM DISPONIBILIDADE FINANCEIRA DE RECURSOS PRÓPRIOS VINCLADOS	0,00	0,00	0,00	0,0
TOTAL DE DESPESAS PRÓPRIAS COM AÇÕES E SERVIÇOS PÚBLICOS DE SAÚDE (VI)	5.281.517,83	5.301.017,83	2.245.617,67	10,4

DESPESAS PRÓPRIAS COM AÇÕES E SERVIÇOS PÚBLICOS DE SAÚDE (VII)	INSCRITOS EM EXERC. ANTERIORES	INSCRITOS EM EXERC. ATUAL (-)	CONTROLE DE RESTOS A PAGAR VINCLADOS A SAÚDE	
			INSCRITOS EM EXERC. ANTERIORES	INSCRITOS EM EXERC. ATUAL (-)
TOTAL DE DESPESAS PRÓPRIAS COM AÇÕES E SERVIÇOS PÚBLICOS DE SAÚDE (VII)	5.281.517,83	5.301.017,83	2.245.617,67	55,6
RESTOS A PAGAR INSCRITOS COM DISPONIBILIDADE FINANCEIRA DE RECURSO PRÓPRIO VINCLADO	0,00	0,00	0,00	0,0
RESTOS A PAGAR INSCRITOS EM EXERC. ANTERIORES	504.030,03	504.030,03	0,00	0,0

RESTOS A PAGAR DE DESPESAS PRÓPRIAS COM AÇÕES E SERVIÇOS PÚBLICOS DE SAÚDE (VII)


CPF: 545471017.04  
CNPJ: 01181940-9  
Fco. Wanderley M. Segurim  
Prefeitura Municipal  
Rua da Consolidação, 100  
Barroquinha - CE



PARTICIPAÇÃO DAS DESPESAS COM AÇÕES E SERVIÇOS PÚBLICOS DE SAÚDE NA RECEITA DE IMPOSTOS  
LÍQUIDA E TRANSFERÊNCIAS CONSTITUCIONAIS E LEGAIS - LIMITE CONSTITUCIONAL (%)  $((VI-VII(f))/(III)) \times 100$

DESPESAS LIQUIDADAS	DOTAÇÃO ATUALIZADA		DOTAÇÃO INICIAL	DESPESAS COM SAÚDE (por subfunção)
	ATÉ O BIMESTRE	(g)		

Atenção básica	4,74	191.208,79	592.300,00	613.000,00
Assistência hospitalar e ambulatorial	7,14	288.121,46	678.300,00	632.000,00
Suporte profilático e terapêutico	0,00	0,00	0,00	0,00
Vigilância sanitária	1,95	78.506,29	111.200,00	23.000,00
Vigilância epidemiológica	3,12	125.763,01	278.000,00	281.000,00
Alimentação e nutrição	0,00	0,00	0,00	0,00
Outras subfunções	83,05	3.350.643,24	5.009.700,00	5.101.000,00
<b>TOTAL DE DESPESAS</b>	<b>100,00</b>	<b>4.034.242,79</b>	<b>6.669.500,00</b>	<b>6.650.000,00</b>

  
Fco. Wanderley M. Segundo  
Prefeita Municipal

CRC-CE 0118190-9  
CPF: 545423083-91

RELATÓRIO RESUMIDO DA EXECUÇÃO ORÇAMENTÁRIA  
 DEMONSTRATIVO DAS PARCELIAS PÚBLICO-PRIVADAS  
 ORÇAMENTOS FISCAL E DA SEGURIDADE SOCIAL  
 4º bimestre de 2013 (junho a agosto)

Ceará  
 Governo Municipal de Barroquinha  
 Consolidado

R\$ 1,00

RREO - ANEXO XIII (Lei nº. 11.079 de 30.12.2004, arts 22,25 e 28)

ESPECIFICAÇÃO	REGISTROS EFETUADOS EM		(a) SALDO TOTAL EM 31 DE DEZEMBRO DO EXERCÍCIO ANTERIOR	EXERCÍCIO ATUAL		SALDO TOTAL (c)=(a+b)
	EXERCÍCIO ATUAL	Até o bimestre		No bimestre	Até o bimestre (b)	
TOTAL DE ATIVOS						
direitos futuros						
ativos contabilizados na SPE						
contratada para provisões de PPP						
TOTAL DE PASSIVOS(1)						
Obrigações não relacionadas a serviços						
contratada para ativos da SPE						
provisões de PPP						
GARANTIAS DE PPP (II)						
SALDO LÍQUIDO DE PASSIVOS DE PPP (III) = ( I - II )						
PASSIVOS CONTINGENTES						
contratações futuras						
riscos não provisionados						
outros passivos contingentes						
ATIVOS CONTINGENTES						
Serviços futuros						
Outros ativos contingentes						

DESPESAS DE PPP

- EXERCÍCIO	EXERCÍCIO	<EC + 1>	<EC + 2>	<EC + 3>	<EC + 4>	<EC + 5>	<EC + 6>	<EC + 7>	<EC + 8>	<EC + 9>
-------------	-----------	----------	----------	----------	----------	----------	----------	----------	----------	----------

  
 Teresinha M. Cerequeira Lima Gomes  
 Prefeita Municipal

  
 Foz Wanderley M. Segundo  
 CRC-CE 01181910-9  
 CPF: 545423083-91

	ANTERIOR	CONCRETE (R\$)																		
do ente federado																				
das estatais não-dependentes																				
TOTAL DAS DESPESAS																				
RECEITA CORRENTE LÍQUIDA(RCL)																				
TOTAL DAS DESPESAS / RCL (R%)																				
NOTA:																				
FONTE:																				

*[Assinatura]*  
 Teresinha M. Cerqueira Lima Gomes  
 Prefeita Municipal

*[Assinatura]*  
 Fco. Wanderley M. Segundo  
 CRC-CE 01181910-9  
 CPF 545423083-91

RREO - ANEXO XIII (Lei no. 11.079 de 30.12.2004, arts 22,25 e 28 )

R\$ 1,00


ESPECIFICAÇÃO	REGISTROS EFETUADOS EM		SALDO TOTAL EM 31 DE DEZEMBRO DO EXERCÍCIO ANTERIOR (a)	NO bimestre	Até o bimestre (b)	SALDO TOTAL (c) = (a+b)
	EXERCÍCIO ATUAL					
TOTAL DE ATIVOS						
Direitos futuros						
ativos contabilizados na SPE						
Contrapartida para provisos de PPP						
TOTAL DE PASSIVOS(I)						
Obrigações não relacionadas a serviços						
Contrapartida para ativos da SPE						
Provisões de PPP						
GARANTIAS DE PPP (II)						
SALDO LÍQUIDO DE PASSIVOS DE PPP (III) = ( I - II )						
PASSIVOS CONTINGENTES						
Contraprestações futuras						
Riscos não provisionados						
Outros passivos contingentes						
ATIVOS CONTINGENTES						
Serviços futuros						
Outros ativos contingentes						

*[Assinatura]*  
 Teresinha M. Lequeira Lima Costa  
 Prefeita Municipal

*[Assinatura]*  
 Fco. Wanderley M. Segundo  
 CRC-CE 011819/0-9  
 CPF: 845423083-91

DESPESAS DE PPP	EXERCÍCIO	EXERCÍCIO	<EC + 1>	<EC + 2>	<EC + 3>	<EC + 4>	<EC + 5>	<EC + 6>	<EC + 7>	<EC + 8>	<EC + 9>
-----------------	-----------	-----------	----------	----------	----------	----------	----------	----------	----------	----------	----------

	ANTERIOR	CONCRETE (R\$)																		
no este federado																				
das estatais não-dependentes																				
TOTAL DAS DESPESAS																				
RECEITA CONCRETE LÍQUIDA(RCL)																				
TOTAL DAS DESPESAS / RCL (X)																				
Nota:																				
Fonte:																				

  
 Prefeitura Municipal  
 Teresinha M. Carneira Lima Gomes

  
 Fco. Wanderley M. Segundo  
 CRC-CE 011819/0-9  
 CPF: 545423083-91

RF, Art 48, Anexo XIV

R\$ 1,00

BALANÇO ORÇAMENTÁRIO	
	Até o bimestre
RECEITAS	29.972.500,00
Previsão Inicial da Receita	29.972.500,00
Previsão Atualizada da Receita	17.540.417,56
Receitas Realizadas	0,00
Deficit Orçamentário	1.709.180,63
Saldos de Exercícios Anteriores (Utilizados para créditos adicionais)	29.972.500,00
Doação Inicial	0,00
Créditos Adicionais	29.972.500,00
Dotação Atualizada	22.980.153,29
Despesas Empenhadas	15.884.294,44
Despesas Liquidadas	4.126.807,62
RECEITA CORRENTE LÍQUIDA - RCL	27.350.587,42
Até o bimestre	
RECEITAS E DESPESAS DOS REGIMES DE PREVIDÊNCIA	
	No bimestre
	Até o bimestre
Regime Próprio de Previdência Social dos Servidores Públicos	0,00
Receitas Previdenciárias Realizadas (IV)	0,00
Despesas Previdenciárias Liquidadas (V)	0,00
Resultado Previdenciário (VI)=(IV - V)	0,00

RESULTADOS NOMINAIS E PRIMÁRIOS	
	Até o bimestre
Resultado Nominal	-2.537.173,03
Resultado Primário	-1.831.504,73
Meta fixada no ANF da LDO (a)	0,00
Resultado apurado até o bimestre (b)	0,00
% em relação a meta (b/a)	0,00 %

Fco. Wanderley M. Segundo  
 CRC-CE 011819/0-9  
 CPF: 545423083-91

Teremina M. Leque Lima Gomes  
 Prefeita Municipal

RESTOS A PAGAR POR PODER E MINISTÉRIO PÚBLICO			
Saldo a pagar	Pagamento até o bimestre	Cancelamento até o bimestre	Inscrição
168.020,53	1.662.055,02	36.320,93	1.666.396,48
0,00	0,00	9.047,73	9.047,73
0,00	0,00	0,00	0,00
0,00	0,00	0,00	0,00
0,00	0,00	0,00	0,00
0,00	0,00	0,00	0,00
0,00	0,00	0,00	0,00
0,00	0,00	0,00	0,00
0,00	0,00	0,00	0,00
109.008,00	0,00	397.943,14	506.951,14
0,00	0,00	9.047,73	9.047,73
0,00	0,00	0,00	0,00
0,00	0,00	0,00	0,00
0,00	0,00	0,00	0,00
0,00	0,00	0,00	0,00
0,00	0,00	0,00	0,00
0,00	0,00	0,00	0,00
277.028,53	1.662.055,02	452.359,53	2.391.443,08
TOTAL			

DESPESAS COM AÇÕES TÍPICAS DE MANUTENÇÃO E DESENVOLVIMENTO DO ENSINO			
Limites Constitucionais Anuais	Valor Apurado Até o bimestre	Mínimo Anual de 25% das receitas de imposto na manutenção e desenvolvimento do ensino e Ensino Fundamental	
		% Mínimo a Aplicar no Exercício	% Aplicado Até o Bimestre
13,49	1.222.434,95	25%	13,49
0,00	0,00	60%	0,00

RECEITAS DE OPERAÇÕES DE CRÉDITO E DESPESAS DE CAPITAL			
Saldo a Realizar	Valor Apurado Até o bimestre	Despesa de Capital Líquida	
		Receitas de operações de crédito	Despesa de Capital Líquida
5.000,00	0,00	1.930.577,17	2.004.622,83

PROJEÇÃO ATUAL DO REGIMES DE PREVIDÊNCIA			
EXERCÍCIO	EXERCÍCIO	EXERCÍCIO	EXERCÍCIO
350	200	100	350

Regime Geral de Previdência Social

Foo. Wanderley M. Segundo  
 CRC-CE 011819/0-9  
 CPF: 545423083-91

Barroquinha de Capanema Lima Gomes  
 Prefeitura Municipal

Recitas Previdenciárias (I)  
 Despesas Previdenciárias (II)  
 Resultado Previdenciário (I - II)  
 Regime Próprio de Previdência Social dos Servidores Públicos.  
 Recitas Previdenciárias (IV)  
 Despesas Previdenciárias (V)  
 Resultado Previdenciário (IV - V)



RECEITAS DA ALIENAÇÃO DE ATIVOS E APLICAÇÃO DOS RECURSOS	Valor Apurado Até o Bimestre	Saldo a Realizar	Receita de Capital Resultante da Alienação de Ativos	Receita de Capital Resultante da Alienação de Ativos
			0,00	0,00

DESPESAS COM AÇÕES E SERVIÇOS PÚBLICOS DE SAÚDE	Valor Apurado Até o Bimestre	Limites Constitucionais Anuais		Despesas próprias com ações e serviços públicos de saúde
		% Mínimo a Aplicar no Exercício	% Aplicado Até o Bimestre	
		15,00 %	24,79 %	
	2.245.617,67			

DESPESAS DE CARÁTER CONTINUADO DERIVADAS DE PPP	Valor Apurado no Exercício Corrente	Despesas de Caráter Continuada Derivadas de PPP	Total das Despesas / RCL (%)
			%

FONTE:

  
 Prefeitura Municipal  
 Avenida M. Lequinho Lima Gomes

  
 Fco. Wanderley M. Segundo  
 CRC-CE 01181910-9  
 CPF: 885423083-91




  
Terceira R. Capoteira Lima Gomes  
Prefeita Municipal

Fco. Wanderley M. Segundo  
CRC-CE/011819/0-9  
CPF: 545423083-9