



Estado do Ceará
Prefeitura Municipal de Barroquinha

EDITAL DE PUBLICAÇÃO

O **PREFEITO MUNICIPAL DE BARROQUINHA**, no uso de suas atribuições que lhe são conferidas pela Lei Orgânica Municipal, e de conformidade com a determinação contida na Lei Complementar Nº 101, de 4 de maio de 2000 (Lei de Responsabilidade Fiscal), **AUTORIZA** a publicação mediante afixação na Secretaria da Câmara e da Prefeitura Municipal, no site www.barroquinha.ce.gov.br e em demais locais de amplo acesso público, para divulgação nesta data dos seguintes relatórios e demonstrativos: **RREO – Relatório Resumido da Execução Orçamentária (art. 165 § 3º da Lei Complementar nº 101/2000) referente ao 3º bimestre de 2020 (Maio à Junho de 2020).**

Paço da PREFEITURA MUNICIPAL DE BARROQUINHA, em 29 de Julho de 2020.


ADEMAR PINTO VERAS
PREFEITO MUNICIPAL


MARIA CLEMILDA VERAS ALVES
Controladora do Município

RREO - ANEXO I (LRF, Art. 52, inciso I, alínea 'a' e 'b' do inciso II e § 10.) R\$ T, 00

RECEITAS ORÇAMENTÁRIAS	PREVISÃO INICIAL	PREVISÃO ATUALIZADA (a)	RECEITAS REALIZADAS			SALDO A REALIZAR (a-c)	
			NO BIMESTRE (b)	% b/a	ATÉ O BIMESTRE (c)		% c/a
RECEITAS (exceto intra-orçamentárias) (1)	43.643.800,00	43.643.800,00	5.934.506,97	13,60	19.511.998,22	44,71	24.131.801,78
RECEITAS CORRENTES	43.593.800,00	43.593.800,00	5.932.017,16	13,61	19.405.292,39	44,51	24.188.507,61
IMPOSTOS, TAXAS E CONTRIBUIÇÕES DE MELHORIA	1.126.000,00	1.126.000,00	34.142,28	3,03	308.225,03	27,37	817.774,97
Impostos	2.081.000,00	1.081.000,00	33.117,54	3,06	290.721,86	26,89	790.278,14
Taxas	45.000,00	45.000,00	1.024,74	2,28	17.503,17	38,90	27.496,83
Contribuição de melhoria	0,00	0,00	0,00	0,00	0,00	0,00	0,00
CONTRIBUIÇÕES	460.000,00	460.000,00	78.681,95	17,10	234.125,87	50,90	225.874,53
Contribuições sociais	0,00	0,00	0,00	0,00	0,00	0,00	0,00
Contribuições econômicas	0,00	0,00	0,00	0,00	0,00	0,00	0,00
Contribuição para entidades privadas de serviços (sociais) e de formação profissional	0,00	0,00	0,00	0,00	0,00	0,00	0,00
Contribuição para o custeio do serviço de iluminação pública	0,00	0,00	0,00	0,00	0,00	0,00	0,00
RECEITA PATRIMONIAL	460.000,00	460.000,00	78.681,95	17,10	234.125,87	50,90	225.874,53
Exploração do Patrimônio Imobiliário do Estado	315.000,00	315.000,00	830,44	0,26	2.967,19	0,94	312.032,81
Valores mobiliários	0,00	0,00	0,00	0,00	0,00	0,00	0,00
Delegação de serviços públicos mediante concessão	315.000,00	315.000,00	830,44	0,26	2.967,19	0,94	312.032,81
Permissão, Autorização ou Licença	0,00	0,00	0,00	0,00	0,00	0,00	0,00
Exploração de Recursos Naturais	0,00	0,00	0,00	0,00	0,00	0,00	0,00
Exploração do Patrimônio Intangível	0,00	0,00	0,00	0,00	0,00	0,00	0,00
Cessão de Direitos	0,00	0,00	0,00	0,00	0,00	0,00	0,00
Deduzidas Receitas Patrimoniais	0,00	0,00	0,00	0,00	0,00	0,00	0,00
RECEITA AGROPECUÁRIA	0,00	0,00	0,00	0,00	0,00	0,00	0,00
RECEITA INDUSTRIAL	0,00	0,00	0,00	0,00	0,00	0,00	0,00
RECEITA DE SERVIÇOS	50.000,00	50.000,00	0,00	0,00	0,00	0,00	50.000,00
Serviços Administrativos e Comerciais Gerais	0,00	0,00	0,00	0,00	0,00	0,00	0,00
Serviços e Atividades Referentes à Navegação e ao Transporte	0,00	0,00	0,00	0,00	0,00	0,00	0,00
Serviços e Atividades Referentes à Saúde	0,00	0,00	0,00	0,00	0,00	0,00	0,00
Serviços e Atividades Financeiras	0,00	0,00	0,00	0,00	0,00	0,00	0,00
Outros Serviços	50.000,00	50.000,00	0,00	0,00	0,00	0,00	50.000,00
TRANSFERÊNCIAS CORRENTES	41.504.800,00	41.504.800,00	5.802.351,73	13,98	18.749.207,51	45,17	22.755.592,49

[Assinaturas manuscritas]

Transferências da União e de suas Entidades	26.562.800,00	4.032.214,88	15,18	12.038.186,09	45,32	14.524.613,91
Transferências dos Estados e do Distrito Federal e de suas Entidades	4.844.000,00	486.778,65	10,05	1.941.222,87	40,07	2.902.777,13
Transferências dos Municípios e de suas Entidades	0,00	0,00	0,00	0,00	0,00	0,00
Transferências de Instituições Privadas	0,00	0,00	0,00	0,00	0,00	0,00
Transferências de Outras Instituições Públicas	10.098.000,00	1.283.358,20	12,71	4.769.798,55	47,24	5.328.201,45
Transferências do Exterior	0,00	0,00	0,00	0,00	0,00	0,00
Transferências de Pessoas Físicas	0,00	0,00	0,00	0,00	0,00	0,00
Transferências Provenientes de Depósitos Não Identificados	0,00	0,00	0,00	0,00	0,00	0,00
OUTRAS RECEITAS CORRENTES	138.000,00	0,00	0,00	0,00	0,00	0,00
Multas Administrativas, Contratuais e Judiciais	1.000,00	16.010,76	11,60	110.767,19	80,27	27.232,81
Indenizações, Restituições e Ressarcimentos	12.000,00	0,00	0,00	0,00	0,00	1.000,00
Bens, Direitos e Valores Incorporados ao Patrimônio Público	0,00	12.429,80	103,38	57.761,71	481,35	-45.761,71
Demais Receitas Correntes	0,00	0,00	0,00	0,00	0,00	0,00
RECEITAS DE CAPITAL	125.000,00	3.580,96	2,86	53.005,48	42,40	71.994,52
OPERAÇÕES DE CRÉDITO	50.000,00	2.489,81	4,98	106.705,83	213,41	-56.705,83
Operações de Crédito - Mercado Interno	0,00	0,00	0,00	0,00	0,00	0,00
Operações de Crédito - Mercado Externo	0,00	0,00	0,00	0,00	0,00	0,00
ALIEIÇÃO DE BENS	0,00	0,00	0,00	0,00	0,00	0,00
Alienação de Bens Móveis	0,00	0,00	0,00	0,00	0,00	0,00
Alienação de Bens Imóveis	0,00	0,00	0,00	0,00	0,00	0,00
Alienação de Bens Intangíveis	0,00	0,00	0,00	0,00	0,00	0,00
AMORTIZAÇÕES DE EMPRÉSTIMOS	0,00	0,00	0,00	0,00	0,00	0,00
TRANSFERÊNCIAS DE CAPITAL	50.000,00	0,00	0,00	0,00	0,00	0,00
Transferências da União e de suas Entidades	50.000,00	2.489,81	4,98	106.705,83	213,41	-56.705,83
Transferências dos Estados e do Distrito Federal e de suas Entidades	0,00	0,00	0,00	0,00	0,00	0,00
Transferências dos Municípios e de suas Entidades	0,00	0,00	0,00	0,00	0,00	0,00
Transferências de Instituições Privadas	0,00	0,00	0,00	0,00	0,00	0,00
Transferências de Outras Instituições Públicas	0,00	0,00	0,00	0,00	0,00	0,00
Transferências do Exterior	0,00	0,00	0,00	0,00	0,00	0,00
Transferências de Pessoas Físicas	0,00	0,00	0,00	0,00	0,00	0,00
Transferências Provenientes de Depósitos Não Identificados	0,00	0,00	0,00	0,00	0,00	0,00
OUTRAS RECEITAS DE CAPITAL	0,00	0,00	0,00	0,00	0,00	0,00
Integralização do Capital Social	0,00	0,00	0,00	0,00	0,00	0,00
Remuneração das Disponibilidades do Tesouro	0,00	0,00	0,00	0,00	0,00	0,00

Roberto Adeney

RELATÓRIO RESUMIDO DA EXECUÇÃO ORÇAMENTÁRIA
 BALANÇO ORÇAMENTÁRIO
 ORÇAMENTOS FISCAL E DA SEGURIDADE SOCIAL
 3º bimestre de 2020 (Mato a Junho)

RECEITAS (Intra-orçamentárias) (II)	0,00		0,00		0,00		0,00		0,00		0,00	
	0,00	0,00	0,00	0,00	0,00	0,00	0,00	0,00	0,00	0,00	0,00	0,00
SUBTOTAL DAS RECEITAS (III) = (I + II)	43.643.800,00	43.643.800,00	5.934.506,97	13,60	19.511.998,22	44,71	24.131.801,78					
OPERAÇÕES DE CRÉDITO / REFINANCIAMENTO (IV)												
OPERAÇÕES DE CRÉDITO - MERCADO INTERNO												
Mobiliária												
Contratual												
OPERAÇÕES DE CRÉDITO - MERCADO EXTERNO												
Mobiliária												
Contratual												
TOTAL DAS RECEITAS (V) = (III + IV)	43.643.800,00	43.643.800,00	5.934.506,97	13,60	19.511.998,22	44,71	24.131.801,78					
DEFICIT (VI)(I)	-	-	-	-	0,00	-	-					
TOTAL COM DÉFICIT (VII) = (V+VI)	43.643.800,00	43.643.800,00	5.934.506,97	13,60	19.511.998,22	44,71	24.131.801,78					
SALDOS DE EXERCÍCIOS ANTERIORES												
Recursos arrecadados em exercícios anteriores - RPPS												
Superávit financeiro												
DESPESAS ORÇAMENTÁRIAS												
DESPESAS ORÇAMENTÁRIAS	DOTAÇÃO INICIAL (d)	DOTAÇÃO ATUALIZADA (e)	DESPESAS EMPENHADAS		SALDO (g)=(e-f)	DESPESAS LIQUIDADAS		SALDO (i)=(e-h)	DESPESAS PAGAS ATÉ O BIMESTRE (j)			
			NO BIMESTRE	ATÉ O BIMESTRE (f)		NO BIMESTRE	ATÉ O BIMESTRE (h)					
DESPESAS (exceto intr orçamentárias)(VIII)	43.643.800,00	43.643.800,00	3.832.919,83	26.319.354,80	17.374.445,20	6.346.434,88	18.647.800,32	24.995.999,68	16.192.713,75			
DESPESAS CORRENTES	40.183.300,00	41.265.170,00	3.656.293,91	23.475.541,84	15.789.628,16	6.151.253,11	18.132.235,58	23.132.934,42	15.720.532,01			
Pessoal e encargos so	23.057.700,00	21.856.500,00	1.550.974,98	11.881.408,38	9.975.091,62	3.978.639,25	11.578.384,88	10.278.115,12	9.665.280,58			
Juros e encargos da d	10.000,00	10.000,00	0,00	0,00	10.000,00	0,00	0,00	10.000,00	0,00			
Outras despesas corre	17.115.600,00	19.398.670,00	2.105.318,93	13.594.133,46	5.804.536,54	2.222.613,86	6.553.850,70	12.844.819,30	6.055.251,43			
DESPESAS DE CAPITAL	2.400.500,00	2.378.630,00	178.625,92	843.812,96	1.534.817,04	195.181,77	515.564,74	1.863.065,26	472.181,74			

[Assinatura]

Investimentos	2.071.300,00	1.933.730,00	207.576,43	517.464,95	1.416.265,05	96.492,65	189.216,73	1.744.513,27	145.833,73
Inversões financeiras	9.000,00	6.000,00	0,00	0,00	6.000,00	0,00	0,00	6.000,00	0,00
Amortização de dívida	380.800,00	438.900,00	-30.950,51	326.348,01	112.551,99	98.689,12	326.348,01	112.551,99	326.348,01
Reserva de Contingência	1.000.000,00	0,00	0,00	0,00	0,00	0,00	0,00	0,00	0,00
DESPESAS (intra-orçamentárias)(IX)	0,00	0,00	0,00	0,00	0,00	0,00	0,00	0,00	0,00
SUBTOTAL DAS DESPESAS (X)=(VIII+IX)	43.643.800,00	43.643.800,00	3.832.919,83	26.319.354,80	17.324.445,20	6.346.434,88	18.647.800,32	24.995.999,68	16.192.713,75
AMORTIZAÇÃO DA DÍVIDA REFINANCIAMENTO (XI) AMORT. DA DÍVIDA INT Dívida mobiliária Dívida contratual AMORT. DA DÍVIDA EXT Dívida mobiliária Dívida contratual									
TOTAL DAS DESPESAS (XII)=(X+XI)	43.643.800,00	43.643.800,00	3.832.919,83	26.319.354,80	17.324.445,20	6.346.434,88	18.647.800,32	24.995.999,68	16.192.713,75
SUPERÁVIT (XIII)	-	-	-	-	-	-	864.197,90	-	-
TOTAL COM SUPERÁVIT (XIV)=(XII+XIII)	43.643.800,00	43.643.800,00	3.832.919,83	26.319.354,80	17.324.445,20	6.346.434,88	19.511.998,22	24.995.999,68	16.192.713,75
RESERVA DO RPPS	0,00	0,00	0,00	0,00	0,00	0,00	0,00	0,00	0,00

FONTE: SISTEMA: ASPEC Informática - UNIDADE RESPONSÁVEL: Prefeitura Municipal de Barroquinha - DATA DA EMISSÃO: 29/07/2020 - HORA DA EMISSÃO: 15:28:22
 (L) O déficit será apurado pela diferença entre a receita realizada e a despesa liquidada nos cinco primeiros bimestres e a despesa empenhada no último bimestre.

NOTA:

RECEITAS INTRA-ORÇAMENTÁRIAS	PREVISÃO INICIAL	PREVISÃO ATUALIZADA (a)	RECEITAS REALIZADAS			SALDO A REALIZAR (d-c)
			NO BIMESTRE (b)	% b/a	ATÉ O BIMESTRE (c)	



RECEITAS (intra-orçamentárias) (II)	0,00	0,00	0,00	0,00	0,00	0,00	0,00	0,00	0,00
RECEITAS CORRENTES	0,00	0,00	0,00	0,00	0,00	0,00	0,00	0,00	0,00
IMPOSTOS, TAXAS E CONTRIBUIÇÕES DE MELHORIA	0,00	0,00	0,00	0,00	0,00	0,00	0,00	0,00	0,00
Impostos	0,00	0,00	0,00	0,00	0,00	0,00	0,00	0,00	0,00
Taxas	0,00	0,00	0,00	0,00	0,00	0,00	0,00	0,00	0,00
Contribuição de melhoria	0,00	0,00	0,00	0,00	0,00	0,00	0,00	0,00	0,00
CONTRIBUIÇÕES	0,00	0,00	0,00	0,00	0,00	0,00	0,00	0,00	0,00
Contribuições sociais	0,00	0,00	0,00	0,00	0,00	0,00	0,00	0,00	0,00
Contribuições econômicas	0,00	0,00	0,00	0,00	0,00	0,00	0,00	0,00	0,00
Contribuição para entidades privadas de serviços social e de formação profissional	0,00	0,00	0,00	0,00	0,00	0,00	0,00	0,00	0,00
Contribuição para o custeio do serviço de iluminação pública	0,00	0,00	0,00	0,00	0,00	0,00	0,00	0,00	0,00
RECEITA PATRIMONIAL	0,00	0,00	0,00	0,00	0,00	0,00	0,00	0,00	0,00
Exploração do Patrimônio Imobiliário do Estado	0,00	0,00	0,00	0,00	0,00	0,00	0,00	0,00	0,00
Valores mobiliários	0,00	0,00	0,00	0,00	0,00	0,00	0,00	0,00	0,00
Delegação de Serviços Públicos mediante Concessão, Permissão, Autorização ou Licença	0,00	0,00	0,00	0,00	0,00	0,00	0,00	0,00	0,00
Exploração de Recursos Naturais	0,00	0,00	0,00	0,00	0,00	0,00	0,00	0,00	0,00
Exploração do Patrimônio Intangível	0,00	0,00	0,00	0,00	0,00	0,00	0,00	0,00	0,00
Cessão de Direitos	0,00	0,00	0,00	0,00	0,00	0,00	0,00	0,00	0,00
Demais Receitas Patrimoniais	0,00	0,00	0,00	0,00	0,00	0,00	0,00	0,00	0,00
RECEITA AGROPECUÁRIA	0,00	0,00	0,00	0,00	0,00	0,00	0,00	0,00	0,00
RECEITA INDUSTRIAL	0,00	0,00	0,00	0,00	0,00	0,00	0,00	0,00	0,00
RECEITA DE SERVIÇOS	0,00	0,00	0,00	0,00	0,00	0,00	0,00	0,00	0,00
Serviços Administrativos e Comerciais Gerais	0,00	0,00	0,00	0,00	0,00	0,00	0,00	0,00	0,00
Serviços e Atividades referentes à Navegação e ao Transporte	0,00	0,00	0,00	0,00	0,00	0,00	0,00	0,00	0,00
Serviços e Atividades referentes à Saúde	0,00	0,00	0,00	0,00	0,00	0,00	0,00	0,00	0,00
Serviços e Atividades Financeiras	0,00	0,00	0,00	0,00	0,00	0,00	0,00	0,00	0,00
Outros Serviços	0,00	0,00	0,00	0,00	0,00	0,00	0,00	0,00	0,00
TRANSFERÊNCIAS CORRENTES	0,00	0,00	0,00	0,00	0,00	0,00	0,00	0,00	0,00
Transferências da União e de suas Entidades	0,00	0,00	0,00	0,00	0,00	0,00	0,00	0,00	0,00
Transferências dos Estados e do Distrito Federal e de suas Entidades	0,00	0,00	0,00	0,00	0,00	0,00	0,00	0,00	0,00
Transferências dos Municípios e de suas Entidades	0,00	0,00	0,00	0,00	0,00	0,00	0,00	0,00	0,00
Transferências de Instituições Privadas	0,00	0,00	0,00	0,00	0,00	0,00	0,00	0,00	0,00
Transferências de Outras Instituições Públicas	0,00	0,00	0,00	0,00	0,00	0,00	0,00	0,00	0,00
Transferências do Exterior	0,00	0,00	0,00	0,00	0,00	0,00	0,00	0,00	0,00

Ademir

Transferências de Pessoas Físicas	0,00	0,00	0,00	0,00	0,00	0,00	0,00	0,00	0,00
Transferências Provenientes de Depósitos Não Identificados	0,00	0,00	0,00	0,00	0,00	0,00	0,00	0,00	0,00
OUTRAS RECEITAS CORRENTES	0,00	0,00	0,00	0,00	0,00	0,00	0,00	0,00	0,00
Multas Administrativas, Contratuais e Judiciais	0,00	0,00	0,00	0,00	0,00	0,00	0,00	0,00	0,00
Indenizações, Restituições e Ressarcimentos	0,00	0,00	0,00	0,00	0,00	0,00	0,00	0,00	0,00
Bens, Direitos e Valores Incorporados ao Patrimônio Público	0,00	0,00	0,00	0,00	0,00	0,00	0,00	0,00	0,00
Demais Receitas Correntes	0,00	0,00	0,00	0,00	0,00	0,00	0,00	0,00	0,00
RECEITAS DE CAPITAL	0,00	0,00	0,00	0,00	0,00	0,00	0,00	0,00	0,00
OPERAÇÕES DE CRÉDITO	0,00	0,00	0,00	0,00	0,00	0,00	0,00	0,00	0,00
Operações de crédito - Mercado Interno	0,00	0,00	0,00	0,00	0,00	0,00	0,00	0,00	0,00
Operações de crédito - Mercado Externo	0,00	0,00	0,00	0,00	0,00	0,00	0,00	0,00	0,00
ALIEIÇÃO DE BENS	0,00	0,00	0,00	0,00	0,00	0,00	0,00	0,00	0,00
Alienação de Bens Móveis	0,00	0,00	0,00	0,00	0,00	0,00	0,00	0,00	0,00
Alienação de Bens Imóveis	0,00	0,00	0,00	0,00	0,00	0,00	0,00	0,00	0,00
Alienação de Bens Intangíveis	0,00	0,00	0,00	0,00	0,00	0,00	0,00	0,00	0,00
AMORTIZAÇÕES DE EMPRÉSTIMOS	0,00	0,00	0,00	0,00	0,00	0,00	0,00	0,00	0,00
TRANSFERÊNCIAS DE CAPITAL	0,00	0,00	0,00	0,00	0,00	0,00	0,00	0,00	0,00
Transferências da União e de suas Entidades	0,00	0,00	0,00	0,00	0,00	0,00	0,00	0,00	0,00
Transferências dos Estados e do Distrito Federal e de suas Entidades	0,00	0,00	0,00	0,00	0,00	0,00	0,00	0,00	0,00
Transferências dos Municípios e de suas Entidades	0,00	0,00	0,00	0,00	0,00	0,00	0,00	0,00	0,00
Transferências de Instituições Privadas	0,00	0,00	0,00	0,00	0,00	0,00	0,00	0,00	0,00
Transferências de Outras Instituições Públicas	0,00	0,00	0,00	0,00	0,00	0,00	0,00	0,00	0,00
Transferências do Exterior	0,00	0,00	0,00	0,00	0,00	0,00	0,00	0,00	0,00
Transferências de Pessoas Físicas	0,00	0,00	0,00	0,00	0,00	0,00	0,00	0,00	0,00
Transferências Provenientes de Depósitos Não Identificados	0,00	0,00	0,00	0,00	0,00	0,00	0,00	0,00	0,00
OUTRAS RECEITAS DE CAPITAL	0,00	0,00	0,00	0,00	0,00	0,00	0,00	0,00	0,00
Integralização do Capital Social	0,00	0,00	0,00	0,00	0,00	0,00	0,00	0,00	0,00
Reavaliação das Disponibilidades do Tesouro	0,00	0,00	0,00	0,00	0,00	0,00	0,00	0,00	0,00
Resgate de Títulos do Tesouro	0,00	0,00	0,00	0,00	0,00	0,00	0,00	0,00	0,00
Demais Receitas de Capital	0,00	0,00	0,00	0,00	0,00	0,00	0,00	0,00	0,00

Ademir

DESPESAS INTRA-ORÇAMENTÁRIAS	DOTAÇÃO INICIAL (d)	DOTAÇÃO ATUALIZADA (e)	DESPESAS EMPENHADAS (f)		SALDO (g)=(e-f)	DESPESAS LIQUIDADAS (h)		SALDO (i)=(e-h)	DESPESAS PAGAS ATÉ O BIMESTRE (j)
			NO BIMESTRE	ATÉ O BIMESTRE		NO BIMESTRE	ATÉ O BIMESTRE		
DESPESAS (intra- orçamentárias)(IX)	0,00	0,00	0,00	0,00	0,00	0,00	0,00	0,00	0,00
DESPESAS CORRENTES	0,00	0,00	0,00	0,00	0,00	0,00	0,00	0,00	0,00
DESPESAS DE CAPITAL	0,00	0,00	0,00	0,00	0,00	0,00	0,00	0,00	0,00


 ADEMAR PINTO VERAS
 PREFEITO


 MOURA ASSESSORIA CONTÁBIL, ENGENHARIA
 CRC-CE/11819-9

IOLANDA FERNANDES GOMES
 Sec. do Planej. Adm. e Finanças

FUNÇÃO / SUBFUNÇÃO	DOTAÇÃO INICIAL	DOTAÇÃO ATUALIZADA	DESPESAS EMPENHADAS			SALDO (c) = (a-b)	DESPESAS LIQUIDADAS			SALDO (e) = (a-d)
			NO BIMESTRE	ATÉ O BIMESTRE (b)	%		NO BIMESTRE	ATÉ O BIMESTRE (d)	%	
(a)	(b)	(b/total)	(c)	(d)	(d/total)	(e)	(e)			
DESPESAS (EXCETO INTRA-ORÇAMENTARIAS) (I)	43.643.800,00	43.643.800,00	3.832.919,83	26.319.354,80	100,00	17.374.445,20	6.346.434,88	18.647.800,32	100,00	24.995.999,68
LEGISLATIVA	1.788.000,00	1.788.000,00	261.184,87	960.809,95	3,65	827.190,05	219.255,41	696.426,66	3,73	1.091.573,34
Ação Legislativa	1.788.000,00	1.788.000,00	261.184,87	960.809,95	3,65	827.190,05	219.255,41	696.426,66	3,73	1.091.573,34
ADMINISTRAÇÃO	4.890.000,00	4.334.600,00	120.722,84	3.009.743,30	11,44	1.324.856,70	706.129,89	2.088.746,50	11,20	2.245.853,50
Planejamento e Orçamento	2.000,00	2.000,00	0,00	0,00	0,00	2.000,00	0,00	0,00	0,00	2.000,00
Administração Geral	4.878.000,00	4.322.600,00	120.722,84	3.009.743,30	11,44	1.312.856,70	706.129,89	2.088.746,50	11,20	2.233.853,50
Administração Financeira	6.000,00	6.000,00	0,00	0,00	0,00	6.000,00	0,00	0,00	0,00	6.000,00
Comunicação Social	4.000,00	4.000,00	0,00	0,00	0,00	4.000,00	0,00	0,00	0,00	4.000,00
SEGURANÇA PÚBLICA	107.000,00	107.000,00	-2.243,00	49.167,00	0,19	57.833,00	16.297,20	49.068,60	0,26	57.931,40
Demais Subfunções	107.000,00	107.000,00	-2.243,00	49.167,00	0,19	57.833,00	16.297,20	49.068,60	0,26	57.931,40
ASSISTÊNCIA SOCIAL	2.366.000,00	2.678.390,00	74.251,58	920.522,29	3,50	1.757.867,71	237.024,36	680.373,56	3,65	1.998.016,44
Assistência ao Idoso	559.000,00	511.100,00	15.920,86	119.932,81	0,46	391.167,19	11.329,25	47.150,69	0,25	463.949,31
Assistência de Portador de	4.000,00	4.000,00	0,00	995,00	0,00	3.005,00	0,00	995,00	0,01	3.005,00
Assistência à Criança e ao	240.000,00	635.990,00	-3.974,25	51.635,75	0,20	584.354,25	14.071,76	50.576,30	0,27	585.413,70
Assistência Comunitária	426.000,00	430.000,00	-2.459,33	67.484,73	0,26	362.515,27	23.753,20	51.137,83	0,27	378.862,07
Administração Geral	1.082.000,00	1.097.300,00	64.764,50	680.474,50	2,59	416.826,00	187.870,15	530.533,64	2,84	566.786,36
Demais Subfunções	55.000,00	0,00	0,00	0,00	0,00	0,00	0,00	0,00	0,00	0,00
SAÚDE	10.031.700,00	11.727.310,00	2.188.133,74	8.397.000,78	31,90	3.330.309,22	1.955.476,89	4.937.114,91	26,48	6.790.195,09
Atenção Básica	3.198.000,00	3.514.910,00	160.336,66	2.289.360,96	8,70	1.225.549,04	458.772,46	1.320.936,31	7,08	2.193.973,69
Assistência Hospitalar e A	1.885.000,00	2.121.500,00	300.655,11	2.034.714,18	7,73	87.285,82	206.547,91	602.075,88	3,23	1.519.474,12
Vigilância Sanitária	148.000,00	178.500,00	-14.666,46	82.561,13	0,31	95.938,67	56.509,34	79.383,93	0,43	99.116,07
Vigilância Epidemiológica	310.000,00	310.000,00	19.179,67	179.899,67	0,68	130.100,33	70.683,57	179.444,87	0,96	130.555,13
Administração Geral	5.290.700,00	5.602.400,00	1.642.648,76	3.820.964,84	14,48	1.791.433,16	1.162.963,61	2.755.373,92	14,78	2.847.076,08
EDUCAÇÃO	17.127.100,00	16.627.000,00	894.093,81	9.100.667,95	34,58	7.526.331,05	2.307.740,86	7.274.188,97	39,01	9.332.811,03
Ensino Fundamental	17.037.100,00	16.557.000,00	894.093,81	9.100.667,95	34,58	7.436.332,85	2.307.740,86	7.274.188,97	39,01	9.262.811,03
Educação Infantil	90.000,00	90.000,00	0,00	0,00	0,00	90.000,00	0,00	0,00	0,00	90.000,00
CULTURA	465.000,00	481.000,00	-2.139,34	305.808,82	1,16	175.191,18	59.412,11	226.161,91	1,21	234.838,09
Difusão Cultural	465.000,00	481.000,00	-2.139,34	305.808,82	1,16	175.191,18	59.412,11	226.161,91	1,21	234.838,09

Ademir

FUNÇÃO / SUBFUNÇÃO	DOTAÇÃO INICIAL	DOTAÇÃO ATUALIZADA	DESPESAS EMPENHADAS			SALDO (c) = (a-b)	DESPESAS LIQUIDADAS			SALDO (e) = (a-d)
			NO BIMESTRE	ATÉ O BIMESTRE (b)	x (b/total)		NO BIMESTRE	ATÉ O BIMESTRE (d)	x (d/total)	
DIREITOS DA CIDADANIA	7.000,00	7.000,00	0,00	0,00	0,00	7.000,00	0,00	0,00	7.000,00	
Direitos Individuais, Cole	7.000,00	7.000,00	0,00	0,00	0,00	7.000,00	0,00	0,00	7.000,00	
URBANISMO	669.000,00	794.600,00	261.732,70	462.198,87	1,76	332.401,13	158.804,46	286.155,24	508.444,76	
Infra-Estrutura Urbana	664.000,00	789.600,00	261.732,70	462.198,87	1,76	327.401,13	158.804,46	286.155,24	503.444,76	
Serviços Urbanos	5.000,00	5.000,00	0,00	0,00	0,00	5.000,00	0,00	0,00	5.000,00	
HABITAÇÃO	100.000,00	50.000,00	0,00	0,00	0,00	50.000,00	0,00	0,00	50.000,00	
Habitacão Urbana	100.000,00	50.000,00	0,00	0,00	0,00	50.000,00	0,00	0,00	50.000,00	
SANEAMENTO	1.390.000,00	1.384.700,00	0,00	906.056,47	3,44	478.643,53	249.329,36	662.411,55	722.288,45	
Saneamento Básico Rural	50.000,00	50.000,00	0,00	0,00	0,00	50.000,00	0,00	0,00	50.000,00	
Saneamento Básico Urbano	1.340.000,00	1.334.700,00	0,00	906.056,47	3,44	428.643,53	249.329,36	662.411,55	672.288,45	
GESTÃO AMBIENTAL	36.000,00	356.200,00	0,00	0,00	0,00	356.200,00	0,00	0,00	356.200,00	
Preservação e Conservação	10.000,00	350.200,00	0,00	0,00	0,00	350.200,00	0,00	0,00	350.200,00	
Recursos Hídricos	26.000,00	6.000,00	0,00	0,00	0,00	6.000,00	0,00	0,00	6.000,00	
AGRICULTURA	28.000,00	24.000,00	0,00	0,00	0,00	28.000,00	0,00	0,00	28.000,00	
Abastecimento	24.000,00	24.000,00	0,00	0,00	0,00	24.000,00	0,00	0,00	24.000,00	
Demais Subfunções	4.000,00	4.000,00	0,00	0,00	0,00	4.000,00	0,00	0,00	4.000,00	
COMÉRCIO E SERVIÇOS	932.000,00	909.200,00	64.625,16	817.654,61	3,11	171.545,39	118.016,98	734.085,11	255.114,89	
Comercialização	2.000,00	28.700,00	27.680,00	27.680,00	0,11	1.020,00	14.739,93	14.739,93	13.960,07	
TURISMO	930.000,00	960.500,00	36.945,16	789.974,61	3,00	170.525,39	103.277,05	719.345,18	241.154,82	
ENERGIA	400.000,00	500.300,00	54.748,53	500.281,19	1,90	18,81	116.654,52	338.018,27	162.281,73	
Energia Elétrica	400.000,00	500.300,00	54.748,53	500.281,19	1,90	18,81	116.654,52	338.018,27	162.281,73	
TRANSPORTE	70.000,00	70.000,00	0,00	0,00	0,00	70.000,00	0,00	0,00	70.000,00	
Transporte Rodoviário	70.000,00	70.000,00	0,00	0,00	0,00	70.000,00	0,00	0,00	70.000,00	
DESPORTO E LAZER	562.000,00	666.900,00	28.739,45	444.087,70	1,69	222.812,30	80.629,40	272.042,35	394.857,65	
Desporto Comunitário	136.000,00	132.300,00	0,00	59.491,08	0,23	72.808,92	0,00	59.491,08	72.808,92	
Administração Geral	426.000,00	534.600,00	28.739,45	384.596,62	1,46	150.003,38	80.629,40	212.551,27	322.048,73	
ENCARGOS ESPECIAIS	1.675.000,00	1.053.600,00	-30.950,51	445.355,87	1,69	608.244,13	111.663,44	403.006,69	650.593,31	
Serviço de Dívida Interna	390.000,00	448.900,00	-30.950,51	326.348,01	1,24	122.551,99	98.689,12	326.348,01	122.551,99	
Outros Encargos Especiais	1.285.000,00	604.700,00	0,00	119.007,86	0,45	485.692,14	12.974,32	76.658,68	528.041,32	
RESERVA DE CONTINGÊNCIA	1.000.000,00	0,00	0,00	0,00	0,00	0,00	0,00	0,00	0,00	

[Assinatura]

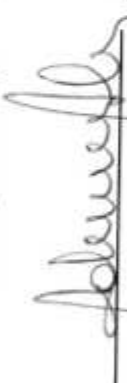
FUNÇÃO / SUBFUNÇÃO	DOTAÇÃO INICIAL	DOTAÇÃO ATUALIZADA (a)	DESPESAS EMPENHADAS		SALDO (c) = (a-b)	DESPESAS LIQUIDADAS		SALDO (e) = (a-d)
			NO BIMESTRE	ATÉ O BIMESTRE (b)		% (b/total)	NO BIMESTRE	
DESPESAS (INTRA-ORÇAMENTARIAS) (II)	0,00	0,00	0,00	0,00	0,00	0,00	0,00	0,00
TOTAL (III) = (I + II)	43.643.800,00	43.643.800,00	3.832.919,83	26.319.354,80	17.324.445,20	6.346.434,88	18.647.800,32	24.995.999,68


FONTE: SISTEMA: ASPEC INFORMÁTICA - UNIDADE RESPONSÁVEL: Prefeitura Municipal de Barroquinha - DATA DA EMISSÃO: 29/07/2020 - HORA DA EMISSÃO: 15:28:35




FUNÇÃO / SUBFUNÇÃO - INTRA	DOTAÇÃO INICIAL	DOTAÇÃO ATUALIZADA (a)	DESPESAS EMPENHADAS		SALDO (c) = (a-b)	DESPESAS LIQUIDADAS		SALDO (e) = (a-d)
			NO BIMESTRE	ATÉ O BIMESTRE (b)		NO BIMESTRE	ATÉ O BIMESTRE (d)	
				$\frac{\%}{(b/total)}$		$\frac{\%}{(d/total)}$		
DESPESAS (INTRA-ORÇAMENTARIAS) (II)	0,00	0,00	0,00	0,00	0,00	0,00	0,00	0,00

FONTE: SISTEMA: Aspec Informática - UNIDADE RESPONSÁVEL: Prefeitura Municipal de Barroquinha - DATA DA EMISSÃO: 29/07/2020 - HORA DA EMISSÃO: 15:28:35


 ADEMAR PINTO VERAS
 PREFEITO


 MOURA ASSESSORIA CONTÁBIL - ENGENHARIA
 CRC-CE-011819-9


 IOLANDA FERNANDES GOMES
 Sec. do Planej. Adm. e Finanças

ESPECIFICAÇÃO	EVOLUÇÃO DA RECEITA REALIZADA NOS ÚLTIMOS 12 MESES											
	Jul/2019	Ago/2019	Sep/2019	Out/2019	Nov/2019	Dez/2019	Jan/2020					
RECEITAS CORRENTES (I)	3.800.918,48	3.838.524,45	3.132.271,89	3.200.841,27	3.471.490,47	6.031.565,90	4.090.362,47					
Impostos, Taxas e Contribuições de Melho	47.041,08	30.248,20	18.310,45	79.296,74	17.295,56	30.616,53	202.930,42					
IPTU	151,51	0,00	256,96	130,98	26,66	1.072,39	209,48					
ISS	23.302,82	26.270,74	8.411,47	39.028,59	14.730,05	12.174,51	27.459,25					
ITBI	0,00	300,00	0,00	0,00	0,00	0,00	0,00					
IRRF	17.556,76	1.522,08	8.163,81	38.543,15	1.147,82	16.608,82	167.904,01					
Outros Impostos, Taxas e Contribuições	6.029,99	1.953,38	1.478,01	1.503,82	1.159,03	761,11	7.359,68					
Contribuições	34.639,52	28.796,08	39.490,16	40.980,54	49.162,11	37.601,52	43.721,60					
Receita Patrimonial	1.369,95	382,11	474,19	200,43	205,95	41.774,93	18,03					
Rendimentos de Aplicação Financeira	1.369,95	382,11	474,19	200,43	205,95	41.774,93	18,03					
Outras Receitas Patrimoniais	0,00	0,00	0,00	0,00	0,00	0,00	0,00					
Receita agropecuária	0,00	0,00	0,00	0,00	0,00	0,00	0,00					
Receita Industrial	0,00	0,00	0,00	0,00	0,00	0,00	0,00					
Receita de Serviços	0,00	0,00	0,00	0,00	0,00	0,00	0,00					
Transferências Correntes	3.702.252,13	3.774.454,21	3.051.458,89	3.057.724,37	3.397.198,65	5.529.183,33	3.800.697,35					
Cota-parte do FPM	1.616.230,03	1.179.737,73	1.050.140,54	966.790,76	1.312.073,39	2.236.868,54	1.323.575,44					
Cota-parte do ICMS	549.102,94	479.105,50	546.617,20	526.768,68	560.077,21	557.401,78	485.186,59					
Cota-parte do IPVA	14.744,66	5.272,41	7.050,00	2.167,52	6.010,56	4.853,92	47.734,35					
Cota-parte do ITR	10,17	5,00	186,74	89,35	34,23	15,18	6,09					
Transferências da LC 87/96	0,00	0,00	0,00	0,00	0,00	0,00	0,00					
Transferências da LC 61/89	1.663,66	1.488,98	1.815,11	1.606,35	1.686,90	1.982,82	1.528,24					
Transferências do Fundeb	1.012.476,41	998.066,59	1.007.803,40	966.340,01	1.101.681,58	1.227.270,72	1.672.325,67					
Outras transferências correntes	508.074,76	1.110.778,00	437.883,40	585.160,62	415.634,78	1.500.790,37	270.311,17					
Outras receitas correntes	13.995,60	4.643,95	22.538,40	22.639,69	7.608,20	392.389,79	42.830,07					
DEDUÇÕES (II)	307.516,85	333.121,91	321.160,90	299.644,72	375.976,44	426.448,62	371.610,10					
Contrib. do servidor para o plano de pr	0,00	0,00	0,00	0,00	0,00	0,00	0,00					
Comp. financ. entre regimes de previden	0,00	0,00	0,00	0,00	0,00	0,00	0,00					
Deo. de receita para formação do Fundeb	307.516,85	333.121,91	321.160,90	299.644,72	375.976,44	426.448,62	371.610,10					
RECEITA CORRENTE LÍQUIDA (III)=(I-II)	3.493.401,63	3.505.402,54	2.811.110,99	2.901.196,55	3.095.514,03	5.605.117,28	3.718.752,37					
(-) Transferências obrigatórias da União relativas às emendas individuais (art. 166 -A, parágrafo 1º, da CF) (IV)	0,00	0,00	0,00	0,00	0,00	0,00	0,00					

Ademir Pereira

									R\$ 1,00
RRRO - ANEXO 3 (LRF, Art.53, inciso I)									
RECEITA CORRENTE LÍQUIDA AJUSTADA PARA CÁLCULO DOS LIMITES DE ENDIVIDAMENTO (V)=(III-IV)	3.493.401,63	3.505.402,54	2.811.110,99	2.901.196,55	3.095.514,03	5.605.117,28	3.718.752,37		
(-) Transferências obrigatórias da União relativas às emendas de bancada (art. 166, parágrafo 16, da CF) (VI)	0,00	0,00	0,00	0,00	0,00	0,00	0,00		0,00
RECEITA CORRENTE LÍQUIDA AJUSTADA PARA CÁLCULO DOS LIMITES DA DESPESA COM PESSOAL (VII)=(V-VI)	3.493.401,63	3.505.402,54	2.811.110,99	2.901.196,55	3.095.514,03	5.605.117,28	3.718.752,37		



RELATÓRIO RESUMIDO DA EXECUÇÃO ORÇAMENTÁRIA
 DEMONSTRATIVO DA RECEITA CORRENTE LÍQUIDA
 ORÇAMENTO FISCAL E DA SEGURIDADE SOCIAL
 3º bimestre de 2020 (até Junho)

ESPECIFICAÇÃO	EVOLUÇÃO DA RECEITA REALIZADA NOS ÚLTIMOS 12 MESES						TOTAL (ÚLTIMOS 12 MESES)	PREVISÃO ATUALIZADA EXERCÍCIO
	Fev/2020	Mar/2020	Abr/2020	Mai/2020	Jun/2020			
RECEITAS CORRENTES (I)	4.239.499,27	3.157.530,30	3.422.322,43	3.102.468,35	3.366.717,93	44.854.513,71	47.861.200,00	
Impostos, Taxas e Contribuições de Melhoria	30.530,69	17.916,50	27.705,14	17.010,84	17.131,44	531.032,89	1.176.000,00	
IPTU	0,00	0,00	0,00	0,00	0,00	2.084,56	26.000,00	
ISS	25.612,74	5.812,82	15.357,43	11.698,96	13.546,55	223.405,73	250.000,00	
ITBI	0,00	0,00	0,00	0,00	0,00	500,00	5.000,00	
IRRF	2.010,70	1.553,05	11.686,84	4.750,66	3.121,37	274.562,07	800.000,00	
Outros Impostos, Taxas e Contribuições	3.907,25	3.530,83	660,87	561,22	463,22	30.480,51	45.000,00	
Contribuição Patrimonial	30.379,17	37.644,97	34.447,88	32.203,95	46.478,00	464.835,30	460.000,00	
Rendimentos de Aplicação Financeira	99,32	837,96	126,44	464,11	366,33	47.374,65	315.000,00	
Outras Receitas Patrimoniais	999,32	837,96	126,44	464,11	366,33	47.374,65	315.000,00	
Receita agropecuária	0,00	0,00	0,00	0,00	0,00	0,00	0,00	
Receita industrial	0,00	0,00	0,00	0,00	0,00	0,00	0,00	
Receita de serviços	0,00	0,00	0,00	0,00	0,00	0,00	0,00	
Transferências correntes	4.175.501,38	3.102.202,08	3.354.894,21	3.049.758,57	3.289.762,38	43.235.081,45	50.000,00	
Cota-parte do FPM	1.912.607,44	1.118.296,03	1.096.177,67	1.218.257,40	1.597.654,56	16.628.300,53	16.000.000,00	
Cota-parte do ICMS	474.690,67	388.144,16	263.383,70	219.019,73	314.326,00	5.363.818,96	5.000.000,00	
Cota-parte do IPVA	48.959,66	30.144,55	18.307,62	21.147,39	21.200,99	227.593,90	300.000,00	
Cota-parte do ITR	0,00	6,14	0,00	0,00	0,00	1.155,98	2.000,00	
Transferências da LC 87/96	0,00	0,00	0,00	0,00	0,00	0,00	15.000,00	
Transferências da LC 61/89	1.653,17	1.527,65	1.369,14	1.365,11	1.227,63	18.912,76	20.000,00	
Transferências do Fundeb	1.371.831,53	1.055.873,17	994.800,33	908.442,83	910.295,41	13.227.265,15	13.498.000,00	
Outras transferências correntes	365.878,91	508.217,38	961.805,68	651.523,01	445.051,69	7.789.033,17	10.937.200,00	
Outras receitas correntes	43.148,71	3.628,89	5.148,76	3.030,88	1.970,88	516.183,02	158.000,00	
DEDUÇÕES (II)	477.558,19	307.623,31	279.647,64	283.358,00	253.811,12	4.037.477,80	4.267.400,00	
Contrib. do servidor para o plano de pr	0,00	0,00	0,00	0,00	0,00	0,00	0,00	
Comp. financ. entre regimes de previden	0,00	0,00	0,00	0,00	0,00	0,00	0,00	
Ded. de receita para formação do Fundeb	477.558,19	307.623,31	279.647,64	283.358,00	253.811,12	4.037.477,80	4.267.400,00	
RECEITA CORRENTE LÍQUIDA (III)=(I-II)	3.761.941,08	2.849.906,99	3.142.674,79	2.819.110,35	3.112.906,81	40.817.035,41	43.593.800,00	
(-) Transferências obrigatórias da União relativas às emendas individuais (art. 166 -A, parágrafo 1º, da CF) (IV)	0,00	0,00	0,00	0,00	0,00	0,00	0,00	

Assinado eletronicamente

Ceará
Governo Municipal de Barroquinha
Consolidado

RELATÓRIO RESUMIDO DA EXECUÇÃO ORÇAMENTÁRIA
DEMONSTRATIVO DA RECEITA CORRENTE LÍQUIDA
ORÇAMENTO FISCAL E DA SEGURIDADE SOCIAL
3º bimestre de 2020 (até Junho)


Pag.: 0004

											R\$ 1,00
RREO - ANEXO 3 (LRF, Art. 53, inciso I)											
RECEITA CORRENTE LÍQUIDA AJUSTADA PARA CÁLCULO DOS LIMITES DE ENDIVIDAMENTO (V)=(III-IV)	3.761.941,08	2.849.906,99	3.142.674,79	2.819.110,35	3.112.906,81	40.817.035,41	43.593.800,00				
(-) Transferências obrigatórias da União relativas às emendas de bancada (art. 166, parágrafo 16, da CF) (VI)	0,00	0,00	0,00	0,00	0,00	0,00	0,00				
RECEITA CORRENTE LÍQUIDA AJUSTADA PARA CÁLCULO DOS LIMITES DA DESPESA COM PESSOAL (VII)=(V-VI)	3.761.941,08	2.849.906,99	3.142.674,79	2.819.110,35	3.112.906,81	40.817.035,41	43.593.800,00				

FONTE: SISTEMA: Aspec Informática - UNIDADE RESPONSÁVEL: Prefeitura Municipal de Barroquinha - DATA DA EMISSÃO: 29/07/2020 - HORA DA EMISSÃO: 15:28:54


ADEMAR PINTO VERAS
PREFEITO


MOURA ASSESSORIA CONTÁBIL, ENGENHARIA
CRC-CE 011819-9


IOLANDA FERNANDES GOMES
Sec. do Planej. Adm. e Finanças

RREO - ANEXO 6 (LRF, Art 53, inciso III)

R\$ 1,00

ACIMA DA LINHA			
RECEITAS PRIMARIAS	PREVISÃO ATUALIZADA	RECEITAS REALIZADAS ATÉ O BIMESTRE (a)	
RECEITAS CORRENTES (I)	43.593.800,00	19.405.297,39	
Receita tributária	1.126.000,00	308.225,03	
IPTU	26.000,00	209,48	
ISS	250.000,00	99.487,75	
ITBI	5.000,00	0,00	
IRRF	800.000,00	191.024,63	
Outros impostos, taxas e contribuições de melhoria	45.000,00	17.503,17	
Contribuições	460.000,00	234.125,47	
Receita patrimonial	315.000,00	2.967,19	
Aplicações financeiras (II)	315.000,00	2.967,19	
Outras receitas patrimoniais	0,00	0,00	
Transferências correntes	41.504.800,00	18.749.207,51	
Cota-parte do FPM	12.800.000,00	6.760.845,67	
Cota-parte do ICMS	4.000.000,00	1.715.000,47	
Cota-parte do IPVA	240.000,00	149.995,73	
Cota-parte do ITR	1.600,00	9,80	
Transferências da LC 87/96	12.000,00	0,00	
Transferências da LC 61/89	16.000,00	6.935,16	
Transferências do Funeb	13.498.000,00	6.913.618,94	
Outras transferências correntes	10.937.200,00	3.207.801,74	
Demais receitas correntes	188.000,00	110.767,19	
Outras receitas financeiras (III)	25.000,00	49.984,87	
Receitas correntes restantes	163.000,00	60.782,32	
RECEITAS PRIMARIAS CORRENTES (IV)=(I-III)	43.253.800,00	19.352.340,33	
RECEITAS DE CAPITAL (V)	50.000,00	106.705,83	
Operações de crédito (VI)	0,00	0,00	
Amortização de empréstimos (VII)	0,00	0,00	
Alienação de bens	0,00	0,00	
Receitas de alienação de investimentos temporários (VIII)	0,00	0,00	
Receitas de alienação de investimentos permanentes (IX)	0,00	0,00	

Johnny

RELATORIO RESUMIDO DA EXECUÇÃO ORÇAMENTÁRIA
 DEMONSTRATIVO DOS RESULTADOS PRIMÁRIO E NOMINAL
 ORÇAMENTOS FISCAL E DA SEGURIDADE SOCIAL
 3º BIMESTRE de 2020 (Mato a Junho)

Outras alienação de bens	0,00
Transferências de capital	50.000,00
Convênios	106.705,83
Outras transferências de capital	0,00
Outras receitas de capital	106.705,83
Outras receitas de capital não primárias (X)	0,00
Outras receitas de capital primárias	0,00
RECEITAS PRIMÁRIAS DE CAPITAL (XI) = (V - VII - VIII - IX - X)	106.705,83
RECEITA PRIMÁRIA TOTAL (XII) = (IV + XI)	43.303.800,00
	19.459.046,16

	DOTAÇÃO ATUALIZADA	ATE O BIMESTRE/2020				RESTOS A PAGAR NÃO PROCESSADOS	
		DESPESAS EMPENHADAS	DESPESAS LIQUIDADAS	DESPESAS PAGAS (a)	RESTOS A PAGAR PROCESSADOS PAGOS (b)	LIQUIDADOS	PAGOS (c)
DESPESAS PRIMÁRIAS							
DESPESAS CORRENTES (XIII)	41.265.170,00	25.475.541,84	18.132.235,58	15.720.532,01	1.605.570,08	497.426,66	481.375,94
Pessoal e encargos sociais	21.856.500,00	11.881.408,38	11.578.384,88	9.665.280,58	836.447,84	0,00	0,00
Juros e encargos da dívida (XIV)	10.000,00	0,00	0,00	0,00	0,00	0,00	0,00
Outras despesas correntes	19.398.670,00	13.594.133,46	6.553.850,70	6.055.251,43	769.122,24	497.426,66	481.375,94
DESPESAS PRIMÁRIAS CORRENTES (XV) = (XIII - XIV)	41.255.170,00	25.475.541,84	18.132.235,58	15.720.532,01	1.605.570,08	497.426,66	481.375,94
DESPESAS DE CAPITAL (XVI)	2.378.630,00	843.812,96	515.564,74	472.181,74	107.143,38	34.854,71	34.854,71
Investimentos	1.933.730,00	517.464,95	189.216,73	145.833,73	107.143,38	34.854,71	34.854,71
Inversões financeiras	6.000,00	0,00	0,00	0,00	0,00	0,00	0,00
Concessão de empréstimos e financiamentos (XVII)	0,00	0,00	0,00	0,00	0,00	0,00	0,00
Aquisição de título de capital já integralizado (XVIII)	0,00	0,00	0,00	0,00	0,00	0,00	0,00
Aquisição de título de crédito (XIX)	0,00	0,00	0,00	0,00	0,00	0,00	0,00
Demais inversões financeiras	6.000,00	0,00	0,00	0,00	0,00	0,00	0,00
Abortização de dívida (XX)	438.900,00	326.348,01	326.348,01	326.348,01	0,00	0,00	0,00
DESPESAS PRIMÁRIAS DE CAPITAL (XXI) = (XVI - XVII - XVIII - XIX - XX)	1.939.730,00	517.464,95	189.216,73	145.833,73	107.143,38	34.854,71	34.854,71
RESERVA DE CONTINGÊNCIA (XXII)	0,00	0,00	0,00	0,00	0,00	0,00	0,00
DESPESA PRIMÁRIA TOTAL (XXIII) = (XV + XXI + XXII)	43.194.900,00	25.993.006,79	18.321.452,31	15.866.365,74	1.712.713,46	532.281,37	516.230,65
RESULTADO PRIMÁRIO - Ativa de linha (XXIV) = (XIIIa) - (XXIIIa + XXI)							

IIB + XXIIIC

1.363.736,31

META FISCAL PARA O RESULTADO PRIMÁRIO	VALOR CORRENTE
Meta fixada no Anexo de Metas Fiscais da LOO para o exercício de referência	0,00

JUROS NOMINAIS	ATE O BIMESTRE/2020	
	VALOR CORRENTE	
JUROS, ENCARGOS E VARIAÇÕES MONETÁRIAS ATIVOS (XXV)	:	2.967,19
JUROS, ENCARGOS E VARIAÇÕES MONETÁRIAS PASSIVOS (XXVI)	:	0,00
RESULTADO NOMINAL - Acima da linha (XXVII)=(XXV)-(XXVI)	-	1.366.703,50

META FISCAL PARA O RESULTADO NOMINAL	VALOR CORRENTE
Meta fixada no Anexo de Metas Fiscais da LOO para o exercício de referência	0,00

ABAIXO DA LINHA

CÁLCULO DO RESULTADO NOMINAL	SALDO	
	EM 31 DE DEZEMBRO (a)	ATÉ O BIMESTRE (b)
DÍVIDA CONSOLIDADA (XXVIII)	6.655.121,83	6.328.773,82
DEDUÇÕES (XXIX)	2.789.174,33	5.863.960,42
Disponibilidade de caixa	2.785.849,68	5.860.635,77
Disponibilidade de caixa bruta	4.726.422,33	6.104.470,66
(-) Restos a pagar processados (XX)	1.940.572,65	343.834,89
Demais haveres financeiros	3.324,65	3.324,65
DÍVIDA CONSOLIDADA LÍQUIDA (XXX)=(XXVIII)-(XX)	3.865.947,50	464.813,40
RESULTADO NOMINAL - Abaixo da linha (XXXI)=(XXXIa - XXXIb)	-	3.401.134,10

Adriany Reis

AJUSTE METODOLÓGICO	ATÉ O BIMESTRE/2020
VARIACÃO SALDO RPP = (XXXIII) = (XXXa - XXXb)	1.696.737,76
RECEITA DE ALIENAÇÃO DE INVESTIMENTOS PERMANENTES (IX)	0,00
PASSIVOS RECONHECIDOS NA DC (XXXIV)	0,00
VARIAÇÃO CAMBIAL (XXXV)	0,00
PAGAMENTO DE PRECATORIOS INTEGRANTES DA DC (XXXVI)	0,00
AJUSTES RELATIVOS AO RPPS(XXXVII)	0,00
OUTROS AJUSTES (XXXVIII)	0,00
RESULTADO NOMINAL AJUSTADO - Abaixo da linha (XXXIX) = (XXXII-XXXIII-IX+XXXIV+XXXV-XXXVI+XXXVII+XXXVIII)	1.704.396,34
RESULTADO PRIMÁRIO - Abaixo da linha (XL) = XXXIX - (XXV-XXVI)	1.701.429,15

INFORMAÇÕES ADICIONAIS	PREVISÃO ORÇAMENTÁRIA
SALDO DE EXERCÍCIOS ANTERIORES	0,00
Recursos arrecadados em exercícios anteriores - RPPS	0,00
Supervit financeiro utilizado para abertura e reabertura de créditos adicionais	0,00
RESERVA ORÇAMENTÁRIA DO RPPS	0,00

FONTE: SISTEMA: Aspec Informática - UNIDADE RESPONSÁVEL: Prefeitura Municipal de Barroquinha - DATA DA EMISSÃO: 29/07/2020 - HORA DA EMISSÃO: 15:30:35

RELATÓRIO RESUMIDO DA EXECUÇÃO ORÇAMENTÁRIA
DEMONSTRATIVO DOS RESULTADOS PRIMÁRIO E NOMINAL
ORÇAMENTOS FISCAL E DA SEGURIDADE SOCIAL
3º bimestre de 2020 (Mato a Junho)


ADEMAR PINTO VERAS
PREFEITO


MOURA ASSESSORIA CONTÁBIL, ENGENHARIA
CRC-CE/011819-9


IOLANDA FERNANDES GOMES
Sec. do Planej. Adm. e Finanças

RREO - ANEXO 7 (LRF, Art 53, inciso V)

R\$ 1,00

PODER / ÓRGÃO	RESTOS A PAGAR PROCESSADOS E NÃO PROCESSADOS LIQUIDADOS EM EXERCÍCIOS ANTERIORES				
	INSCRITOS		PAGOS (c)	CANCELADOS (d)	SALDO (e) = (a+b)-(c+d)
	EM EXERCÍCIOS ANTERIORES (a)	EM 31 DE DEZ. EXERC. ANTERIOR (b)			
RESTOS A PAGAR (EXCETO INTRA-ORÇAMENTÁRIO (1))	74.206,42	1.866.366,23	1.712.713,46	0,00	227.859,19
Executivo	74.206,42	1.866.366,23	1.712.713,46	0,00	227.859,19
2014-Sec. Mun. de Planejamento Adm. e Fin	1.938,32	0,00	0,00	0,00	1.938,32
2014-Sec. Mun. Tur. Meio Amb. Desen. Rural e	1,34	0,00	0,00	0,00	1,34
2014-Secretaria do Trabalho e Desenv. So	1.972,32	0,00	0,00	0,00	1.972,32
2014-Secretaria de Educacao	44.900,37	0,00	0,00	0,00	44.900,37
2014-Secretaria de Saude Fms	436,59	0,00	0,00	0,00	436,59
2015-Sec. Mun. de Planejamento Adm. e Fin	838,71	0,00	0,00	0,00	838,71
2015-Secretaria Municipal de Infra Estru	0,00	0,00	0,00	0,00	0,00
2015-Fundo Municipal de Assistencia Soci	700,00	0,00	0,00	0,00	700,00
2015-Secretaria de Educacao	948,87	0,00	0,00	0,00	948,87
2015-Secretaria de Saude Fms	3.220,09	0,00	0,00	0,00	3.220,09
2016-Secretaria Municipal de Infra Estru	6.600,49	0,00	0,00	0,00	6.600,49
2016-Sec. Mun. Tur. Meio Amb. Desen. Rural e	0,00	0,00	0,00	0,00	0,00
2016-Secretaria de Educacao	0,15	0,00	0,00	0,00	0,15
2016-Secretaria de Saude Fms	2.476,78	0,00	0,00	0,00	2.476,78
2017-Gabinete do Prefeito	0,00	0,00	0,00	0,00	0,00
2017-Sec. Mun. de Planejamento Adm. e Fin	1.750,00	0,00	0,00	0,00	1.750,00
2017-Secretaria Municipal de Infra Estru	240,00	0,00	0,00	0,00	240,00
2017-Sec. Mun. Tur. Meio Amb. Desen. Rural e	0,00	0,00	0,00	0,00	0,00
2017-Secretaria do Trabalho e Desenv. So	312,92	0,00	0,00	0,00	312,92
2017-Secretaria de Educacao	135,50	0,00	0,00	0,00	135,50
2017-Secretaria de Saude Fms	850,00	0,00	0,00	0,00	850,00
2017-Secretaria da Juventude, Esporte e	5.700,09	0,00	0,00	0,00	5.700,09
2018-Secretaria Municipal de Infra Estru	36,50	0,00	0,00	0,00	36,50
2018-Sec. Mun. Tur. Meio Amb. Desen. Rural e	0,60	0,00	0,00	0,00	0,60
2018-Secretaria de Educacao	1.030,36	0,00	0,00	0,00	1.030,36

Ademir de Sá

RREO - ANEXO 7 (LRF, ART 53, INCISO V)

R\$ 1,00

PODER / ÓRGÃO	RESTOS A PAGAR PROCESSADOS E NÃO PROCESSADOS LIQUIDADOS EM EXERCÍCIOS ANTERIORES				
	INSCRITOS		PAGOS (c)	CANCELADOS (d)	SALDO (e) = (a+b)-(c+d)
	EM EXERCÍCIOS ANTERIORES (a)	EM 31 DE DEZ. EXERC. ANTERIOR (b)			
2018-Secretaria de Saude Fms	1,40	0,00	0,00	0,00	1,40
2019-Gabinete do Prefeito	0,00	76.261,70	76.261,70	0,00	0,00
2019-Sec. Mun. de Planejamento Adm. e Fin	0,00	93.138,64	93.138,64	0,00	0,00
2019-Secretaria Municipal de Infra Estru	0,00	329.386,02	206.754,18	0,00	122.631,84
2019-Sec.Mun.Tur.Meio Amb.Desen.Rural e	0,00	32.344,73	32.344,73	0,00	0,00
2019-Secretaria do Trabalho e Desenv. So	0,00	101.339,21	101.339,21	0,00	0,00
2019-Fundo Municipal de Assistencia Soci	0,00	8.240,70	8.238,70	0,00	102,00
2019-Fundo Municipal do Idoso	0,00	3.004,80	3.004,80	0,00	0,00
2019-Secretaria de Educacao	0,00	185.145,16	185.145,16	0,00	0,00
2019-FUNDEB	0,00	243.510,44	243.510,44	0,00	0,00
2019-Secretaria de Saude Fms	0,00	695.771,85	688.328,77	0,00	7.243,08
2019-Secretaria da Juventude, Esporte e	0,00	76.603,40	52.932,90	0,00	23.670,50
2019-Procuradoria Geral do Municipio	0,00	7.568,20	7.568,20	0,00	0,00
2019-Secretaria de Municipal de Cultur	0,00	14.046,33	14.046,33	0,00	0,00
Legislativo	75,02	0,00	0,00	0,00	75,02
2015-Camara Municipal de Barroquinha	74,92	0,00	0,00	0,00	74,92
2016-Camara Municipal de Barroquinha	0,10	0,00	0,00	0,00	0,10
RESTOS A PAGAR (INTRA-ORÇAMENTÁRIO (II))	0,00	0,00	0,00	0,00	0,00
TOTAL (III)=(I)+(II)	74.206,42	1.866.366,23	1.712.713,46	0,00	227.859,19



RREO - ANEXO 7 (LRF, ART 53, INCISO V)

R\$ 1,00

PODER / ÓRGÃO	INSCRITOS		LIQUIDADOS (h)	PAGOS (i)	CANCELADOS (j)	SALDO (k) = (f+g)-(i+j)	SALDO TOTAL (l) = (e)+(k)
	EM EXERCÍCIOS ANTERIORES (f)	EM 31 DE DEZ. EXERC. ANTERIOR (g)					
RESTOS A PAGAR (EXCETO INTRA-ORÇAMENTÁRIO (I))	323.831,49	888.146,48	532.281,37	516.230,65	125.000,23	570.747,09	798.606,28
Executivo	323.781,39	888.146,48	532.281,37	516.230,65	125.000,23	570.696,99	798.481,16
2014-Sec. Mun. de Planejamento Adm. e Fin	0,00	0,00	0,00	0,00	0,00	0,00	1.958,32
2014-Sec. Mun. Tur. Meio Amb. Desen. Rural e	0,00	0,00	0,00	0,00	0,00	0,00	1,34
2014-Secretaria do Trabalho e Desenv. So	0,00	0,00	0,00	0,00	0,00	0,00	1.972,32
2014-Secretaria de Educacao	0,00	0,00	0,00	0,00	0,00	0,00	44.900,37
2014-Secretaria de Saude Fms	0,00	0,00	0,00	0,00	0,00	0,00	436,59
2015-Sec. Mun. de Planejamento Adm. e Fin	0,00	0,00	0,00	0,00	0,00	0,00	838,71
2015-Secretaria Municipal de Infra Estru	8.294,17	0,00	0,00	0,00	0,00	8.294,17	8.294,17
2015-Fundo Municipal de Assistencia Soci	0,00	0,00	0,00	0,00	0,00	0,00	700,00
2015-Secretaria de Educacao	0,00	0,00	0,00	0,00	0,00	0,00	948,87
2015-Secretaria de Saude Fms	0,00	0,00	0,00	0,00	0,00	0,00	3.220,09
2016-Secretaria Municipal de Infra Estru	206.447,46	0,00	0,00	0,00	0,00	206.447,46	213.047,95
2016-Sec. Mun. Tur. Meio Amb. Desen. Rural e	669,00	0,00	0,00	0,00	0,00	669,00	669,00
2016-Secretaria de Educacao	1.350,40	0,00	0,00	0,00	0,00	1.350,40	1.350,55
2016-Secretaria de Saude Fms	77.970,64	0,00	0,00	0,00	0,00	77.970,64	80.447,42
2017-Gabinete do Prefeito	7.449,30	0,00	0,00	0,00	0,00	7.449,30	7.449,30
2017-Sec. Mun. de Planejamento Adm. e Fin	7.873,72	0,00	0,00	0,00	0,00	7.873,72	9.623,72
2017-Secretaria Municipal de Infra Estru	7.096,70	0,00	0,00	0,00	0,00	7.096,70	7.336,70
2017-Sec. Mun. Tur. Meio Amb. Desen. Rural e	2.300,00	0,00	0,00	0,00	0,00	2.300,00	2.300,00
2017-Secretaria do Trabalho e Desenv. So	300,00	0,00	0,00	0,00	0,00	300,00	612,92
2017-Secretaria de Educacao	0,00	0,00	0,00	0,00	0,00	0,00	155,50
2017-Secretaria de Saude Fms	0,00	0,00	0,00	0,00	0,00	0,00	850,00
2017-Secretaria da Juventude, Esporte e	2.300,00	0,00	0,00	0,00	0,00	2.300,00	8.000,09
2018-Secretaria Municipal de Infra Estru	0,00	0,00	0,00	0,00	0,00	0,00	36,50
2018-Sec. Mun. Tur. Meio Amb. Desen. Rural e	0,00	0,00	0,00	0,00	0,00	0,00	0,60
2018-Secretaria de Educacao	480,00	0,00	0,00	0,00	0,00	480,00	1.510,36
2018-Secretaria de Saude Fms	1.250,00	0,00	0,00	0,00	0,00	1.250,00	1.251,40

Ademir

RREO - ANEXO 7 (LRF, Art 53, inciso V)

R\$ 1,00

PODER / ÓRGÃO	INSCRITOS		LIQUIDADOS (h)	PAGOS (i)	CANCELADOS (j)	SALDO (k) = (f+g)-(i+j)	SALDO TOTAL (l) = (e)+(k)
	EM EXERCÍCIOS ANTERIORES (f)	EM 31 DE DEZ. EXERC. ANTERIOR (g)					
	RESTOS A PAGAR NÃO PROCESSADOS						
2019-Gabinete do Prefeito	0,00	15.677,85	3.470,35	3.470,35	12.207,50	0,00	0,00
2019-Sec. Mun. de Planejamento Adm. e Fin	0,00	43.778,38	22.188,58	22.188,58	12.889,80	8.700,00	8.705,05
2019-Secretaria Municipal de Infra Estru	0,00	300.388,94	241.043,22	241.043,22	49.430,90	9.914,82	132.546,66
2019-Sec. Mun. Tur. Meio Amb. Desen. Rural e	0,00	18.263,70	11.572,00	11.572,00	6.691,70	0,00	0,00
2019-Secretaria do Trabalho e Desenv. So	0,00	56.679,79	48.501,49	36.520,77	8.178,30	11.980,72	11.980,72
2019-Fundo Municipal de Assistência Soci	0,00	8.665,87	5.097,87	5.097,87	0,00	3.568,00	3.568,00
2019-Fundo Municipal do Idoso	0,00	422,00	422,00	422,00	0,00	0,00	0,00
2019-Secretaria de Educação	0,00	52.562,60	3.331,80	3.331,80	12.256,30	36.974,50	36.974,50
2019-FUNDEB	0,00	28.101,87	4.387,84	4.387,84	4.097,94	19.616,39	19.616,39
2019-Secretaria de Saúde Fms	0,00	271.991,31	143.171,15	139.201,15	6.796,39	125.993,77	133.236,85
2019-Secretaria da Juventude, Esporte e	0,00	69.790,67	35.055,07	35.055,07	7.067,90	27.167,70	50.838,20
2019-Procuradoria Geral do Município	0,00	0,00	0,00	0,00	0,00	0,00	0,00
2019-Secretaria de Administração de Cultor	0,00	22.323,50	13.940,00	13.940,00	5.383,50	3.000,00	3.000,00
Legislativo	50,10	0,00	0,00	0,00	0,00	50,10	125,12
2015-Câmara Municipal de Barroquinha	0,00	0,00	0,00	0,00	0,00	0,00	74,92
2016-Câmara Municipal de Barroquinha	50,10	0,00	0,00	0,00	0,00	50,10	50,20
RESTOS A PAGAR (INTRA-ORÇAMENTÁRIO - (II))	0,00	0,00	0,00	0,00	0,00	0,00	0,00
TOTAL (III)=(I)+(II)		323.831,49	888.146,48	532.181,37	125.000,23	570.747,09	798.606,28

RREO - ANEXO 7 (LRF, Art 53, inciso V)

R\$ 1,00

PODER / ÓRGÃO	RESTOS A PAGAR PROCESSADOS E NÃO PROCESSADOS LIQUIDADOS EM EXERCÍCIOS ANTERIORES					SALDO (e) = (a+b)-(c+d)
	INSCRITOS		PAGOS (c)	CANCELADOS (d)		
	EM EXERCÍCIOS ANTERIORES (a)	EM 31 DE DEZ. EXERC. ANTERIOR (b)				
RESTOS A PAGAR (INTRA-ORÇAMENTÁRIO (II))	0,00	0,00	0,00	0,00	0,00	0,00

RREO - ANEXO 7 (LRF, Art. 53, inciso V)

R\$ 1,00

PODER / ÓRGÃO	RESTOS A PAGAR NÃO PROCESSADOS					SALDO TOTAL (l) = (e)+(k)
	INSCRITOS	LIQUIDADOS (b)	PAGOS (i)	CANCELADOS (j)	SALDO (k) = (f+g)-(i+j)	
	EN EXERCÍCIOS ANTERIORES (f)	EN 31 DE DEZ. EXERC. ANTERIOR (g)				
RESTOS A PAGAR (INTRA-ORÇAMENTARIO (II))	0,00	0,00	0,00	0,00	0,00	0,00

FONTE: SISTEMA: Aspec Informática - UNIDADE RESPONSÁVEL: Prefeitura Municipal de Barroquinha - DATA DA EMISSÃO: 29/07/2020 - HORA DA EMISSÃO: 15:30:42

NOTAS:

ADEMAR PINTO VERAS
 PREFEITO

MOURA ASSESSORIA CONTÁBIL, ENGENHARIA
 CRC-CE 011819-9

Isolanda Gomes

ISOLANDA FERNANDES GOMES
 Sec. do Planej. Adm. e Finanças

Ademir

RREO - ANEXO 8 (LDB, Art.72)

R\$ 1,00

RECEITAS DO ENSINO

RECEITA RESULTANTE DE IMPOSTOS (caput do art. 212 da Constituição)	PREVISÃO INICIAL	PREVISÃO ATUALIZADA (a)	RECEITAS REALIZADAS	
			ATÉ O BIMESTRE (b)	% (c) = (b/a)x100
1 - RECEITAS DE IMPOSTOS	1.081.000,00	1.081.000,00	290.721,86	26,89
1.1 - Receita resultante do imposto sobre a propriedade predial e territorial urban	26.000,00	26.000,00	209,48	0,81
1.1.1 - IPTU	26.000,00	26.000,00	209,48	0,81
1.1.2 - Multas, Juros de Mora, Dívidas Ativa e Outros Encargos do IPTU	0,00	0,00	0,00	0,00
1.2 - Receita resultante do imposto sobre transmissão "inter vivos" - ITBI	5.000,00	5.000,00	0,00	0,00
1.2.1 - ITBI	5.000,00	5.000,00	0,00	0,00
1.2.2 - Multas, Juros de Mora, Dívidas Ativa e Outros Encargos do ITBI	0,00	0,00	0,00	0,00
1.3 - Receita resultante do imposto sobre serviços de qualquer natureza - ISS	150.000,00	250.000,00	99.487,75	39,80
1.3.1 - ISS	150.000,00	250.000,00	99.487,75	39,80
1.3.2 - Multa, juros de mora, atualização monetária e outros encargos da dívida ativa do ISS	0,00	0,00	0,00	0,00
1.4 - Receita resultante do imposto de renda retido na fonte - IRRF	800.000,00	800.000,00	191.024,63	23,88
2 - RECEITA DE TRANSFERÊNCIAS CONSTITUCIONAIS E LEGAIS	21.337.000,00	21.337.000,00	10.606.395,19	49,71
2.1 - Cota parte do FPM	16.000.000,00	16.000.000,00	8.266.468,54	51,67
2.1.1 - Parcela referente à CF, art. 159, I, alínea b	16.000.000,00	16.000.000,00	8.266.468,54	51,67
2.1.2 - Parcela referente à CF, art. 159, I, alínea d	0,00	0,00	0,00	0,00
2.1.3 - Parcela referente à CF, art. 159, I, alínea e	0,00	0,00	0,00	0,00
2.2 - Cota parte do ICMS	5.000.000,00	5.000.000,00	2.143.750,65	42,88
2.3 - ICMS - desoneração - L.C. 87/1996	15.000,00	15.000,00	0,00	0,00
2.4 - Cota parte IPI - Exportação	20.000,00	20.000,00	8.668,94	43,34
2.5 - Cota parte ITR	2.000,00	2.000,00	12,23	0,61
2.6 - Cota parte IPVA	300.000,00	300.000,00	187.494,83	62,50
2.7 - Cota parte IOF-ouro	0,00	0,00	0,00	0,00
3 - TOTAL DA RECEITA DE IMPOSTOS (1 + 2)	22.418.000,00	27.418.000,00	10.897.117,05	48,61

RECEITAS ADICIONAIS PARA FINANCIAMENTO DO ENSINO

PREVISÃO INICIAL	PREVISÃO ATUALIZADA (a)	RECEITAS REALIZADAS ATÉ O BIMESTRE (b)	% (c) = (b/a)x100

Adelmy

4 - RECEITAS DA APLICAÇÃO FINANCEIRA DE OUTROS RECURSOS DE IMPOSTOS VINCULADOS AO ENSINO	0,00	0,00	0,00	0,00	0,00
	1.137.000,00	1.137.000,00	585.714,21	585.714,21	0,00
5 - RECEITAS DE TRANSFERÊNCIAS DO FNDE	583.000,00	583.000,00	272.639,21	272.639,21	51,31
5.1 - Transferências do salário-educação	4.000,00	4.000,00	0,00	0,00	46,76
5.2 - Transferências diretas - PDDE	350.000,00	350.000,00	208.425,00	208.425,00	0,00
5.3 - Transferências diretas - PNAE	200.000,00	200.000,00	104.650,00	104.650,00	59,35
5.4 - Transferências diretas - PNAE	0,00	0,00	0,00	0,00	52,33
5.5 - Outras transferências do FNDE	0,00	0,00	0,00	0,00	0,00
5.6 - Aplicação financeira dos recursos do FNDE	0,00	0,00	0,00	0,00	0,00
6 - RECEITAS DE TRANSFERÊNCIAS DE CONVÊNIOS	0,00	0,00	0,00	0,00	0,00
6.1 - Transferências de convênios	0,00	0,00	0,00	0,00	0,00
6.2 - Aplicação financeira dos recursos de convênios	0,00	0,00	0,00	0,00	0,00
7 - RECEITA DE OPERAÇÕES DE CRÉDITO	0,00	0,00	0,00	0,00	0,00
8 - OUTRAS RECEITAS PARA FINANCIAMENTO DO ENSINO	186.000,00	186.000,00	88.878,14	88.878,14	0,00
9 - TOTAL DAS RECEITAS ADICIONAIS PARA FINANCIAMENTO DO ENSINO (4+5+6+7+8)	1.323.000,00	1.323.000,00	674.592,35	674.592,35	50,99
FUNDEB					
RECEITAS DO FUNDEB					
10 - RECEITAS DESTINADAS AO FUNDEB	4.267.400,00	4.267.400,00	1.973.608,36	1.973.608,36	46,25
10.1 - Cota-parte FPM destinado ao Fundeb (20% de 2.1.1)	3.200.000,00	3.200.000,00	1.505.622,87	1.505.622,87	47,05
10.2 - Cota-parte ICMs destinado ao Fundeb (20% de 2.2)	1.000.000,00	1.000.000,00	428.750,18	428.750,18	41,88
10.3 - ICMs-desoneração destinado ao Fundeb (20% de 2.3)	3.000,00	3.000,00	0,00	0,00	0,00
10.4 - Cota-parte IPI destinado ao Fundeb (20% de 2.4)	4.000,00	4.000,00	1.733,78	1.733,78	43,34
10.5 - Cota-parte ITR destinado ao Fundeb (20% de 2.5)	400,00	400,00	2,43	2,43	0,61
10.6 - Cota-parte IPVA destinado ao Fundeb (20% de 2.6)	60.000,00	60.000,00	37.499,10	37.499,10	61,50
11 - RECEITAS RECEBIDAS DO FUNDEB	13.498.000,00	13.498.000,00	6.913.618,94	6.913.618,94	51,22
11.1 - Transferência de recursos do Fundeb	10.098.000,00	10.098.000,00	4.769.798,55	4.769.798,55	47,24
11.2 - Complementação da União ao Fundeb	3.400.000,00	3.400.000,00	2.143.820,39	2.143.820,39	63,05
11.3 - Receita de aplicação financeira dos recursos do Fundeb	0,00	0,00	0,00	0,00	0,00
12 - RESULTADO LÍQUIDO DAS TRANSFERÊNCIAS DO FUNDEB (11.1 - 10)	5.830.600,00	5.830.600,00	2.796.190,19	2.796.190,19	47,96

[SE RESULTADO LÍQUIDO DA TRANSFERÊNCIA (12)>0] = ACRESCIMO RESULTANTE DAS TRANSFERÊNCIAS DO FUNDEB
 [SE RESULTADO LÍQUIDO DA TRANSFERÊNCIA (12)<0] = DECRESCIMO RESULTANTE DAS TRANSFERÊNCIAS DO FUNDEB

DESPESAS DO FUNDEB	DOTAÇÃO INICIAL	DOTAÇÃO ATUALIZADA (d)	DESPESAS EMPENHADAS		DESPESAS LIQUIDADAS	
			ATÉ O BIMESTRE (e)	% (f)=(e/d)x100	ATÉ O BIMESTRE (g)	% (h)=(g/d)x100
13-PAGAMENTO DOS PROFISSIONAIS DO MAGISTÉRIO	8.098.800,00	8.098.800,00	4.707.305,82	58,12	4.707.305,82	58,12
13.1 - Com educação infantil	0,00	0,00	0,00	0,00	0,00	0,00
13.2 - Com ensino fundamental	8.098.800,00	8.098.800,00	4.707.305,82	58,12	4.707.305,82	58,12
14-OUTRAS DESPESAS	5.399.200,00	5.275.000,00	2.487.684,83	47,16	1.831.490,47	34,72
14.1 - Com educação infantil	0,00	0,00	0,00	0,00	0,00	0,00
14.2 - Com ensino fundamental	5.399.200,00	5.275.000,00	2.487.684,83	47,16	1.831.490,47	34,72
15 - Total das despesas do Fundeb	13.498.000,00	13.373.800,00	7.194.990,65	53,80	6.538.796,29	48,89
			VALOR		VALOR	
16- Restos a pagar inscritos no exercício sem disponibilidade financeira de recursos do Fundeb					0,00	0,00
16.1 - FUNDEB 60%					0,00	0,00
16.2 - FUNDEB 40%					0,00	0,00
17- Despesas custeadas com o 'superavit' financeiro do exercício anterior, do Fundeb					0,00	0,00
17.1 - FUNDEB 60%					0,00	0,00
17.2 - FUNDEB 40%					0,00	0,00
18- Total das deduções consideradas para fins de limite do Fundeb (16+17)					0,00	0,00
			VALOR		VALOR	
19- Total das despesas do FUNDEB para fins de limites (15-18)					6.538.796,29	
19.1 - Dentro de 60% do FUNDEB na remuneração do Magistério					6.538.796,29	

Johnny de Deus

RELATÓRIO RESUMIDO DA EXECUÇÃO ORÇAMENTÁRIA
 DEMONSTR. DAS RECEITAS E DESPESAS
 COM MANUTENÇÃO E DESENV. DO ENSINO - MDE
 ORÇAMENTOS FISCAL E DA SEGURIDADE SOCIAL
 3º bimestre de 2020 (Maio a Junho)

19.2 - Máximo de 40% de despesa com MDE, que não remuneração do magistério	$(13 - (16.1 + 17.1)) / ((11) \times 100) \%$	68,09
19.3 - Máximo de 5% não aplicado no exercício $(100 - (19.1 + 19.2)) \%$	$(14 - (16.2 + 17.2)) / ((11) \times 100) \%$	26,49 5,42
CONTROLE DA UTILIZAÇÃO DE RECURSOS NO EXERCÍCIO SUBSEQUENTE		
	VALOR	
20 - Recursos recebidos do Fundeb em 2019 que não foram utilizados	0,00	
21 - Despesas custeadas com o saldo do item 10 até o 1º trimestre de 2020	0,00	

MANUTENÇÃO E DESENVOLVIMENTO DO ENSINO - DESPESAS CUSTEADAS COM A RECEITA RESULTANTE DE IMPOSTOS E RECURSOS DO FUNDEB

DESPESAS COM AÇÕES TÍPICAS DE MDE	DOTAÇÃO INICIAL	DOTAÇÃO ATUALIZADA (d)	DESPESAS EMPENHADAS		DESPESAS LIQUIDADAS	
			ATÉ O BIMESTRE (e)	% (f) = (e/d) x 100	ATÉ O BIMESTRE (g)	% (h) = (g/d) x 100
22 - Educação infantil	0,00	0,00	0,00	0,00	0,00	0,00
22.1 - Creche	0,00	0,00	0,00	0,00	0,00	0,00
22.1.1 - Despesas custeadas com recursos do FUNDEB	0,00	0,00	0,00	0,00	0,00	0,00
22.1.2 - Despesas custeadas com outros recursos de impostos	0,00	0,00	0,00	0,00	0,00	0,00
22.2 - Pré-escola	0,00	0,00	0,00	0,00	0,00	0,00
22.2.1 - Despesas custeadas com recursos do FUNDEB	0,00	0,00	0,00	0,00	0,00	0,00
22.2.2 - Despesas custeadas com outros recursos de impostos	0,00	0,00	0,00	0,00	0,00	0,00
23 - Ensino Fundamental	15.615.100,00	15.524.600,00	8.703.432,20	56,06	7.231.359,85	46,58
23.1 - Despesas custeadas com recursos do Fundeb	13.498.000,00	13.373.800,00	7.194.990,65	53,80	6.538.796,29	48,89
23.2 - Despesas custeadas com outros recursos de impostos	2.117.100,00	2.150.800,00	1.508.441,55	70,13	692.563,56	32,20
24 - Ensino médio	0,00	0,00	0,00	0,00	0,00	0,00
25 - Ensino superior	0,00	0,00	0,00	0,00	0,00	0,00
26 - Ensino profissional não integrado ao ensino regular	0,00	0,00	0,00	0,00	0,00	0,00
27 - Outras	0,00	0,00	0,00	0,00	0,00	0,00
28 - Total de despesas com ações típicas de MDE (22+23+24+25+26+27)	15.615.100,00	15.524.600,00	8.703.432,20	56,06	7.231.359,85	46,58

DEDUÇÕES CONSIDERADAS PARA FINS DO LIMITE CONSTITUCIONAL

29 - Resultado líquido das transferências do Fundeb = (12)	VALOR	
		2.796.190,19

Adelmy Aguiar

30-Despesas custeadas com a complementação do Fundeb no exercício	0,00	
31-Despesas custeadas com superavit financeiro do exercício anterior do Fundeb	0,00	
32-Despesas custeadas com superavit financeiro do exercício anterior de outros recursos	0,00	
33- Restos a pagar inscritos no exercício sem disponibilidade financeira, de recursos de impostos vinculados ao ensino	0,00	
34-Cancelamento no exercício de restos a pagar inscritos com dispon. de recursos de impostos vinculados ao ensino = (45j)	0,00	
35-Total das deduções para fins do Limite constitucional (29+30+31+32+33+34)	2.796.190,19	
36-Total das despesas para fins de Limite ((22 + 23) - (35))	4.435.169,66	
37-Percentual de aplicação em MDE sobre a receita líquida de impostos ((36)/(3) x 100)% - Limite constitucional 15%		40,70

OUTRAS INFORMAÇÕES PARA CONTROLE

OUTRAS DESPESAS CUSTEADAS COM RECEITAS ADICIONAIS PARA FINANCIAMENTO DO ENSINO	DOTAÇÃO INICIAL	DOTAÇÃO ATUALIZADA (d)	DESPESAS EMPENHADAS		DESPESAS LIQUIDADAS	
			ATÉ O BIMESTRE (e)	% (f)=(e/d)x100	ATÉ O BIMESTRE (g)	% (h)=(g/d)x100
38 - Despesas custeadas com a aplicação financeira de outros recursos de impostos vinculados ao ensino	0,00	0,00	0,00	0,00	0,00	0,00
39 - Despesas custeadas com a contribuição social do salário-educação	583.000,00	500.000,00	0,00	0,00	0,00	0,00
40 - Despesas custeadas com operações de crédito	0,00	0,00	0,00	0,00	0,00	0,00
41 - Despesas custeadas com outras receitas para financiamento do ensino	929.000,00	602.400,00	397.235,75	65,94	42.829,12	7,11
42 - Total das outras despesas custeadas com receitas adicionais para financiamento do ensino (38+39+40+41)	1.512.000,00	1.102.400,00	397.235,75	36,03	42.829,12	3,89
43 - Total geral das despesas com educação (28+42)	17.127.100,00	16.627.000,00	9.100.667,95	54,73	7.274.188,97	43,75

RELATÓRIO RESUMIDO DA EXECUÇÃO ORÇAMENTÁRIA
 DEMONSTR. DAS RECEITAS E DESPESAS
 COM MANUTENÇÃO E DESENV. DO ENSINO - MDE
 ORÇAMENTOS FISCAL E DA SEGURIDADE SOCIAL
 3º bimestre de 2020 (Maio a Junho)

	RESTOS A PAGAR INSCRITOS COM DISPONIBILIDADE FINANCEIRA DE RECURSOS DE IMPOSTOS VINCULADOS AO ENSINO	
	SALDO ATÉ O BIMESTRE	CANCELADO EM 2020 (j)
44 - Restos a pagar de despesas com MDE	105.456,54	16.354,24
44.1 - Executadas com recursos de impostos vinculados ao ensino	85.840,15	12.256,30
44.2 - Executadas com recursos do FUNDEB	19.616,39	4.097,94
CONTROLE DA DISPONIBILIDADE FINANCEIRA		
45-DISPONIBILIDADE FINANCEIRA EM 31 DE DEZEMBRO DE 2019		
46-(+) INGRESSO DE RECURSOS ATÉ O BIMESTRE	600.594,89	0,00
47-(-) PAGAMENTOS EFETUADOS ATÉ O BIMESTRE	6.913.618,94	272.639,21
47.1-(-) Orçamento do exercício	5.719.374,88	0,00
47.2-(-) Restos a pagar	5.471.476,90	0,00
47.2.1-(-) Restos a pagar	247.897,98	0,00
48-(+) RECEITA DE APLICAÇÃO FINANCEIRA DOS RECURSOS ATÉ O BIMESTRE	0,00	0,00
49-(=) DISPONIBILIDADE FINANCEIRA ATÉ O BIMESTRE	1.794.838,95	272.639,21
50-(+) Ajustes	0,00	0,00
50.1-(+) Retenções	0,00	0,00
50.2-(-) Valores a recuperar	0,00	0,00
50.3-(+) Outros valores extra-orçamentário	0,00	0,00
50.4-(+) Conciliação bancária	0,00	0,00
51-(-) SALDO FINANCEIRO CONCILIADO	1.794.838,95	272.639,21

FONTE: SISTEMA: Aspec Informática - UNIDADE RESPONSÁVEL: Prefeitura Municipal de Barroquinha - DATA DA EMISSÃO: 29/07/2020 - HORA DA EMISSÃO: 15:31:19

NOTAS: Limites mínimos anuais a serem cumpridos no encerramento do exercício

Art. 21, Inciso 2º, Lei 11.494/2007: Até 5% dos recursos recebidos à conta dos Fundos, inclusive relativos à complementação da União recebidos nos termos do Inciso 1º do art. 6º desta Lei, poderão ser utilizados no 1º trimestre do exercício imediatamente subsequente, mediante abertura de crédito adicional.

Os valores referentes à parcela dos restos a pagar inscritos sem disponibilidade financeira vinculada à educação deverão ser informadas somente no RREO do último bimestre do exercício.

Limites mínimos anuais a serem cumpridos no encerramento do exercício, no âmbito de atuação prioritária, conforme LDB, art. 11, V.
 Nos cinco primeiros bimestres do exercício o acompanhamento poderá ser feito com base na despesa empenhada ou na despesa liquidada. No último bimestre do exercício, o valor deverá corresponder ao total da despesa empenhada.



RELATÓRIO RESUMIDO DA EXECUÇÃO ORÇAMENTÁRIA
DEMONSTR. DAS RECEITAS E DESPESAS
COM MANUTENÇÃO E DESENV. DO ENSINO - MDE
ORÇAMENTOS FISCAL E DA SEGURIDADE SOCIAL
3º bimestre de 2020 (Maio a Junho)


ADEMAR PINTO VERAS
PREFEITO


MOURA ASSESSORIA CONTÁBIL - ENGENHARIA
CRC-CE 011819-9


TOLANDA FERNANDES GOMES
Sec. do Planej. Adm. e Finanças

RREO - ANEXO XII (LC 141/2012, art.35)

R\$ 1,00

RECEITAS RESULTANTES DE IMPOSTOS E TRANSFERÊNCIAS CONSTITUCIONAIS E LEGAIS

	PREVISÃO INICIAL	PREVISÃO ATUALIZADA (a)	RECEITAS REALIZADAS	
			ATÉ O BIMESTRE (b)	% (b/a)x100
RECEITA DE IMPOSTOS (I)	1.081.000,00	1.081.000,00	290.721,86	26,89
Receita Resultante do Imposto Predial e Territorial Urbano - IPTU	26.000,00	26.000,00	209,48	0,81
IPTU	26.000,00	26.000,00	209,48	0,81
Multas, Juros de Mora, Dívidas Ativa e Outros Encargos do IPTU	0,00	0,00	0,00	0,00
Receita Resultante do Imposto sobre Transmissão Inter vivos - ITBI	5.000,00	5.000,00	0,00	0,00
ITBI	5.000,00	5.000,00	0,00	0,00
Multas, Juros de Mora, Dívida Ativa e Outros Encargos do ITBI	0,00	0,00	0,00	0,00
Receita Resultante do Imposto sobre Serviços de Qualquer Natureza - ISS	250.000,00	250.000,00	99.487,75	39,80
ISS	250.000,00	250.000,00	99.487,75	39,80
Multas, Juros de Mora, Dívida Ativa e Outros Encargos do ISS	0,00	0,00	0,00	0,00
Receita Resultante do Imposto de Renda e Provento de Qualquer Natureza Retido na Fonte - IRRF	800.000,00	800.000,00	191.024,63	23,88
RECEITAS DE TRANSFERÊNCIAS CONSTITUCIONAIS E LEGAIS (II)	21.337.000,00	21.337.000,00	10.606.395,19	49,71
Cota Parte FPN	16.000.000,00	16.000.000,00	8.266.468,54	51,67
Cota Parte ITR	2.000,00	2.000,00	12,23	0,61
Cota Parte IPVA	300.000,00	300.000,00	187.494,83	62,50
Cota Parte ICMS	5.000.000,00	5.000.000,00	2.143.750,65	42,88
Cota Parte IPI - Exportação	20.000,00	20.000,00	8.668,94	43,34
Compensações Financeiras Provenientes de Impostos e Transferências Constitucionais	15.000,00	15.000,00	0,00	0,00
Desoneração ICMS LC 87/1996	15.000,00	15.000,00	0,00	0,00
Outras	0,00	0,00	0,00	0,00
TOTAL DAS RECEITAS RESULTANTES DE IMPOSTOS E TRANSFERÊNCIAS CONSTITUCIONAIS E LEGAIS (III) = I+II	22.418.000,00	22.418.000,00	10.897.117,05	48,61

DESPESAS COM AÇÕES E SERVIÇOS PÚBLICOS DE SAÚDE (ASPS) POR SUBFUNÇÕES E CATEGORIA ECONÔMICA	DOTAÇÃO INICIAL		DOTAÇÃO ATUALIZADA (c)		DESPESAS EMPENHADAS		DESPESAS LIQUIDADAS		DESPESAS PAGAS	
	ATÉ O BIMESTRE (d)	% (d/c)x100	ATÉ O BIMESTRE (e)	% (e/c)x100	ATÉ O BIMESTRE (f)	% (f/c)x100	ATÉ O BIMESTRE (g)	% (g/c)x100	ATÉ O BIMESTRE (h)	% (h/c)x100
ATENÇÃO BÁSICA (IV)	286.000,00		437.400,00		269.794,73	61,68	117.052,45	26,76	97.665,80	22,33
Despesas Correntes	280.000,00		280.000,00		118.490,25	42,32	117.052,45	41,80	97.665,80	34,88
Despesas de Capital	6.000,00		157.400,00		151.304,48	96,13	0,00	0,00	0,00	0,00
ASSISTÊNCIA HOSPITALAR E AMBULATORIAL (V)	405.000,00		475.000,00		471.506,78	99,26	235.389,38	49,56	235.084,31	49,49



RELATÓRIO RESUMIDO DA EXECUÇÃO ORÇAMENTÁRIA
 DEMONSTRATIVO DAS RECEITAS E DESPESAS COM
 AÇÕES E SERVIÇOS PÚBLICOS DE SAÚDE
 ORÇAMENTOS FISCAL E DA SEGURIDADE SOCIAL
 3º bimestre de 2020 (Maio a Junho)

Despesas Correntes	405.000,00	471.506,78	99,26	235.389,38	49,56	235.084,31	49,49
Despesas de Capital	0,00	0,00	0,00	0,00	0,00	0,00	0,00
SUPOORTE PROFILÁTICO E TERAPÊUTICO (VI)	0,00	0,00	0,00	0,00	0,00	0,00	0,00
Despesas Correntes	0,00	0,00	0,00	0,00	0,00	0,00	0,00
Despesas de Capital	0,00	0,00	0,00	0,00	0,00	0,00	0,00
VIGILANCIA SANITARIA (VII)	148.000,00	178.500,00	46,25	79.383,93	44,47	30.448,55	17,06
Despesas Correntes	146.000,00	176.500,00	46,78	79.383,93	44,98	30.448,55	17,25
Despesas de Capital	2.000,00	2.000,00	0,00	0,00	0,00	0,00	0,00
VIGILANCIA EPIDEMIOLÓGICA (VIII)	0,00	0,00	0,00	0,00	0,00	0,00	0,00
Despesas Correntes	0,00	0,00	0,00	0,00	0,00	0,00	0,00
Despesas de Capital	0,00	0,00	0,00	0,00	0,00	0,00	0,00
ALIMENTAÇÃO E NUTRIÇÃO (IX)	0,00	0,00	0,00	0,00	0,00	0,00	0,00
Despesas Correntes	0,00	0,00	0,00	0,00	0,00	0,00	0,00
Despesas de Capital	0,00	0,00	0,00	0,00	0,00	0,00	0,00
OUTRAS SUBFUNÇÕES (X)	4.228.700,00	4.602.400,00	82,80	2.755.323,92	59,87	2.332.533,12	50,68
Despesas Correntes	4.203.700,00	4.507.400,00	84,22	2.744.323,92	60,88	2.321.533,12	51,50
Despesas de Capital	25.000,00	95.000,00	15,55	11.000,00	11,58	11.000,00	11,58
TOTAL (XI) = (IV+V+VI+VII+VIII+IX+X)	5.067.700,00	5.693.300,00	81,41	3.187.149,68	55,98	2.695.731,78	47,35

APURAÇÃO DO CUMPRIMENTO DO LIMITE MÍNIMO PARA APLICAÇÃO EM ASPs

	DESPESAS EMPENHADAS (d)	DESPESAS LIQUIDADAS (e)	DESPESAS PAGAS (f)
Total das Despesas com ASPs (XII)=(XI)	4.634.827,48	3.187.149,68	2.695.731,78
(-) Restos a Pagar não Processados inscritos indevidamente no exercício sem Disponibilidade Financeira (XIII)	0,00	0,00	0,00
(-) Despesas Custeadas com Recursos Vinculados à Parcela do Percentual Mínimo que não foi Aplicada em ASPs em Exercícios Anteriores (XIV)	0,00	0,00	0,00
(-) Despesas Custeadas com Disponibilidade de Caixa Vinculada aos Restos a Pagar Cancelados (XV)	0,00	0,00	0,00
(=) VALOR APLICADO EM ASPs (XVI) = (XII - XIII - XIV - XV)	4.634.827,48	3.187.149,68	2.695.731,78
Despesa Mínima a ser Aplicada em ASPs (XVII) = (III) x 15% (LC 141/2012)			1.634.567,56
Despesa Mínima a ser Aplicada em ASPs (XVIII) = (III) x 0,00% (Lei Orgânica Municipal)			0,00
Diferença entre o valor aplicado e a Despesa Mínima a ser Aplicada (XVIII) = (XVI (d ou e) - XVIII)			1.552.582,12
Limite não Cumprido (XIX) = (XVIII) (Quando valor for inferior a zero)			0,00

Ademir Dantas

PERCENTUAL DA RECEITA DE IMPOSTOS E TRANSFERÊNCIAS CONSTITUCIONAIS E LEGAIS APLICADO EM ASP(S)(XVI / IIII)100 (mínimo de 15% conforme LC nº 141/2012 ou N da Lei Orgânica Municipal) 29,25

CONTROLE DO VALOR REFERENTE AO PERCENTUAL MÍNIMO NÃO CUMPRIDO EM EXERCÍCIOS ANTERIORES PARA

FINS DE APLICAÇÃO DOS RECURSOS VINCULADOS CONFORME ARTIGOS 25 E 26 DA LC 141/2012

	LIMITE NÃO CUMPRIDO	
	SALDO INICIAL (h)	Despesas Custeadas no Exercício de Referência
	Empenhadas (i)	Liquidadas (j) Pagas (k)
Diferença de limite não cumprido em 2020	0,00	0,00
Diferença de limite não cumprido em 2019	0,00	0,00
Diferença de limite não cumprido em Exercícios Anteriores	0,00	0,00
TOTAL DA DIFERENÇA DE LIMITE NÃO CUMPRIDO EM EXERCÍCIOS ANTERIORES (XX)	0,00	0,00

EXECUÇÃO DE RESTOS A PAGAR

EXERCÍCIO DO EMPENHO	Valor Mínimo p/aplicação em ASPs (m)	valor aplicado em ASPs no exercício (n)	valor aplicado além do limite mínimo (o)=(n-m) se < 0 então (o) = 0	Total inscrito em RP no exercício (p)	RPNP Inscritos Indevidamente no exercício sem disponibilidade financeira (q)=(XIIID)	Valor inscrito em RP considerado no limite (r)=(p-(o+q)) se < 0, (r)=0	Total de RP pagos (s)	Total de RP a pagar (t)	Total de RP cancelados ou prescritos (u)	Diferença entre valor aplicado além do limite e o total de RP cancelados (v)=-((o+q)-u)
Empenhos de 2020 (regra nova)	0,00	0,00	0,00	0,00	0,00	0,00	0,00	0,00	0,00	0,00
Empenhos de 2019 (regra nova)	0,00	0,00	0,00	0,00	0,00	0,00	0,00	0,00	0,00	0,00
Empenhos de 2018	0,00	0,00	0,00	0,00	0,00	0,00	0,00	0,00	0,00	0,00
Empenhos de 2017	0,00	0,00	0,00	0,00	0,00	0,00	0,00	0,00	0,00	0,00
Empenhos de 2016 e anteriores	0,00	0,00	0,00	0,00	0,00	0,00	0,00	0,00	0,00	0,00

TOTAL DOS RESTOS A PAGAR CANCELADOS OU PRESCRITOS ATÉ O FINAL DO EXERCÍCIO ATUAL QUE AFETARAM O CUMPRIMENTO DO LIMITE (XXI)

TOTAL DOS RESTOS A PAGAR CANCELADOS OU PRESCRITOS ATÉ O FINAL DO EXERCÍCIO ANTERIOR QUE AFETARAM O CUMPRIMENTO DO LIMITE (XXII)

TOTAL DOS RESTOS A PAGAR CANCELADOS OU PRESCRITOS NO EXERCÍCIO ATUAL QUE AFETARAM O CUMPRIMENTO DO LIMITE (XXIII) = (XXI - XXII)

CONTROLE DE RESTOS A PAGAR CANCELADOS OU PRESCRITOS CONSIDERADOS PARA FINS DE APLICAÇÃO DA DISPONIBILIDADE DE CAIXA CONFORME ARTIGO 24 Parágrafo 1º e 2º DA LC 141/2012	LIMITE NÃO CUMPRIDO			
	SALDO INICIAL (w)	Despesas Custeadas no Exercício de Referência		
		Empenhadas (x)	Liquidadas (y)	Pagas (z)
Restos a pagar cancelados ou prescritos em 2020 a serem compensados (XXIV)	0,00	0,00	0,00	0,00
Restos a pagar cancelados ou prescritos em 2019 a serem compensados (XXV)	0,00	0,00	0,00	0,00
Restos a pagar cancelados ou prescritos em exercícios anteriores a serem compensados (XXVI)	0,00	0,00	0,00	0,00
TOTAL DE RESTOS A PAGAR CANCELADOS OU PRESCRITOS A COMPENSAR (XXVII)	0,00	0,00	0,00	0,00

RECEITAS ADICIONAIS PARA O FINANCIAMENTO DA SAÚDE NÃO COMPUTADAS NO CÁLCULO DO MÍNIMO	PREVISÃO INICIAL	PREVISÃO ATUALIZADA (c)	RECEITAS REALIZADAS	
			ATÉ O BIMESTRE (d)	% (d/c)*100
RECEITAS DE TRANSFERÊNCIAS PARA A SAÚDE (XXVIII)	4.602.000,00	4.602.000,00	2.093.084,17	45,48
Provenientes da União	4.602.000,00	4.602.000,00	2.093.084,17	45,48
Provenientes do Estado	0,00	0,00	0,00	0,00
Provenientes de outros Municípios	0,00	0,00	0,00	0,00
RECEITAS DE OPERAÇÕES DE CRÉDITO INTERNAS E EXTERNAS VINCULADAS À SAÚDE (XXIX)	0,00	0,00	0,00	0,00
OUTRAS RECEITAS (XXX)	62.000,00	62.000,00	29.626,05	47,78
TOTAL DE RECEITAS ADICIONAIS PARA FINANCIAMENTO DA SAÚDE (XXXI)=(XXVIII+XXIX+XXX)	4.664.000,00	4.664.000,00	2.122.710,22	45,51

DESPESAS COM SAÚDE POR SUBFUNÇÕES E CATEGORIA ECONÔMICA NÃO COMPUTADAS NO CÁLCULO DO MÍNIMO	DOTAÇÃO INICIAL	DOTAÇÃO ATUALIZADA (c)	DESPESAS EMPENHADAS		DESPESAS LIQUIDADAS		DESPESAS PAGAS	
			ATÉ O BIMESTRE (d)	% (d/c)x100	ATÉ O BIMESTRE (e)	% (e/c)x100	ATÉ O BIMESTRE (f)	% ((f/c)x100)
ATENÇÃO BÁSICA (XXXII)	2.912.000,00	3.077.510,00	2.019.566,23	65,62	1.203.883,86	39,12	1.043.143,55	33,90
Despesas Correntes	2.592.000,00	2.892.500,00	2.019.566,23	69,82	1.203.883,86	41,62	1.043.143,55	36,06
Despesas de Capital	320.000,00	185.010,00	0,00	0,00	0,00	0,00	0,00	0,00
ASSISTÊNCIA HOSPITALAR E AMBULATORIAL (XXXIII)	680.000,00	1.646.500,00	1.562.707,40	94,91	366.636,50	22,27	332.331,20	20,19
Despesas Correntes	620.000,00	1.386.500,00	1.562.707,40	98,50	366.636,50	23,11	332.331,20	20,95
Despesas de Capital	60.000,00	60.000,00	0,00	0,00	0,00	0,00	0,00	0,00
SUPORTE PROFILÁTICO E TERAPÊUTICO (XXXIV)	0,00	0,00	0,00	0,00	0,00	0,00	0,00	0,00

Adelmy

RELATÓRIO RESUMIDO DA EXECUÇÃO ORÇAMENTÁRIA
 DEMONSTRATIVO DAS RECEITAS E DESPESAS COM
 AÇÕES E SERVIÇOS PÚBLICOS DE SAÚDE
 ORÇAMENTOS FISCAL E DA SEGURIDADE SOCIAL
 3º bimestre de 2020 (Mato a Junho)

	0,00	0,00	0,00	0,00	0,00	0,00	0,00	0,00	0,00	0,00	0,00	0,00
Despesas Correntes	0,00	0,00	0,00	0,00	0,00	0,00	0,00	0,00	0,00	0,00	0,00	0,00
Despesas de Capital	0,00	0,00	0,00	0,00	0,00	0,00	0,00	0,00	0,00	0,00	0,00	0,00
VIGILANCIA SANITARIA (XXXV)	0,00	0,00	0,00	0,00	0,00	0,00	0,00	0,00	0,00	0,00	0,00	0,00
Despesas Correntes	0,00	0,00	0,00	0,00	0,00	0,00	0,00	0,00	0,00	0,00	0,00	0,00
Despesas de Capital	0,00	0,00	0,00	0,00	0,00	0,00	0,00	0,00	0,00	0,00	0,00	0,00
VIGILANCIA EPIDEMIOLOGICA (XXXVI)	310.000,00	310.000,00	179.899,67	58,03	179.444,87	57,89	144.476,59	46,61	144.476,59	48,16	0,00	0,00
Despesas Correntes	300.000,00	300.000,00	179.899,67	59,97	179.444,87	59,81	144.476,59	48,16	144.476,59	48,16	0,00	0,00
Despesas de Capital	10.000,00	10.000,00	0,00	0,00	0,00	0,00	0,00	0,00	0,00	0,00	0,00	0,00
ALIMENTACAO E NUTRICAO (XXXVII)	0,00	0,00	0,00	0,00	0,00	0,00	0,00	0,00	0,00	0,00	0,00	0,00
Despesas Correntes	0,00	0,00	0,00	0,00	0,00	0,00	0,00	0,00	0,00	0,00	0,00	0,00
Despesas de Capital	0,00	0,00	0,00	0,00	0,00	0,00	0,00	0,00	0,00	0,00	0,00	0,00
OUTRAS SUBFUNCOES (XXXVIII)	1.062.000,00	1.000.000,00	0,00	0,00	0,00	0,00	0,00	0,00	0,00	0,00	0,00	0,00
Despesas Correntes	1.062.000,00	1.000.000,00	0,00	0,00	0,00	0,00	0,00	0,00	0,00	0,00	0,00	0,00
Despesas de Capital	0,00	0,00	0,00	0,00	0,00	0,00	0,00	0,00	0,00	0,00	0,00	0,00

TOTAL DAS DESPESAS NÃO COMPUTADAS NO CÁLCULO DO MÍNIMO
 (XXXIX)=(XXXII+XXXIII+XXXIV+XXXV+XXXVI+XXXVII+XXXVIII)

4.964.000,00 | 6.034.010,00 | 3.762.173,30 | 62,35 | 1.749.965,23 | 29,00 | 1.519.971,34 | 25,19

DESPESAS TOTAIS COM SAÚDE EXECUTADAS COM RECURSOS PRÓPRIOS
 E COM RECURSOS TRANSFERIDOS DE OUTROS ENTES

	DOTAÇÃO INICIAL	DOTAÇÃO ATUALIZADA (c)	DESPESAS EMPENHADAS		DESPESAS LIQUIDADAS		DESPESAS PAGAS	
			ATÉ O BIMESTRE (d)	% (d/c)x100	ATÉ O BIMESTRE (e)	% (e/c)x100	ATÉ O BIMESTRE (f)	% (f/c)x100
ATENÇÃO BÁSICA (XL)=(IV + XXXII)	3.198.000,00	3.514.910,00	2.289.360,96	65,13	1.320.936,31	37,58	1.140.809,35	32,46
ASSISTÊNCIA HOSPITALAR E AMBULATORIAL (XLI)=(V + XXXIII)	1.085.000,00	2.121.500,00	2.034.214,18	95,89	602.025,88	28,38	567.435,51	26,75
SUPORTE PROFILÁTICO E TERAPÊUTICO (XLII)=(VI + XXXIV)	0,00	0,00	0,00	0,00	0,00	0,00	0,00	0,00
VIGILANCIA SANITARIA (XLIII)=(VII + XXXV)	148.000,00	178.500,00	82.561,13	46,25	79.383,93	44,47	30.448,55	17,06
VIGILANCIA EPIDEMIOLOGICA (XLIV)=(VIII + XXXVI)	310.000,00	310.000,00	179.899,67	58,03	179.444,87	57,89	144.476,59	46,61
ALIMENTACAO E NUTRICAO (XLV)=(IX + XXXVII)	0,00	0,00	0,00	0,00	0,00	0,00	0,00	0,00
OUTRAS SUBFUNCOES (XLVI)=(X + XXXVIII)	5.290.700,00	5.682.400,00	3.810.964,84	68,02	2.755.323,92	49,18	2.332.533,12	41,63
TOTAL DAS DESPESAS COM SAÚDE (XLVII)=(XI + XXXIX)	5.067.700,00	5.693.300,00	4.634.827,48	81,41	3.187.149,68	55,98	2.695.731,78	47,35

(-) Despesas executadas com recursos provenientes das transferências de recursos de outros entes(3)

4.964.000,00 | 6.034.010,00 | 3.762.173,30 | 62,35 | 1.749.965,23 | 29,00 | 1.519.971,34 | 25,19

TOTAL DAS DESPESAS EXECUTADAS COM RECURSOS PRÓPRIOS (XLVIII)

10.031.700,00 | 11.727.310,00 | 8.397.000,78 | 71,60 | 4.937.114,91 | 42,10 | 4.215.703,12 | 35,95

FONTE: SISTEMA: Aspec Informática - UNIDADE RESPONSÁVEL: Prefeitura Municipal de Barroquinha - DATA DA EMISSÃO: 29/07/2020 - HORA DA EMISSÃO: 15:31:38

NOTAS:

- (1) Nos cinco primeiros bimestres do exercício, o acompanhamento será feito com base na despesa liquidada.
No último bimestre do exercício, o valor deverá corresponder ao total da despesa empenhada.
- (2) Até o exercício de 2018, o controle da execução dos restos a pagar considerava apenas os valores dos restos a pagar não processados (regra antiga).
A partir do exercício de 2019, o controle da execução dos restos a pagar considera os restos a pagar processados e não processados (regra nova).
- (3) Essas despesas são consideradas executadas pelo ente transferidor.


ADEMAR PINTO VERAS
PREFEITO


MOURA ASSESSORIA CONTÁBIL, ENGENHARIA
CRC-CE-011819-9


IOLANDA FERNANDES GOMES
Sec. do Planej. Adm. e Finanças


RREO - Anexo 13 (Lei no. 11.079 de 30.12.2004, arts 22,25 e 28)


R\$ 1,00

IMPACTOS DAS CONTRATAÇÕES DE PPP	SALDO TOTAL EM 31 DE DEZEMBRO DO EXERCÍCIO ANTERIOR		REGISTROS EFETUADOS EM 2020		<2021>	<2022>	<2023>	<2024>	<2025>	<2026>	<2027>	<2028>	<2029>
	EXERCÍCIO ANTERIOR	EXERCÍCIO ANTERIOR	No bimestre	Até o bimestre									
TOTAL DE ATIVOS		0,00	0,00	0,00									
Ativos constituídos pela SPE		0,00	0,00	0,00									
TOTAL DE PASSIVOS		0,00	0,00	0,00									
Obrigações decorrentes de ativos constituídos pela SPE		0,00	0,00	0,00									
Provisões de PPP		0,00	0,00	0,00									
Outros passivos		0,00	0,00	0,00									
ATOS POTENCIAIS PASSIVOS		0,00	0,00	0,00									
Obrigações contratuais		0,00	0,00	0,00									
Riscos não provisionados		0,00	0,00	0,00									
Garantias concedidas		0,00	0,00	0,00									
Outros Passivos Contingentes		0,00	0,00	0,00									
DESPESAS DE PPP		EXERCÍCIO ANTERIOR	EXERCÍCIO CORRENTE(2020)		<2021>	<2022>	<2023>	<2024>	<2025>	<2026>	<2027>	<2028>	<2029>
DO ENTE FEDERADO, EXCETO ESTATAIS NÃO DEPENDENTES													
(I) = (I.1 + I.2)		0,00	0,00	0,00									
Contratadas (I.1)		0,00	0,00	0,00									
A Contratar (I.2)		0,00	0,00	0,00									
DAS ESTATAIS NÃO-DEPENDENTES (II) = (II.1 + II.2)													
Contratadas (II.1)		0,00	0,00	0,00									
A Contratar (II.2)		0,00	0,00	0,00									
TOTAL DAS DESPESAS DE PPP (III) = (I + II)		0,00	0,00	0,00									
RECEITA CORRENTE LÍQUIDA (RCL) (IV)		41.066.282,34	40.817.035,41										
TOTAL DAS DESPESAS CONSIDERADAS PARA O LIMITE (I)		0,00	0,00										
TOTAL DAS DESPESAS CONSIDERADAS PARA O LIMITE / RCL (8)		0,00	0,00										
(V) = (I / IV)													

0,00 | *Johnny Deped*

FONTE: SISTEMA: Aspec Informática - Unidade Responsável: Prefeitura Municipal de Barroquinha - DATA DA EMISSÃO: 29/07/2020 - HORA DA EMISSÃO: 15:32:10
NOTA:


ADEMAR PINTO VERAS
PREFEITO


IOLANDA FERNANDES GOMES
Sec. do Planej. Adm. e Finanças

MOURA ASSESSORIA CONTABIL - ENGENHARIA
CRC-CE 011819-9

RREO - Anexo 14 (LRF, Art. 48)

R\$ 1,00

BALANÇO ORÇAMENTÁRIO		Até o Bimestre
RECEITAS		
Previsão Inicial		43.643.800,00
Previsão Atualizada		43.643.800,00
Receitas Realizadas		19.511.998,32
Deficit Orçamentário		0,00
Saldos de Exercícios Anteriores (Utilizados para créditos Adicionais)		0,00
DESPESAS		
Dotação Inicial		43.643.800,00
Dotação Atualizada		43.643.800,00
Despesas Empenhadas		26.319.354,80
Despesas Liquidadas		18.647.800,32
Despesas Pagas		16.192.713,75
Superávit Orçamentário		864.197,90
DESPESAS POR FUNÇÃO/SUBFUNÇÃO		
Despesas Empenhadas		26.319.354,80
Despesas Liquidadas		18.647.800,32
RECEITA CORRENTE LÍQUIDA - RCL		
Receita Corrente Líquida		40.817.035,41
Receita Corrente Líquida Ajustada para Cálculo dos Limites de Endividamento		40.817.035,41
Receita Corrente Líquida Ajustada para Cálculo dos Limites da Despesa com Pessoal		40.817.035,41
RECEITAS E DESPESAS DOS REGIMES DE PREVIDÊNCIA		
Regime Próprio de Previdência dos Servidores - PLANO PREVIDENCIÁRIO		
Receitas Previdenciárias Realizadas		0,00
Despesas Previdenciárias Empenhadas		0,00
Despesas Previdenciárias Liquidadas		0,00
Resultado Previdenciário		0,00
Regime Próprio de Previdência dos Servidores - PLANO FINANCEIRO		
Receitas Previdenciárias Realizadas		0,00
Despesas Previdenciárias Empenhadas		0,00




Despesas Previdenciárias Liquidadas
Resultado Previdenciário

0,00
0,00

RESULTADOS NOMINAL E PRIMÁRIO

	Meta fixada no AMF da LOO (a)	Resultado apurado até o bimestre (b)	% em relação à meta (b/a)
Resultado Primário - Acima da linha	0,00	1.363.736,31	0,00 %
Resultado Nominal - Acima da linha	0,00	1.366.703,50	0,00 %

RESTOS A PAGAR POR PODER E MINISTÉRIO PÚBLICO

	Inscrição	Cancelamento Até o Bimestre	Pagamento Até o Bimestre	Saldo a Pagar
RESTOS A PAGAR PROCESSADOS				
Poder Executivo	1.940.572,65	0,00	1.712.713,46	227.859,19
Poder Legislativo	1.940.497,63	0,00	1.712.713,46	227.784,17
Poder Judiciário	75,02	0,00	0,00	75,02
Ministerio Público	0,00	0,00	0,00	0,00
Defensoria Pública	0,00	0,00	0,00	0,00
RESTOS A PAGAR NÃO PROCESSADOS				
Poder Executivo	1.211.977,97	125.000,23	516.230,65	570.747,09
Poder Legislativo	1.211.927,87	125.000,23	516.230,65	570.696,99
Poder Judiciário	50,10	0,00	0,00	50,10
Ministerio Público	0,00	0,00	0,00	0,00
Defensoria Pública	0,00	0,00	0,00	0,00
TOTAL	3.152.550,62	125.000,23	2.228.944,11	798.606,28

DESPESAS COM MANUTENÇÃO E DESENVOLVIMENTO DO ENSINO

Valor Apurado Até o Bimestre | Limites Constitucionais Anuais
% Mínimo a Aplicar | % Aplicado Até

Adelney
Adelney

RELATÓRIO RESUMIDO DA EXECUÇÃO ORÇAMENTÁRIA
 DEMONSTRATIVO SIMPLIFICADO DO REL. RESUMIDO DA EXECUÇÃO ORÇAMENTÁRIA
 ORÇAMENTOS FISCAL E DA SEGURIDADE SOCIAL
 3º bimestre de 2020 (Maio a Junho)

	no Exercício	o Bimestre
Mínimo Anual de <25% das Receitas de Impostos na Manutenção e Desenvolvimento do Ensino	4.435.169,66	40,70
Mínimo Anual de 60% do FUNDEB na Remuneração do Magistério com Ensino Fundamental e Médio	0,00	0,00
Mínimo Anual de 60% do FUNDEB na Remuneração do Magistério com Educ. Infantil e Ensino Fundamental	4.707.305,82	68,09
Complementação da União ao FUNDEB	0,00	0,00
	R\$ 4.500.000,00	

RECEITAS DE OPERAÇÕES DE CRÉDITO E DESPESAS DE CAPITAL	Valor Apurado no Exercício	Saldo não realizado
Receitas de Operações de Crédito		
Despesa de Capital Líquida		

PROJEÇÃO ATUARIAL DOS REGIMES DE PREVIDÊNCIA	EXERCÍCIO	100% EXERCÍCIO	200% EXERCÍCIO	350% EXERCÍCIO
Piano Previdenciário				
Receitas Previdenciárias				
Despesas Previdenciárias				
Resultado Previdenciário				
Piano Financeiro				
Receitas Previdenciárias				
Despesas Previdenciárias				
Resultado Previdenciário				

RECEITAS DA ALIENAÇÃO DE ATIVOS E APLICAÇÃO DOS RECURSOS	Valor Apurado Até o Bimestre	Saldo a Realizar
Receitas da Alienação de Ativos		
Aplicação dos Recursos da Alienação de Ativos		



DESPESAS COM AÇÕES E SERVIÇOS PÚBLICOS DE SAÚDE

	Valor Apurado Até o Bimestre	% Mínimo a Aplicar no Exercício	% Aplicado Até o Bimestre
Despesas com Ações e Serviço Público de Saúde executadas com recursos de impostos	3.187.149,68	15,00 %	29,75 %


DESPESAS DE CARÁTER CONTINUADO DERIVADAS DE PPP

Valor Apurado no
Exercício Corrente

Total das Despesas Consideradas para o Limite / RCL (%)

FONTE: SISTEMA: Aspec Informática - UNIDADE RESPONSÁVEL: Prefeitura Municipal de Barroquinha - DATA DA EMISSÃO: 29/07/2020 - HORA DA EMISSÃO: 15:35:19

ADEMAR PINTO VERAS
PREFEITO



MOURA ASSESSORIA CONTÁBIL, ENGENHARIA
CRC-CE 011819-9

IOLANDA FERNANDES GOMES
Sec. do Planej. Adm. e Finanças

