



Estado do Ceará
Prefeitura Municipal de Barroquinha


EDITAL DE PUBLICAÇÃO

O **PREFEITO MUNICIPAL DE BARROQUINHA**, no uso de suas atribuições que lhe são conferidas pela Lei Orgânica Municipal, e de conformidade com a determinação contida na Lei Complementar Nº 101, de 4 de maio de 2000 (Lei de Responsabilidade Fiscal), **AUTORIZA** a publicação mediante afixação na Secretaria da Câmara e da Prefeitura Municipal, no site www.barroquinha.ce.gov.br e em demais locais de amplo acesso público, para divulgação nesta data dos seguintes relatórios e demonstrativos: **RREO – Relatório Resumido da Execução Orçamentária (art. 165 § 3º da Lei Complementar nº 101/2000) referente ao 3º bimestre de 2018 (Maio à Junho de 2018).**

Paço da PREFEITURA MUNICIPAL DE BARROQUINHA, em 27 de Julho de 2018.



ADEMAR PINTO VERAS
PREFEITO MUNICIPAL



MARIA CLEMILDA VERAS ALVES
Controladora do Município

RREO - ANEXO 1 (LRF, Art. 52, inciso I, alínea 'a' e 'b' do inciso II e \$ lo.)

R\$ 1,00

RECEITAS ORÇAMENTÁRIAS	PREVISÃO INICIAL	PREVISÃO ATUALIZADA (a)	RECEITAS REALIZADAS			%	c/a	SALDO A REALIZAR (a-c)
			NO BIMESTRE (b)	ATÉ O BIMESTRE (c)	% b/a			
RECEITAS (exceto intra-orçamentárias) (I)	37.880.402,08	37.880.402,08	6.349.742,93	17.230.248,44	45,49		20.650.153,64	
RECEITAS CORRENTES	37.702.402,08	37.702.402,08	6.345.115,70	17.220.195,67	45,67		20.482.206,41	
IMPOSTOS, TAXAS E CONTRIBUIÇÕES DE MELHORIA	1.050.316,51	1.050.316,51	55.696,46	123.847,07	11,79		926.469,44	
Impostos	1.030.316,51	1.030.316,51	49.643,53	108.681,34	10,55		971.635,17	
Taxas	20.000,00	20.000,00	6.052,93	15.165,73	75,83		4.834,27	
Contribuição de melhoria	0,00	0,00	0,00	0,00	0,00		0,00	
CONTRIBUIÇÕES	350.000,00	350.000,00	54.930,20	176.986,96	50,57		173.013,04	
Contribuições sociais	0,00	0,00	0,00	0,00	0,00		0,00	
Contribuições econômicas	0,00	0,00	0,00	0,00	0,00		0,00	
Contribuição para entidades privadas de serviços social e de formação profissional.	0,00	0,00	0,00	0,00	0,00		0,00	
Contribuição para o custeio do serviço de iluminação pública	0,00	0,00	0,00	0,00	0,00		0,00	
RECEITA PATRIMONIAL	350.000,00	350.000,00	54.930,20	176.986,96	50,57		173.013,04	
Exploração do Patrimônio Imobiliário do Estado	315.000,00	315.000,00	359,55	922,45	0,29		314.077,55	
Valores mobiliários	0,00	0,00	0,00	0,00	0,00		0,00	
Delegação de Serviços Públicos Mediante Concessão, Permissão, Autorização ou Licença.	315.000,00	315.000,00	359,55	922,45	0,29		314.077,55	
Exploração de Recursos Naturais.	0,00	0,00	0,00	0,00	0,00		0,00	
Exploração do Patrimônio Intangível.	0,00	0,00	0,00	0,00	0,00		0,00	
Cessão de Direitos.	0,00	0,00	0,00	0,00	0,00		0,00	
Demais Receitas Patrimoniais.	0,00	0,00	0,00	0,00	0,00		0,00	
RECEITA AGROPECUÁRIA	0,00	0,00	0,00	0,00	0,00		0,00	
RECEITA INDUSTRIAL	0,00	0,00	0,00	0,00	0,00		0,00	
RECEITA DE SERVIÇOS	52.000,00	52.000,00	0,00	0,00	0,00		52.000,00	
Serviços Administrativos e Comerciais Gerais	0,00	0,00	0,00	0,00	0,00		0,00	
Serviços e Atividades Referentes à Navegação e ao Transporte	0,00	0,00	0,00	0,00	0,00		0,00	
Serviços e Atividades Referentes à Saúde	0,00	0,00	0,00	0,00	0,00		0,00	
Serviços e Atividades Financeiras	0,00	0,00	0,00	0,00	0,00		0,00	
Outros Serviços	52.000,00	52.000,00	0,00	0,00	0,00		52.000,00	
TRANSFERÊNCIAS CORRENTES	35.671.367,93	35.671.367,93	6.213.323,47	16.882.958,42	47,33		18.788.409,51	

Handwritten signature

RELATÓRIO RESUMIDO DA EXECUÇÃO ORÇAMENTÁRIA
 BALANÇO ORÇAMENTÁRIO
 ORÇAMENTOS FISCAL E DA SEGURIDADE SOCIAL
 3º bimestre de 2018 (Maio a Junho)

Transferências da União e de suas Entidades	20.992.367,93	20.992.367,93	3.176.868,30	15,13	8.627.344,64	41,10	12.365.023,29
Transferências dos Estados e do Distrito Federal e de suas Entidades	4.129.000,00	4.129.000,00	722.885,27	17,51	2.016.309,59	48,83	2.112.690,41
Transferências dos Municípios e de suas Entidades	0,00	0,00	0,00	0,00	0,00	0,00	0,00
Transferências de Instituições Privadas	0,00	0,00	0,00	0,00	0,00	0,00	0,00
Transferências de outras Instituições Públicas	10.550.000,00	10.550.000,00	2.313.569,90	21,93	6.239.304,19	59,14	4.310.695,81
Transferências do Exterior	0,00	0,00	0,00	0,00	0,00	0,00	0,00
Transferências de Pessoas Físicas	0,00	0,00	0,00	0,00	0,00	0,00	0,00
Transferências Provenientes de Depósitos Não Identificados	0,00	0,00	0,00	0,00	0,00	0,00	0,00
OUTRAS RECEITAS CORRENTES	263.717,64	263.717,64	20.806,02	7,89	35.480,77	13,45	228.236,87
Multas Administrativas, Contratuais e Judiciais	1.000,00	1.000,00	0,00	0,00	0,00	0,00	1.000,00
Indenizações, Restituições e Ressarcimentos	5.000,00	5.000,00	14.907,90	298,16	21.050,70	421,01	-16.050,70
Bens, Direitos e Valores Incorporados ao Patrimônio Público	0,00	0,00	0,00	0,00	0,00	0,00	0,00
Demais receitas Correntes	257.717,64	257.717,64	5.898,12	2,29	14.430,07	5,60	243.287,57
RECEITAS DE CAPITAL	178.000,00	178.000,00	4.627,23	2,60	10.052,77	5,65	167.947,23
OPERAÇÕES DE CRÉDITO	0,00	0,00	0,00	0,00	0,00	0,00	0,00
Operações de crédito - Mercado Interno	0,00	0,00	0,00	0,00	0,00	0,00	0,00
Operações de crédito - Mercado Externo	0,00	0,00	0,00	0,00	0,00	0,00	0,00
ALIENAÇÃO DE BENS	0,00	0,00	0,00	0,00	0,00	0,00	0,00
Alienação de Bens Móveis	0,00	0,00	0,00	0,00	0,00	0,00	0,00
Alienação de Bens Imóveis	0,00	0,00	0,00	0,00	0,00	0,00	0,00
Alienação de Bens Intangíveis	0,00	0,00	0,00	0,00	0,00	0,00	0,00
AMORTIZAÇÕES DE EMPRÉSTIMOS	0,00	0,00	0,00	0,00	0,00	0,00	0,00
TRANSFERÊNCIAS DE CAPITAL	178.000,00	178.000,00	4.627,23	2,60	10.052,77	5,65	167.947,23
Transferências da União e de suas Entidades	50.000,00	50.000,00	4.627,23	9,25	10.052,77	20,11	39.947,23
Transferências dos Estados e do Distrito Federal e de suas Entidades	128.000,00	128.000,00	0,00	0,00	0,00	0,00	128.000,00
Transferências dos Municípios e de suas Entidades	0,00	0,00	0,00	0,00	0,00	0,00	0,00
Transferências de Instituições Privadas	0,00	0,00	0,00	0,00	0,00	0,00	0,00
Transferências de outras Instituições Públicas	0,00	0,00	0,00	0,00	0,00	0,00	0,00
Transferências do Exterior	0,00	0,00	0,00	0,00	0,00	0,00	0,00
Transferências de Pessoas Físicas	0,00	0,00	0,00	0,00	0,00	0,00	0,00
Transferências Provenientes de Depósitos Não Identificados	0,00	0,00	0,00	0,00	0,00	0,00	0,00
OUTRAS RECEITAS DE CAPITAL	0,00	0,00	0,00	0,00	0,00	0,00	0,00
Integralização do capital social	0,00	0,00	0,00	0,00	0,00	0,00	0,00
Remuneração das Disponibilidades do Tesouro	0,00	0,00	0,00	0,00	0,00	0,00	0,00

[Handwritten signatures and initials]

Resgate de Títulos do Tesouro	0,00	0,00	0,00	0,00	0,00	0,00	0,00	0,00	0,00
Demais receitas de capital	0,00	0,00	0,00	0,00	0,00	0,00	0,00	0,00	0,00
RECEITAS (intra-orçamentárias) (II)	0,00	0,00	0,00	16,76	0,00	16,76	0,00	45,49	0,00
SUBTOTAL DAS RECEITAS (III) = (I + II)	37.880.402,08	37.880.402,08	6.349.742,93	16,76	17.230.248,44	45,49	20.650.153,64		
OPERAÇÕES DE CRÉDITO / REFINANCIAMENTO (IV)									
OPERAÇÕES DE CRÉDITO - MERCADO INTERNO									
Mobiliária									
Contratual									
OPERAÇÕES DE CRÉDITO - MERCADO EXTERNO									
Mobiliária									
Contratual									
SUBTOTAL COM REFINANCIAMENTO (V) = (III + IV)	37.880.402,08	37.880.402,08	6.349.742,93	16,76	17.230.248,44	45,49	20.650.153,64		
DÉFICIT (VI)	-	-	-	-	0,00	-	-	-	-
TOTAL (VII) = (V+VI)	37.880.402,08	37.880.402,08	6.349.742,93	16,76	17.230.248,44	45,49	20.650.153,64		
SALDOS DE EXERCÍCIOS ANTERIORES (utilizados para créditos adicío									
Recursos arrecadados em exercícios anteriores - RPPS		0,00							
Superávit financeiro							0,00		
Reabertura de créditos adicionais							0,00		

DESPESAS ORÇAMENTÁRIAS	DOTAÇÃO INICIAL (d)	DOTAÇÃO ATUALIZADA (e)	DESPESAS EMPENHADAS		DESPESAS LIQUIDADAS		SALDO (i)=(e-h)	DESPESAS PAGAS ATÉ O BIMESTRE (j)	INSCRITAS EM RESTOS A PAGAR NÃO PROCESSADOS (k)	
			NO BIMESTRE (f)	ATÉ O BIMESTRE (g)=(e-f)	NO BIMESTRE (h)	ATÉ O BIMESTRE (i)=(e-h)				
DESPESAS (exceto intr orçamentárias) (VIII)	37.880.402,08	37.880.402,08	1.001.322,45	22.447.919,17	15.432.482,91	6.754.231,45	16.979.393,62	20.901.008,46	13.827.824,64	5.468.525,55
DESPESAS CORRENTES	33.947.300,00	33.111.900,00	50.929,58	18.621.984,44	14.489.915,56	5.482.520,55	14.079.078,92	19.032.821,08	11.220.978,61	4.542.905,52
pessoal e encargos so	19.801.600,00	18.849.450,00	-1.795.770,95	9.178.427,05	9.671.022,95	3.322.449,58	9.178.427,05	9.671.022,95	7.401.467,98	0,00
Juros e encargos da d	10.000,00	10.000,00	0,00	0,00	10.000,00	0,00	0,00	10.000,00	0,00	0,00
outras despesas corre	14.135.700,00	14.252.450,00	1.846.700,53	9.443.557,39	4.808.892,61	2.160.070,97	4.900.651,87	9.351.798,13	3.819.510,63	4.542.905,52

[Handwritten signature]

DESPESAS INTRA-ORÇAMENTÁRIAS	DOTAÇÃO INICIAL (d)	DOTAÇÃO ATUALIZADA (e)	DESPESAS EMPENHADAS		SALDO (g)=(e-f)	DESPESAS LIQUIDADAS		SALDO (i)=(e-h)	DESPESAS PAGAS ATÉ O BIMESTRE (j)	INSCRITAS EM RESTOS A PAGAR NÃO PROCESSADOS (k)
			NO BIMESTRE	ATÉ O BIMESTRE (f)		NO BIMESTRE	ATÉ O BIMESTRE (h)			
Multas Administrativas, Contratuais e Judiciais	0,00	0,00	0,00	0,00	0,00	0,00	0,00	0,00	0,00	0,00
Indenizações, Restituições e Ressarcimentos	0,00	0,00	0,00	0,00	0,00	0,00	0,00	0,00	0,00	0,00
Bens, Direitos e Valores Incorporados ao Patrimônio Público	0,00	0,00	0,00	0,00	0,00	0,00	0,00	0,00	0,00	0,00
Demais Receitas Correntes	0,00	0,00	0,00	0,00	0,00	0,00	0,00	0,00	0,00	0,00
RECEITAS DE CAPITAL	0,00	0,00	0,00	0,00	0,00	0,00	0,00	0,00	0,00	0,00
OPERAÇÕES DE CRÉDITO	0,00	0,00	0,00	0,00	0,00	0,00	0,00	0,00	0,00	0,00
Operações de crédito - Mercado Interno	0,00	0,00	0,00	0,00	0,00	0,00	0,00	0,00	0,00	0,00
Operações de crédito - Mercado Externo	0,00	0,00	0,00	0,00	0,00	0,00	0,00	0,00	0,00	0,00
ALIENAÇÃO DE BENS	0,00	0,00	0,00	0,00	0,00	0,00	0,00	0,00	0,00	0,00
Alienação de Bens Móveis	0,00	0,00	0,00	0,00	0,00	0,00	0,00	0,00	0,00	0,00
Alienação de Bens Imóveis	0,00	0,00	0,00	0,00	0,00	0,00	0,00	0,00	0,00	0,00
Alienação de Bens Intangíveis	0,00	0,00	0,00	0,00	0,00	0,00	0,00	0,00	0,00	0,00
AMORTIZAÇÕES DE EMPRÉSTIMOS	0,00	0,00	0,00	0,00	0,00	0,00	0,00	0,00	0,00	0,00
TRANSFERÊNCIAS DE CAPITAL	0,00	0,00	0,00	0,00	0,00	0,00	0,00	0,00	0,00	0,00
Transferências da União e de suas Entidades	0,00	0,00	0,00	0,00	0,00	0,00	0,00	0,00	0,00	0,00
Transferências dos Estados e do Distrito Federal e de suas Entidades	0,00	0,00	0,00	0,00	0,00	0,00	0,00	0,00	0,00	0,00
Transferências dos Municípios e de suas Entidades	0,00	0,00	0,00	0,00	0,00	0,00	0,00	0,00	0,00	0,00
Transferências de Instituições Privadas	0,00	0,00	0,00	0,00	0,00	0,00	0,00	0,00	0,00	0,00
Transferências de outras Instituições Públicas	0,00	0,00	0,00	0,00	0,00	0,00	0,00	0,00	0,00	0,00
Transferências do Exterior	0,00	0,00	0,00	0,00	0,00	0,00	0,00	0,00	0,00	0,00
Transferências de Pessoas Físicas	0,00	0,00	0,00	0,00	0,00	0,00	0,00	0,00	0,00	0,00
Transferências Provenientes de Depósitos Não Identificados	0,00	0,00	0,00	0,00	0,00	0,00	0,00	0,00	0,00	0,00
OUTRAS RECEITAS DE CAPITAL	0,00	0,00	0,00	0,00	0,00	0,00	0,00	0,00	0,00	0,00
Integralização do Capital Social	0,00	0,00	0,00	0,00	0,00	0,00	0,00	0,00	0,00	0,00
Remuneração das Disponibilidades do Tesouro	0,00	0,00	0,00	0,00	0,00	0,00	0,00	0,00	0,00	0,00
Resgate de Títulos do Tesouro	0,00	0,00	0,00	0,00	0,00	0,00	0,00	0,00	0,00	0,00
Demais Receitas de Capital	0,00	0,00	0,00	0,00	0,00	0,00	0,00	0,00	0,00	0,00

Leandro

Leandro

RREO - Anexo 2 (LRF, Art.52, inciso II, alínea 'c')

FUNÇÃO / SUBFUNÇÃO	DOTAÇÃO INICIAL	DOTAÇÃO ATUALIZADA (a)	DESPESAS EMPENHADAS		SALDO (c) = (a-b)	DESPESAS LIQUIDADAS		SALDO (e) = (a-d)	INSCRITAS EM RESTOS A PAGAR NÃO PROCESSADOS (f)
			NO BIMESTRE	ATÉ O BIMESTRE (b)		NO BIMESTRE	ATÉ O BIMESTRE (d)		
DESPESAS (EXCETO INTRA-ORÇAMENTÁRIAS) (I)	37.800.402,08	37.880.402,08	1.001.322,45	22.447.919,17	15.432.482,91	6.754.231,45	16.979.393,62	20.901.008,46	5.468.525,55
LEGISLATIVA	1.350.000,00	1.270.000,00	0,00	0,00	1.270.000,00	0,00	0,00	1.270.000,00	0,00
Ação Legislativa	1.350.000,00	1.270.000,00	0,00	0,00	1.270.000,00	0,00	0,00	1.270.000,00	0,00
ADMINISTRAÇÃO	4.663.000,00	4.522.900,00	-299.187,32	2.441.140,84	2.081.759,16	719.674,05	1.753.109,22	2.769.790,78	688.031,62
Planejamento e Orçamento	2.000,00	0,00	0,00	0,00	0,00	0,00	0,00	0,00	0,00
Administração Geral	4.630.000,00	4.491.900,00	-299.187,32	2.441.140,84	2.050.759,16	719.674,05	1.753.109,22	2.738.790,78	688.031,62
Administração Financeira	27.000,00	27.000,00	0,00	0,00	27.000,00	0,00	0,00	27.000,00	0,00
Comunicação Social	4.000,00	4.000,00	0,00	0,00	4.000,00	0,00	0,00	4.000,00	0,00
SEGURANÇA PÚBLICA	125.000,00	125.000,00	-14.079,41	58.160,59	66.839,41	19.702,71	58.019,19	66.980,81	141,40
Demais Subfunções	125.000,00	125.000,00	-14.079,41	58.160,59	66.839,41	19.702,71	58.019,19	66.980,81	141,40
ASSISTÊNCIA SOCIAL	2.349.000,00	2.400.950,00	186.904,27	1.129.832,36	1.271.117,64	311.629,90	704.335,15	1.696.614,85	425.497,21
Assistência ao Idoso	557.000,00	585.100,00	59.296,07	305.273,93	279.826,07	53.021,75	123.395,30	461.704,70	181.878,63
Assistência de Portador de Deficiência	4.000,00	4.000,00	0,00	840,00	3.160,00	840,00	840,00	3.160,00	0,00
Assistência à Criança e ao Adolescente	291.000,00	278.900,00	-16.221,18	82.299,48	196.600,52	27.250,75	71.517,74	207.382,26	10.781,74
Assistência Comunitária	422.000,00	461.650,00	90.686,63	186.286,47	275.363,53	69.853,15	107.091,46	354.558,54	79.195,01
Administração Geral	1.010.000,00	1.026.300,00	53.132,75	555.132,48	471.167,52	160.664,25	401.490,65	624.809,35	153.641,83
Demais Subfunções	65.000,00	45.000,00	0,00	0,00	45.000,00	0,00	0,00	45.000,00	0,00
SAÚDE	9.420.000,00	9.215.850,00	-97.724,72	5.420.610,46	3.795.239,54	1.589.275,62	3.774.281,21	5.441.568,79	1.646.329,25
Atenção Básica	3.240.000,00	3.068.950,00	176.576,35	2.069.779,13	999.670,87	645.145,80	1.278.263,39	1.790.886,61	791.015,74
Assistência Hospitalar e Ambulatorial	750.000,00	1.293.600,00	255.688,67	1.060.239,31	233.360,69	232.147,13	487.943,17	805.656,83	572.296,14
Vigilância Sanitária	130.000,00	138.100,00	-2.002,79	72.687,17	65.412,83	21.570,84	60.132,01	77.967,99	12.555,16
Vigilância Epidemiológica	300.000,00	285.000,00	-32.483,96	118.116,04	166.883,96	40.258,12	117.777,84	167.222,16	338,20
Administração Geral	5.000.000,00	4.430.200,00	-495.502,99	2.100.288,81	2.329.911,19	650.153,73	1.830.164,80	2.600.035,20	270.124,01
EDUCAÇÃO	14.119.000,00	13.808.200,00	126.670,14	8.662.491,35	5.145.708,65	2.580.190,30	6.517.222,89	7.290.977,11	2.145.268,46
Ensino Fundamental	14.019.000,00	13.808.200,00	126.670,14	8.662.491,35	5.145.708,65	2.580.190,30	6.517.222,89	7.290.977,11	2.145.268,46
Educação Infantil	100.000,00	0,00	0,00	0,00	0,00	0,00	0,00	0,00	0,00
CULTURA	456.000,00	470.800,00	55.227,94	250.679,56	220.120,44	110.700,63	190.885,85	279.914,15	59.793,71
Difusão Cultural	456.000,00	470.800,00	55.227,94	250.679,56	220.120,44	110.700,63	190.885,85	279.914,15	59.793,71

Belone Pereira

RREO - Anexo 2 (LRF, Art.52, inciso II, alínea 'c')

FUNÇÃO / SUBFUNÇÃO	DOTAÇÃO INICIAL	DOTAÇÃO ATUALIZADA	DESPESAS EMPENHADAS		SALDO (c) = (a-b)	DESPESAS LIQUIDADAS		SALDO (e) = (a-d)	INSCRITAS EM RESTOS A PAGAR NÃO PROCESSADOS (f)
			NO BIMESTRE	ATÉ O BIMESTRE (b)		% (b/total)	NO BIMESTRE		
DIREITOS DA CIDADANIA	7.000,00	7.000,00	0,00	0,00	7.000,00	0,00	0,00	7.000,00	0,00
Direitos Individuais, Cole	7.000,00	7.000,00	0,00	0,00	7.000,00	0,00	0,00	7.000,00	0,00
URBANISMO	618.000,00	881.300,00	40.759,89	576.617,85	304.682,15	2,57	2,66	429.637,51	124.955,36
Infra-Estrutura Urbana	613.000,00	876.300,00	40.759,89	576.617,85	299.682,15	2,57	2,66	424.637,51	124.955,36
Serviços Urbanos	5.000,00	5.000,00	0,00	0,00	5.000,00	0,00	0,00	5.000,00	0,00
HABITAÇÃO	100.000,00	100.000,00	0,00	0,00	100.000,00	0,00	0,00	100.000,00	0,00
Habituação Urbana	100.000,00	100.000,00	0,00	0,00	100.000,00	0,00	0,00	100.000,00	0,00
SANEAMENTO	1.240.000,00	1.219.700,00	283.095,87	735.233,03	484.466,97	3,28	3,15	685.643,55	201.176,58
Saneamento Básico Urbano	1.240.000,00	1.219.700,00	283.095,87	735.233,03	484.466,97	3,28	3,15	685.643,55	201.176,58
GESTÃO AMBIENTAL	38.000,00	38.000,00	0,00	0,00	38.000,00	0,00	0,00	38.000,00	0,00
Preservação e Conservação	12.000,00	12.000,00	0,00	0,00	12.000,00	0,00	0,00	12.000,00	0,00
Recursos Hídricos	26.000,00	26.000,00	0,00	0,00	26.000,00	0,00	0,00	26.000,00	0,00
AGRICULTURA	28.000,00	24.000,00	0,00	0,00	24.000,00	0,00	0,00	24.000,00	0,00
Abastecimento	24.000,00	24.000,00	0,00	0,00	24.000,00	0,00	0,00	24.000,00	0,00
Demais Subfunções	4.000,00	0,00	0,00	0,00	0,00	0,00	0,00	0,00	0,00
COMÉRCIO E SERVIÇOS	902.000,00	916.300,00	39.335,30	646.815,76	269.484,24	2,88	3,10	389.407,81	119.923,57
Comercialização	2.000,00	2.000,00	0,00	0,00	2.000,00	0,00	0,00	2.000,00	0,00
TURISMO	900.000,00	914.300,00	39.335,30	646.815,76	267.484,24	2,88	3,10	387.407,81	119.923,57
ENERGIA	300.000,00	220.000,00	-27.912,58	164.087,42	55.912,58	0,73	0,97	55.912,58	0,00
Energia Elétrica	300.000,00	220.000,00	-27.912,58	164.087,42	55.912,58	0,73	0,97	55.912,58	0,00
TRANSPORTE	60.000,00	60.000,00	0,00	0,00	60.000,00	0,00	0,00	60.000,00	0,00
Transporte Rodoviário	60.000,00	60.000,00	0,00	0,00	60.000,00	0,00	0,00	60.000,00	0,00
DESPORTO E LAZER	380.000,00	380.000,00	-4.959,70	211.491,13	168.508,87	0,94	1,06	200.333,24	31.824,37
Desporto Comunitário	30.000,00	30.000,00	0,00	0,00	30.000,00	0,00	0,00	30.000,00	0,00
Administração Geral	350.000,00	350.000,00	-4.959,70	211.491,13	138.508,87	0,94	1,06	170.333,24	31.824,37
ENCARGOS ESPECIAIS	570.000,00	2.220.400,00	713.197,77	2.150.758,82	69.641,18	9,58	12,52	95.225,20	25.584,02
Serviço da Dívida Interna	390.000,00	2.090.400,00	693.824,73	2.080.390,78	10.009,22	9,27	12,10	35.593,24	25.584,02
Outros Encargos Especiais	180.000,00	130.000,00	19.368,04	70.368,04	59.631,96	0,31	0,41	59.631,96	0,00
RESERVA DE CONTINGÊNCIA	1.155.402,08	2,08	0,00	0,00	2,08	0,00	0,00	2,08	0,00


DESPESAS (INTRA-

Handwritten signature

RREO - Anexo 2 (LRF, Art.57, inciso II, alínea 'c')

FUNÇÃO / SUBFUNÇÃO	DOTAÇÃO INICIAL	DOTAÇÃO ATUALIZADA (a)	DESPESAS EMPENHADAS		SALDO (c) = (a-b)	DESPESAS LIQUIDADAS		SALDO (e) = (a-d)	INSCRITAS EM RESTOS A PAGAR NÃO PROCESSADOS (f)
			NO BIMESTRE	ATÉ O BIMESTRE (b)		NO BIMESTRE	ATÉ O BIMESTRE (d)		
				% (b/total)			% (d/total)		
ORÇAMENTARIAS (II)	0,00	0,00	0,00	0,00	0,00	0,00	0,00	0,00	0,00
TOTAL (III) = (I + II)	37.880.402,08	37.880.402,08	1.001.322,45	22.447.919,17	15.432.482,91	6.754.231,45	16.979.393,62	20.901.008,46	5.468.525,55

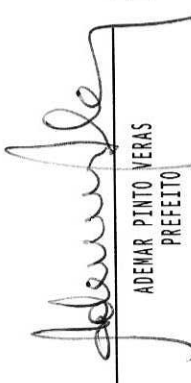
FONTE: SISTEMA: Aspec Informática - UNIDADE RESPONSÁVEL: Prefeitura Municipal de Barroquinha - DATA DA EMISSÃO: 27/07/2018 - HORA DA EMISSÃO: 10:00:48





RREO - Anexo 2 (LRF, Art.57, inciso II, alínea 'c')

FUNÇÃO / SUBFUNÇÃO - INTRA	DOTAÇÃO INICIAL	DOTAÇÃO ATUALIZADA (a)	DESPESAS EMPENHADAS		SALDO (c) = (a-b)	DESPESAS LIQUIDADAS		SALDO (e) = (a-d)	INSCRITAS EM RESTOS A PAGAR NÃO PROCESSADOS (f)
			NO BIMESTRE	ATÉ O BIMESTRE (b)		NO BIMESTRE	ATÉ O BIMESTRE (d)		
				(b/total b)			(d/total d)		
DESPESAS (INTRA-ORÇAMENTARIAS) (II)	0,00	0,00	0,00	0,00	0,00	0,00	0,00	0,00	0,00

FONTE: SISTEMA: Aspec Informática - UNIDADE RESPONSÁVEL: Prefeitura Municipal de Barroquinha - DATA DA EMISSÃO: 27/07/2018 - HORA DA EMISSÃO: 10:00:48


 ADEMAR PINTO VERAS
 PREFEITO


 TOLANDA FERNANDES GOMES
 Sec. do Planej. Adm. e Finanças


 MOURA ASSESSORIA CONTABIL - ENGENHARIA
 CRC-CE 011819-9

RREO - ANEXO 3 (LRF, Art.53, inciso I)

EVOLUÇÃO DA RECEITA REALIZADA NOS ÚLTIMOS 12 MESES

ESPECIFICAÇÃO	Jul/2017	Ago/2017	Set/2017	Out/2017	Nov/2017	Dez/2017	Jan/2018
RECEITAS CORRENTES (I)	1.880.851,11	2.369.583,88	2.234.217,03	1.074.293,39	3.301.893,12	8.226.076,68	2.767.760,19
Impostos, Taxas e Contribuições de Melho	14.637,34	9.203,69	36.903,70	9.643,71	9.071,44	501.551,88	23.934,93
IPTU	0,00	0,00	0,00	0,00	470,99	0,00	1.565,34
ISS	12.714,20	7.925,87	9.918,46	8.173,95	6.618,25	51.309,20	20.277,05
ITBI	0,00	0,00	0,00	0,00	0,00	5.000,00	0,00
ITRF	455,16	0,00	24.820,43	615,95	0,00	445.100,84	1.472,21
Outros Impostos, Taxas e Contribuições	1.467,98	1.279,82	2.164,81	853,81	1.982,20	141,84	620,33
Contribuições	28.101,40	28.703,54	31.533,63	33.460,60	28.982,50	32.192,33	32.480,05
Receita Patrimonial	1.190,89	1.088,97	2.531,33	199,10	155,06	224.267,50	158,38
Rendimentos de Aplicação Financeira	0,00	0,00	0,00	0,00	0,00	0,00	0,00
Outras Receitas Patrimoniais	1.190,89	1.088,97	2.531,33	199,10	155,06	224.267,50	158,38
Receita agropecuária	0,00	0,00	0,00	0,00	0,00	0,00	0,00
Receita Industrial	0,00	0,00	0,00	0,00	0,00	0,00	0,00
Receita de serviços	0,00	0,00	0,00	0,00	0,00	0,00	0,00
Transferências correntes	1.836.000,99	2.329.137,76	2.158.250,45	1.030.257,94	3.261.209,97	4.513.817,40	2.710.892,73
Cota-parte do FPM	672.036,80	622.375,73	423.453,46	-712.583,13	985.995,50	1.897.110,78	1.004.507,34
Cota-parte do ICMS	320.667,12	310.216,53	289.643,03	308.823,13	299.019,91	331.030,78	392.785,76
Cota-parte do IPVA	6.381,02	5.721,40	5.571,33	5.711,89	2.830,37	7.560,92	23.170,66
Cota-parte do ITR	160,88	200,94	443,86	1.212,57	282,98	213,25	213,40
Transferências da LC 87/96	855,39	855,39	855,39	1.212,57	855,39	855,39	998,32
Transferências da LC 61/89	880,93	824,38	880,53	1.111,24	907,39	1.221,04	1.512,62
Transferências do Fundeb	356.073,19	902.534,25	1.055.682,07	869.985,98	675.287,22	1.027.017,00	838.868,16
Outras transferências correntes	478.945,66	486.409,14	381.714,78	555.136,87	1.296.031,21	1.248.777,34	248.836,47
Outras receitas correntes	920,49	1.447,92	4.997,92	732,04	2.476,15	2.954.247,57	294,10
DEDUÇÕES (II)	243.440,12	265.041,24	228.653,27	255.265,20	257.978,26	331.933,12	324.637,63
Contrib. do servidor para o plano de pr	0,00	0,00	0,00	0,00	0,00	0,00	0,00
Comp. financ. entre regimes de previden	0,00	0,00	0,00	0,00	0,00	0,00	0,00
Ded. de receita para formação do Fundeb	243.440,12	265.041,24	228.653,27	255.265,20	257.978,26	331.933,12	324.637,63
RECEITA CORRENTE LÍQUIDA (III)=(I-II)	1.637.410,99	2.104.542,64	2.005.563,76	819.028,19	3.043.916,86	7.894.143,56	2.443.122,56


Handwritten signature

ESPECIFICAÇÃO	EVOLUÇÃO DA RECEITA REALIZADA NOS ÚLTIMOS 12 MESES						TOTAL (ÚLTIMOS 12 MESES)	PREVISÃO ATUALIZADA EXERCÍCIO
	Fev/2018	Mar/2018	Abr/2018	Mai/2018	Jun/2018			
RECEITAS CORRENTES (I)	3.901.855,21	2.649.844,71	2.849.888,11	4.000.575,73	3.012.576,50	38.269.417,66	41.446.802,08	
Impostos, Taxas e Contribuições de Melho	12.786,39	9.832,31	21.596,98	22.463,92	33.230,54	704.860,83	1.050.316,51	
IPTU	1.835,63	380,53	0,00	342,63	20,93	4.616,05	25.316,51	
ISS	6.181,58	6.429,58	10.533,59	16.588,60	27.107,28	183.779,61	200.000,00	
ITBI	0,00	0,00	0,00	0,00	0,00	5.700,00	5.000,00	
ITRF	0,00	0,00	0,00	876,18	4.007,91	487.708,98	800.000,00	
Outros Impostos, Taxas e Contribuições	4.769,18	3.022,20	10.360,30	4.658,51	1.394,42	23.056,19	20.000,00	
Contribuições	32.920,32	27.421,73	29.234,66	25.441,19	29.489,01	359.960,96	350.000,00	
Receita Patrimonial	95,82	133,95	174,65	182,85	176,70	230.355,30	315.000,00	
Rendimentos de Aplicação Financeira	95,82	133,95	174,65	182,85	176,70	922,45	315.000,00	
Outras Receitas Patrimoniais	0,00	0,00	0,00	0,00	0,00	229.432,85	0,00	
Receita agropecuária	0,00	0,00	0,00	0,00	0,00	0,00	0,00	
Receita Industrial	0,00	0,00	0,00	0,00	0,00	0,00	0,00	
Receita de serviços	0,00	0,00	0,00	0,00	0,00	0,00	0,00	
Transferências correntes	3.844.715,24	2.610.959,98	2.797.335,25	3.948.742,94	2.932.617,06	33.973.937,71	52.000,00	
Cota-parte do FPM	1.574.667,80	1.060.367,05	1.111.760,31	1.364.399,98	1.277.695,70	11.481.787,32	15.000.000,00	
Cota-parte do ICMS	358.117,81	285.475,41	334.000,86	360.209,94	286.793,46	3.876.783,74	3.450.000,00	
Cota-parte do IPVA	43.909,74	48.684,36	22.752,36	23.009,51	22.415,11	217.788,67	230.000,00	
Cota-parte do ITR	6,51	196,94	255,60	235,46	0,00	3.422,39	1.000,00	
Transferências da LC 87/96	998,32	998,32	998,32	998,32	998,32	11.122,26	11.000,00	
Transferências da LC 61/89	1.799,81	1.501,42	1.602,64	1.633,37	1.793,64	15.699,61	10.000,00	
Transferências do Fundeb	1.513.068,62	861.192,92	712.604,59	1.423.844,15	889.725,75	11.125.883,90	10.550.000,00	
Outras transferências correntes	352.086,63	352.543,86	613.360,57	774.412,21	453.195,08	7.241.449,82	10.143.767,83	
Outras receitas correntes	11.337,34	1.496,74	1.546,57	3.742,83	17.063,19	3.000.302,86	2.63.717,64	
DEDUÇÕES (II)	395.911,99	279.444,62	294.274,01	350.097,31	317.939,22	3.544.615,99	3.744.400,00	
Contrib. do servidor para o plano de pr	0,00	0,00	0,00	0,00	0,00	0,00	0,00	
Comp. financ. entre regimes de previden	0,00	0,00	0,00	0,00	0,00	0,00	0,00	
Ded. de receita para formação do Fundeb	395.911,99	279.444,62	294.274,01	350.097,31	317.939,22	3.544.615,99	3.744.400,00	
RECEITA CORRENTE LÍQUIDA (III)=(I-II)	3.505.943,22	2.370.400,09	2.555.614,10	3.650.478,42	2.694.637,28	34.724.801,67	37.702.402,08	

FONTE: SISTEMA: Aspec Informática - UNIDADE RESPONSÁVEL: Prefeitura Municipal de Barroquinha - DATA DA EMISSÃO: 27/07/2018 - HORA DA EMISSÃO: 10:00:57

João Paulo

RELATÓRIO RESUMIDO DA EXECUÇÃO ORÇAMENTÁRIA
DEMONSTRATIVO DA RECEITA CORRENTE LÍQUIDA
ORÇAMENTO FISCAL E DA SEGURIDADE SOCIAL
3º bimestre de 2018 (até Junho)


ADEMAR PINTO VERAS
PREFEITO


MOURA ASSESSORIA CONTABIL, ENGENHARIA
CRC-CE 011819-9


IOLANDA FERNANDES GOMES
Sec. do Planej. Adm. e Finanças

RREO - ANEXO 6 (LRF, ART 53, inciso III)

R\$ 1,00

ACIMA DA LINHA			
RECEITAS PRIMÁRIAS	PREVISÃO ATUALIZADA	RECEITAS REALIZADAS ATÉ O BIMESTRE (a)	
RECEITAS CORRENTES (I)	37.702.402,08	17.220.195,67	
Receita tributária	1.050.316,51	123.847,07	
IPTU	25.316,51	4.145,06	
ISS	200.000,00	87.119,68	
ITBI	5.000,00	700,00	
IRRF	800.000,00	16.716,60	
Outros impostos, taxas e contribuições de melhoria	20.000,00	15.165,73	
Contribuições	350.000,00	176.966,96	
Receita patrimonial	315.000,00	922,45	
Aplicações financeiras (II)	315.000,00	922,45	
Transferências correntes	35.671.367,93	16.882.958,42	
Cota-parte do FPM	12.000.000,00	6.074.718,69	
Cota-parte do ICMS	2.760.000,00	1.608.851,12	
Cota-parte do IPVA	200.000,00	152.256,77	
Cota parte do ITR	800,00	726,34	
Transferências da LC 87/96	8.800,00	4.791,96	
Transferências da LC 61/89	8.000,00	7.874,53	
Transferências do Fundeb	10.550.000,00	6.239.304,19	
Outras transferências correntes	10.143.767,93	2.794.434,82	
Demais receitas correntes	315.717,64	35.480,77	
Outras receitas financeiras (III)	10.000,00	14.135,97	
Receitas correntes restantes	305.717,64	21.344,80	
RECEITAS PRIMÁRIAS CORRENTES (IV)=(I-II-III)	37.377.402,08	17.205.137,25	
RECEITAS DE CAPITAL (V)	178.000,00	10.052,77	
Operações de crédito (VI)	0,00	0,00	
Amortização de empréstimos (VII)	0,00	0,00	
Alienação de bens	0,00	0,00	
Receitas de alienação de investimentos temporários (VIII)	0,00	0,00	
Receitas de alienação de investimentos permanentes (IX)	0,00	0,00	
Outras alienação de bens	0,00	0,00	

Chaves

de Jesus

Transferências de capital	178.000,00	10.052,77		
Convênios	128.000,00	0,00		
Outras transferências de capital	50.000,00	10.052,77		
Outras receitas de capital	0,00	0,00		
Outras receitas de capital não primárias (X)	0,00	0,00		
Outras receitas de capital primárias	0,00	0,00		
RECEITAS PRIMÁRIAS DE CAPITAL (XI) = (V - VI - VII - VIII - IX - X)	178.000,00	10.052,77		
RECEITA PRIMÁRIA TOTAL (XII) = (IV + XI)	37.555.402,08	17.215.190,02		

DESPESAS PRIMÁRIAS	ATÉ O BIMESTRE/2018					RESTOS A PAGAR NÃO PROCESSADOS	
	DOTAÇÃO ATUALIZADA	DESPESAS EMPENHADAS	DESPESAS LIQUIDADAS	DESPESAS PAGAS (a)	RESTOS A PAGAR PROCESSADO PAGO (b)		LIQUIDADOS
DESPESAS CORRENTES (XIII)	33.111.900,00	18.621.984,44	14.079.078,92	11.220.978,61	3.423.466,36	553.734,66	553.734,66
Pessoal e encargos sociais	18.849.450,00	9.178.427,05	9.178.427,05	7.401.467,98	1.229.078,23	0,00	0,00
Juros e encargos da dívida (XIV)	10.000,00	0,00	0,00	0,00	0,00	0,00	0,00
Outras despesas correntes	14.252.450,00	9.443.557,39	4.900.651,87	3.819.510,63	2.194.388,13	553.734,66	553.734,66
DESPESAS PRIMÁRIAS CORRENTES (XV) = (XIII - XIV)	33.101.900,00	18.621.984,44	14.079.078,92	11.220.978,61	3.423.466,36	553.734,66	553.734,66
DESPESAS DE CAPITAL (XVI)	4.768.500,00	3.825.934,73	2.900.314,70	2.606.846,03	141.383,63	1.080.396,55	1.080.396,55
Investimentos	2.684.600,00	1.745.543,95	845.507,94	552.039,27	141.383,63	1.080.396,55	1.080.396,55
Inversões financeiras	3.500,00	0,00	0,00	0,00	0,00	0,00	0,00
Concessão de empréstimos e financiamentos (XVII)	0,00	0,00	0,00	0,00	0,00	0,00	0,00
Aquisição de título de capital já integralizado (XVIII)	0,00	0,00	0,00	0,00	0,00	0,00	0,00
Aquisição de título de crédito (XIX)	0,00	0,00	0,00	0,00	0,00	0,00	0,00
Demais inversões financeiras	3.500,00	0,00	0,00	0,00	0,00	0,00	0,00
Amortização de dívida (XX)	2.080.400,00	2.080.390,78	2.054.806,76	2.054.806,76	0,00	0,00	0,00
DESPESAS PRIMÁRIAS DE CAPITAL (XXI) = (XVI - XVII - XVIII - XIX - XX)	2.688.100,00	1.745.543,95	845.507,94	552.039,27	141.383,63	1.080.396,55	1.080.396,55
RESERVA DE CONTINGÊNCIA (XXII)	2,08	0,00	0,00	0,00	0,00	0,00	0,00
DESPESA PRIMÁRIA TOTAL (XXIII) = (XV + XXI + XXII)	35.790.002,08	20.367.528,39	14.924.586,86	11.773.017,88	3.564.849,99	1.634.131,21	1.634.131,21
RESULTADO PRIMÁRIO - Acima da linha (XXIV) = (XIIa) - (XXIIIa + XXI)			243.190,94				

Adelmy F. de S. Almeida

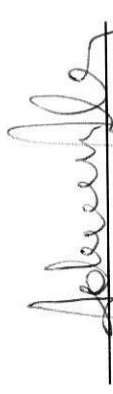
META FISCAL PARA O RESULTADO PRIMÁRIO	VALOR CORRENTE																																		
META DE RESULTADO PRIMÁRIO FIXADA NO ANEXO DE METAS FISCAIS DA LDO PARA O EXERCÍCIO DE REFERÊNCIA	0,00																																		
<table border="1"> <thead> <tr> <th rowspan="2">JUROS NOMINAIS</th> <th>ATÉ O BIMESTRE/2018</th> </tr> <tr> <th>VALOR CORRENTE</th> </tr> </thead> <tbody> <tr> <td>JUROS E ENCARGOS ATIVOS</td> <td>922,45</td> </tr> <tr> <td>JUROS E ENCARGOS PASSIVOS</td> <td>29.672,16</td> </tr> <tr> <td>RESULTADO NOMINAL - Acima da linha (XXVII)=XXIV++(XXV - XXVI)</td> <td>214.441,23</td> </tr> <tr> <td>META FISCAL PARA O RESULTADO NOMINAL</td> <td>VALOR CORRENTE</td> </tr> <tr> <td>META DO RESULTADO NOMINAL FIXADA NO ANEXO DE</td> <td>0,00</td> </tr> <tr> <td colspan="2"> <table border="1"> <thead> <tr> <th rowspan="2">CÁLCULO DO RESULTADO NOMINAL</th> <th>SALDO</th> </tr> <tr> <th>EM 31 DE DEZEMBRO (a) ATÉ O BIMESTRE (b)</th> </tr> </thead> <tbody> <tr> <td>DÍVIDA CONSOLIDADA (XXVIII)</td> <td>9.897.510,39</td> </tr> <tr> <td>DEDUÇÕES (XXIX)</td> <td>3.701.175,14</td> </tr> <tr> <td>Disponibilidade de caixa</td> <td>3.697.850,49</td> </tr> <tr> <td>Disponibilidade de caixa bruta</td> <td>4.146.035,99</td> </tr> <tr> <td>(-) Restos a pagar processados (XXX)</td> <td>448.185,50</td> </tr> <tr> <td>Demais haveres financeiros</td> <td>3.324,65</td> </tr> <tr> <td>DÍVIDA CONSOLIDADA LÍQUIDA XXXI=XXVIII-XXIX</td> <td>6.196.335,25</td> </tr> <tr> <td>RESULTADO NOMINAL - Abaixo da linha (XXXII)=(XXXIa - XXXIb)</td> <td>5.320.989,99</td> </tr> </tbody> </table> </td> </tr> </tbody> </table>		JUROS NOMINAIS	ATÉ O BIMESTRE/2018	VALOR CORRENTE	JUROS E ENCARGOS ATIVOS	922,45	JUROS E ENCARGOS PASSIVOS	29.672,16	RESULTADO NOMINAL - Acima da linha (XXVII)=XXIV++(XXV - XXVI)	214.441,23	META FISCAL PARA O RESULTADO NOMINAL	VALOR CORRENTE	META DO RESULTADO NOMINAL FIXADA NO ANEXO DE	0,00	<table border="1"> <thead> <tr> <th rowspan="2">CÁLCULO DO RESULTADO NOMINAL</th> <th>SALDO</th> </tr> <tr> <th>EM 31 DE DEZEMBRO (a) ATÉ O BIMESTRE (b)</th> </tr> </thead> <tbody> <tr> <td>DÍVIDA CONSOLIDADA (XXVIII)</td> <td>9.897.510,39</td> </tr> <tr> <td>DEDUÇÕES (XXIX)</td> <td>3.701.175,14</td> </tr> <tr> <td>Disponibilidade de caixa</td> <td>3.697.850,49</td> </tr> <tr> <td>Disponibilidade de caixa bruta</td> <td>4.146.035,99</td> </tr> <tr> <td>(-) Restos a pagar processados (XXX)</td> <td>448.185,50</td> </tr> <tr> <td>Demais haveres financeiros</td> <td>3.324,65</td> </tr> <tr> <td>DÍVIDA CONSOLIDADA LÍQUIDA XXXI=XXVIII-XXIX</td> <td>6.196.335,25</td> </tr> <tr> <td>RESULTADO NOMINAL - Abaixo da linha (XXXII)=(XXXIa - XXXIb)</td> <td>5.320.989,99</td> </tr> </tbody> </table>		CÁLCULO DO RESULTADO NOMINAL	SALDO	EM 31 DE DEZEMBRO (a) ATÉ O BIMESTRE (b)	DÍVIDA CONSOLIDADA (XXVIII)	9.897.510,39	DEDUÇÕES (XXIX)	3.701.175,14	Disponibilidade de caixa	3.697.850,49	Disponibilidade de caixa bruta	4.146.035,99	(-) Restos a pagar processados (XXX)	448.185,50	Demais haveres financeiros	3.324,65	DÍVIDA CONSOLIDADA LÍQUIDA XXXI=XXVIII-XXIX	6.196.335,25	RESULTADO NOMINAL - Abaixo da linha (XXXII)=(XXXIa - XXXIb)	5.320.989,99
JUROS NOMINAIS	ATÉ O BIMESTRE/2018																																		
	VALOR CORRENTE																																		
JUROS E ENCARGOS ATIVOS	922,45																																		
JUROS E ENCARGOS PASSIVOS	29.672,16																																		
RESULTADO NOMINAL - Acima da linha (XXVII)=XXIV++(XXV - XXVI)	214.441,23																																		
META FISCAL PARA O RESULTADO NOMINAL	VALOR CORRENTE																																		
META DO RESULTADO NOMINAL FIXADA NO ANEXO DE	0,00																																		
<table border="1"> <thead> <tr> <th rowspan="2">CÁLCULO DO RESULTADO NOMINAL</th> <th>SALDO</th> </tr> <tr> <th>EM 31 DE DEZEMBRO (a) ATÉ O BIMESTRE (b)</th> </tr> </thead> <tbody> <tr> <td>DÍVIDA CONSOLIDADA (XXVIII)</td> <td>9.897.510,39</td> </tr> <tr> <td>DEDUÇÕES (XXIX)</td> <td>3.701.175,14</td> </tr> <tr> <td>Disponibilidade de caixa</td> <td>3.697.850,49</td> </tr> <tr> <td>Disponibilidade de caixa bruta</td> <td>4.146.035,99</td> </tr> <tr> <td>(-) Restos a pagar processados (XXX)</td> <td>448.185,50</td> </tr> <tr> <td>Demais haveres financeiros</td> <td>3.324,65</td> </tr> <tr> <td>DÍVIDA CONSOLIDADA LÍQUIDA XXXI=XXVIII-XXIX</td> <td>6.196.335,25</td> </tr> <tr> <td>RESULTADO NOMINAL - Abaixo da linha (XXXII)=(XXXIa - XXXIb)</td> <td>5.320.989,99</td> </tr> </tbody> </table>		CÁLCULO DO RESULTADO NOMINAL	SALDO	EM 31 DE DEZEMBRO (a) ATÉ O BIMESTRE (b)	DÍVIDA CONSOLIDADA (XXVIII)	9.897.510,39	DEDUÇÕES (XXIX)	3.701.175,14	Disponibilidade de caixa	3.697.850,49	Disponibilidade de caixa bruta	4.146.035,99	(-) Restos a pagar processados (XXX)	448.185,50	Demais haveres financeiros	3.324,65	DÍVIDA CONSOLIDADA LÍQUIDA XXXI=XXVIII-XXIX	6.196.335,25	RESULTADO NOMINAL - Abaixo da linha (XXXII)=(XXXIa - XXXIb)	5.320.989,99															
CÁLCULO DO RESULTADO NOMINAL	SALDO																																		
	EM 31 DE DEZEMBRO (a) ATÉ O BIMESTRE (b)																																		
DÍVIDA CONSOLIDADA (XXVIII)	9.897.510,39																																		
DEDUÇÕES (XXIX)	3.701.175,14																																		
Disponibilidade de caixa	3.697.850,49																																		
Disponibilidade de caixa bruta	4.146.035,99																																		
(-) Restos a pagar processados (XXX)	448.185,50																																		
Demais haveres financeiros	3.324,65																																		
DÍVIDA CONSOLIDADA LÍQUIDA XXXI=XXVIII-XXIX	6.196.335,25																																		
RESULTADO NOMINAL - Abaixo da linha (XXXII)=(XXXIa - XXXIb)	5.320.989,99																																		


Adriano


AJUSTE METODOLÓGICO	ATÉ O BIMESTRE/2018
VARIAÇÃO SALDO RPP = (XXXIII) = (XXXa - XXXb)	3.564.849,99
RECEITA DE ALIENAÇÃO DE INVESTIMENTOS PERMANENTES (IX)	0,00
PASSIVOS RECONHECIDOS NA DC (XXXIV)	0,00
OUTROS AJUSTES (XXXV)	0,00
RESULTADO NOMINAL AJUSTADO - Abaixo da linha XXXVI=XXXII-XXXIII-IX-XXXIV-XXXV	1.756.140,00
RESULTADO PRIMÁRIO - Abaixo da linha XXXVII=XXXVI-(XXV-XXVI)	1.784.889,71

INFORMAÇÕES ADICIONAIS	PREVISÃO ORÇAMENTÁRIA
SALDO DE EXERCÍCIOS ANTERIORES	0,00
Recursos arrecadados em exercícios anteriores - RPPS	0,00
Superávit financeiro utilizado para abertura de créditos adicionais	0,00
RESERVA ORÇAMENTÁRIA DO RPPS	0,00

FONTE: SISTEMA: Aspec Informática - UNIDADE RESPONSÁVEL: Prefeitura Municipal de Barroquinha - DATA DA EMISSÃO: 27/07/2018 - HORA DA EMISSÃO: 10:01:33


 ADEMAR PINTO VERAS
 PREFEITO


 MOURA ASSESSORIA CONTABIL
 ENGENHARIA
 (CRC-CE 011819-9)


 IOLANDA FERNANDES GOMES
 Sec. do Planej. Adm. e Finanças

RREO - ANEXO 7 (LRF, Art. 53, inciso V)

R\$ 1,00

PODER / ÓRGÃO	RESTOS A PAGAR PROCESSADOS E NÃO PROCESSADOS LIQUIDADOS EM EXERCÍCIOS ANTERIORES				
	INSCRITOS		PAGOS (c)	CANCELADOS (d)	SALDO (e) = (a+b)-(c+d)
	EM EXERCÍCIOS ANTERIORES (a)	EM 31 DE DEZ. EXERC. ANTERIOR (b)			
RESTOS A PAGAR (EXCETO INTRA-ORÇAMENTÁRIO (1))	308.608,26	3.704.427,23	3.564.849,99	0,00	448.185,50
Executivo	308.533,24	3.701.833,22	3.564.849,99	0,00	445.516,47
2009-SECRETARIA DE ADMINISTRACAO E FINAN	12.194,40	0,00	0,00	0,00	12.194,40
2009-SEC. DE OBRAS, TRANSPORTE E SERV PU	15.000,00	0,00	0,00	0,00	15.000,00
2009-SECRETARIA DE ASSISTENCIA SOCIAL	5.000,00	0,00	0,00	0,00	5.000,00
2009-SECRETARIA DE EDUCACAO E CULTURA	15.000,00	0,00	0,00	0,00	15.000,00
2009-SECRETARIA DE SAUDE FMS	10.000,00	0,00	0,00	0,00	10.000,00
2010-SECRETARIA DE ADMINISTRACAO E FINAN	40.000,00	0,00	0,00	0,00	40.000,00
2010-SECRETARIA MUNICIPAL DE INFRA ESTRU	6.864,77	0,00	0,00	0,00	6.864,77
2010-SECRETARIA DE TURISMO E MEIO AMBIEN	5.002,00	0,00	0,00	0,00	5.002,00
2011-SECRETARIA DE ADMINISTRACAO E FINAN	2.000,00	0,00	0,00	0,00	2.000,00
2012-GABINETE DO PREFEITO	3.249,00	0,00	0,00	0,00	3.249,00
2012-SEC. MUN. DE PLANEJAMENTO ADM. E FIN	16.196,56	0,00	0,00	0,00	16.196,56
2012-SECRETARIA MUNICIPAL DE INFRA ESTRU	9.446,60	0,00	0,00	0,00	9.446,60
2012-SEC.MUN.TUR.MEIO AMB.DESEN.RURAL E	939,00	0,00	0,00	0,00	939,00
2012-SECRETARIA DO TRABALHO E DESENV. SO	5.308,00	0,00	0,00	0,00	5.308,00
2012-SECRETARIA DE EDUCACAO E CULTURA	6.288,20	0,00	0,00	0,00	6.288,20
2012-SECRETARIA DE SAUDE FMS	4.668,00	0,00	0,00	0,00	4.668,00
2012-SECRETARIA DA JUVENTUDE, ESPORTE E	864,00	0,00	0,00	0,00	864,00
2013-Secretaria Municipal de Infra Estru	2.380,54	0,00	0,00	0,00	2.380,54
2013-Secretaria de Educacao	80.556,59	0,00	0,00	0,00	80.556,59
2013-Secretaria de Saude FMS	420,00	0,00	0,00	0,00	420,00
2013-Secretaria de Saude FMS	1.958,32	0,00	0,00	0,00	1.958,32
2014-Sec. Mun. de Planejamento Adm. e Fin	1,34	0,00	0,00	0,00	1,34
2014-Sec.Mun.Tur.Meio Amb.Desen.Rural e	1.972,32	0,00	0,00	0,00	1.972,32
2014-Secretaria do Trabalho e Desenv. So	44.900,37	0,00	0,00	0,00	44.900,37
2014-Secretaria de Educacao	436,59	0,00	0,00	0,00	436,59
2014-Secretaria de Saude FMS					

Carvalho

R\$ 1,00

RREO - ANEXO 7 (LRF, Art 53, inciso V)

PODER / ÓRGÃO	RESTOS A PAGAR PROCESSADOS E NÃO PROCESSADOS LIQUIDADOS EM EXERCÍCIOS ANTERIORES				
	INSCRITOS		PAGOS (c)	CANCELADOS (d)	SALDO (e) = (a+b)-(c+d)
	EM EXERCÍCIOS ANTERIORES (a)	EM 31 DE DEZ. EXERC. ANTERIOR (b)			
2015-Sec. Mun. de Planejamento Adm. e Fin	838,71	0,00	0,00	0,00	838,71
2015-Secretaria Municipal de Infra Estru	0,00	0,00	0,00	0,00	0,00
2015-Fundo Municipal de Assistência Soci	700,00	0,00	0,00	0,00	700,00
2015-Secretaria de Educacao	948,87	0,00	0,00	0,00	948,87
2015-Secretaria de Saude Fms	3.220,09	0,00	0,00	0,00	3.220,09
2016-Secretaria Municipal de Infra Estru	9.702,04	0,00	3.101,55	0,00	6.600,49
2016-Sec.Mun.Tur.Meio Amb.Desen.Rural e	0,00	0,00	0,00	0,00	0,00
2016-Secretaria do Trabalho e Desenv. So	0,00	0,00	0,00	0,00	0,00
2016-Secretaria de Educacao	0,15	0,00	0,00	0,00	0,15
2016-Secretaria de Saude Fms	2.476,78	0,00	0,00	0,00	2.476,78
2017-Gabinete do Prefeito	0,00	121.204,53	119.877,03	0,00	1.327,50
2017-Sec. Mun. de Planejamento Adm. e Fin	0,00	252.492,94	244.944,54	0,00	7.548,40
2017-Secretaria Municipal de Infra Estru	0,00	672.556,96	671.594,46	0,00	962,50
2017-Sec.Mun.Tur.Meio Amb.Desen.Rural e	0,00	55.067,84	54.732,84	0,00	335,00
2017-Fundo Municipal de Trabalho e Desenv. So	0,00	122.523,58	121.166,66	0,00	1.356,92
2017-Fundo Municipal de Assistência Soci	0,00	14.447,19	13.440,90	0,00	1.006,29
2017-Fundo Munc dos Dir da Crianca e do	0,00	6.591,00	6.591,00	0,00	0,00
2017-Fundo Municipal do Idoso	0,00	4.824,60	4.824,60	0,00	0,00
2017-Secretaria de Educacao	0,00	424.205,85	343.583,21	0,00	80.622,64
2017-FUNDEB	0,00	879.271,11	879.271,11	0,00	0,00
2017-Secretaria de Saude Fms	0,00	817.507,85	804.184,64	0,00	13.323,21
2017-Secretaria da Juventude, Esporte e	0,00	172.094,12	140.443,80	0,00	31.650,32
2017-Procuradoria Geral do Município	0,00	9.498,23	9.498,23	0,00	0,00
2017-Secretaria de Municipal de Cultur	0,00	149.547,42	147.595,42	0,00	1.952,00
Legislativo	75,02	2.594,01	0,00	0,00	2.669,03
2015-Camara Municipal de Barroquinha	74,92	0,00	0,00	0,00	74,92
2016-Camara Municipal de Barroquinha	0,10	0,00	0,00	0,00	0,10
2017-Camara Municipal de Barroquinha	0,00	2.594,01	0,00	0,00	2.594,01

Roberto Santos

R\$ 1,00

RREO - ANEXO 7 (LRF, Art 53, inciso V)

PODER / ÓRGÃO	RESTOS A PAGAR PROCESSADOS E NÃO PROCESSADOS LIQUIDADOS EM EXERCÍCIOS ANTERIORES				
	INSCRITOS		PAGOS (c)	CANCELADOS (d)	SALDO (e) = (a+b)-(c+d)
	EM EXERCÍCIOS ANTERIORES (a)	EM 31 DE DEZ. EXERC. ANTERIOR (b)			
Judiciário	0,00	0,00	0,00	0,00	0,00
Ministério Público	0,00	0,00	0,00	0,00	0,00
RESTOS A PAGAR (INTRA-ORÇAMENTÁRIO (II))	0,00	0,00	0,00	0,00	0,00
TOTAL (III) = (I)+(II)	308.608,26	3.704.427,23	3.564.849,99	0,00	448.185,50

Ademir

R\$ 1,00

RREO - ANEXO 7 (LRF, Art 53, inciso V)

PODER / ÓRGÃO	INSCRITOS		LIQUIDADOS (h)	PAGOS (i)	CANCELADOS (j)	SALDO (k) = (f+g)-(i+j)	SALDO TOTAL (l) = (e)+(k)
	EM EXERCÍCIOS ANTERIORES (f)	EM 31 DE DEZ. EXERC. ANTERIOR (g)					
RESTOS A PAGAR (EXCETO INTRA-ORÇAMENTÁRIO (I))	650.265,44	2.279.238,61	1.634.131,21	1.634.131,21	332.185,34	963.187,50	1.411.373,00
Executivo	650.215,34	2.263.925,38	1.634.131,21	1.634.131,21	332.185,34	947.824,17	1.393.340,64
2009-SECRETARIA DE ADMINISTRACAO E FINAN	0,00	0,00	0,00	0,00	0,00	0,00	12.194,40
2009-SEC. DE OBRAS, TRANSPORTE E SERV PU	0,00	0,00	0,00	0,00	0,00	0,00	15.000,00
2009-SECRETARIA DE ASSISTENCIA SOCIAL	0,00	0,00	0,00	0,00	0,00	0,00	5.000,00
2009-SECRETARIA DE EDUCACAO E CULTURA	0,00	0,00	0,00	0,00	0,00	0,00	15.000,00
2009-SECRETARIA DE SAUDE FMS	0,00	0,00	0,00	0,00	0,00	0,00	10.000,00
2010-SECRETARIA DE ADMINISTRACAO E FINAN	0,00	0,00	0,00	0,00	0,00	0,00	40.000,00
2010-SECRETARIA MUNICIPAL DE INFRA ESTRU	0,00	0,00	0,00	0,00	0,00	0,00	6.864,77
2010-SECRETARIA DE TURISMO E MEIO AMBIEN	0,00	0,00	0,00	0,00	0,00	0,00	5.002,00
2011-SECRETARIA DE ADMINISTRACAO E FINAN	0,00	0,00	0,00	0,00	0,00	0,00	2.000,00
2012-GABINETE DO PREFEITO	0,00	0,00	0,00	0,00	0,00	0,00	3.249,00
2012-SEC. MUN. DE PLANEJAMENTO ADM. E FIN	0,00	0,00	0,00	0,00	0,00	0,00	16.196,56
2012-SECRETARIA MUNICIPAL DE INFRA ESTRU	0,00	0,00	0,00	0,00	0,00	0,00	9.446,60
2012-SEC.MUN.TUR.MEIO.AMB.DESEN.RURAL E	0,00	0,00	0,00	0,00	0,00	0,00	939,00
2012-SECRETARIA DO TRABALHO E DESENV. SO	0,00	0,00	0,00	0,00	0,00	0,00	5.308,00
2012-SECRETARIA DE EDUCACAO E CULTURA	0,00	0,00	0,00	0,00	0,00	0,00	6.288,20
2012-SECRETARIA DE SAUDE FMS	0,00	0,00	0,00	0,00	0,00	0,00	4.668,00
2012-SECRETARIA DA JUVENTUDE, ESPORTE E	0,00	0,00	0,00	0,00	0,00	0,00	864,00
2013-Secretaria Municipal de Infra Estru	0,00	0,00	0,00	0,00	0,00	0,00	2.300,54
2013-Secretaria de Educacao	0,00	0,00	0,00	0,00	0,00	0,00	80.556,59
2013-Secretaria de Saude FMS	0,00	0,00	0,00	0,00	0,00	0,00	420,00
2014-Sec. Mun. de Planejamento Adm. e Fin	0,00	0,00	0,00	0,00	0,00	0,00	1.958,32
2014-Sec.Mun.Tur.Meio.Amb.Desen.Rural e	0,00	0,00	0,00	0,00	0,00	0,00	1,34
2014-Secretaria do Trabalho e Desenv. So	0,00	0,00	0,00	0,00	0,00	0,00	1.972,32
2014-Secretaria de Educacao	0,00	0,00	0,00	0,00	0,00	0,00	44.900,37
2014-Secretaria de Saude FMS	0,00	0,00	0,00	0,00	0,00	0,00	436,59
2015-Sec. Mun. de Planejamento Adm. e Fin	0,00	0,00	0,00	0,00	0,00	0,00	838,71

fevereiro

R\$ 1,00

RREO - ANEXO 7 (LRF, Art 53, inciso V)

PODER / ÓRGÃO	INSCRITOS		LIQUIDADOS (h)	PAGOS (i)	CANCELADOS (j)	SALDO (k) = (f+g)-(i+j)	SALDO TOTAL (l) = (e)+(k)
	EM EXERCÍCIOS ANTERIORES (f)	EM 31 DE DEZ. EXERC. ANTERIOR (g)					
2015-Secretaria Municipal de Infra Estru	8.294,17	0,00	0,00	0,00	0,00	8.294,17	8.294,17
2015-Fundo Municipal de Assistencia Soci	0,00	0,00	0,00	0,00	0,00	0,00	700,00
2015-Secretaria de Educacao	0,00	0,00	0,00	0,00	0,00	0,00	948,87
2015-Secretaria de Saude Fms	0,00	0,00	0,00	0,00	0,00	0,00	3.220,09
2016-Secretaria Municipal de Infra Estru	235.434,13	0,00	28.986,67	28.986,67	0,00	206.447,46	213.047,95
2016-Sec.Mun.Tur.Meio Amb.Desen.Rural e	669,00	0,00	0,00	0,00	0,00	669,00	669,00
2016-Secretaria do Trabalho e Desenv. So	80.796,51	0,00	0,00	0,00	0,00	80.796,51	80.796,51
2016-Secretaria de Educacao	1.350,40	0,00	0,00	0,00	0,00	1.350,40	1.350,55
2016-Secretaria de Saude Fms	323.671,13	0,00	0,00	0,00	0,00	77.970,64	80.447,42
2017-Gabinete do Prefeito	0,00	34.714,30	245.700,49	245.700,49	0,00	7.449,30	8.776,80
2017-Sec. Mun. de Planejamento Adm.e Fin	0,00	35.751,63	27.265,00	27.265,00	0,00	7.873,72	15.422,12
2017-Secretaria Municipal de Infra Estru	0,00	1.237.008,72	19.664,67	19.664,67	8.213,24	349.329,02	350.291,52
2017-Sec.Mun.Tur.Meio Amb.Desen.Rural e	0,00	13.209,09	818.947,39	818.947,39	68.732,31	2.300,00	2.635,00
2017-Secretaria do Trabalho e Desenv. So	0,00	33.982,29	14.294,79	14.294,79	18.877,50	810,00	2.166,92
2017-Fundo Municipal de Assistencia Soci	0,00	198,00	198,00	198,00	0,00	0,00	1.006,29
2017-Fundo Munc dos Dir da Crianca e do	0,00	0,00	0,00	0,00	0,00	0,00	0,00
2017-Fundo Municipal do Idoso	0,00	125,30	125,30	125,30	0,00	0,00	0,00
2017-Secretaria de Educacao	0,00	427.337,33	355.213,53	355.213,53	72.123,80	0,00	80.622,64
2017-FUNDEB	0,00	444.199,29	83.927,09	83.927,09	158.176,40	202.095,80	202.095,80
2017-Secretaria de Saude Fms	0,00	29.599,43	23.399,28	23.399,28	6.062,00	138,15	13.461,36
2017-Secretaria da Juventude, Esporte e	0,00	5.500,00	3.200,00	3.200,00	0,00	2.300,00	33.950,32
2017-Procuradoria Geral do Municipio	0,00	0,00	0,00	0,00	0,00	0,00	0,00
2017-Secretaria de Municipal de Cultur	0,00	2.300,00	2.300,00	2.300,00	0,00	0,00	1.952,00
Legislativo	50,10	15.313,23	0,00	0,00	0,00	15.363,33	18.032,36
2015-Camara Municipal de Barroquinha	0,00	0,00	0,00	0,00	0,00	0,00	74,92
2016-Camara Municipal de Barroquinha	50,10	0,00	0,00	0,00	0,00	50,10	50,20
2017-Camara Municipal de Barroquinha	0,00	15.313,23	0,00	0,00	0,00	15.313,23	17.907,24
Judiciário	0,00	0,00	0,00	0,00	0,00	0,00	0,00

Handwritten signature and initials

R\$ 1,00

RREO - ANEXO 7 (LRF, Art 53, inciso V)

PODER / ÓRGÃO	RESTOS A PAGAR NÃO PROCESSADOS									
	INSCRITOS		LIQUIDADOS (h)	PAGOS (i)	CANCELADOS (j)	SALDO (k) = (f+g)-(i+j)	SALDO TOTAL (l) = (e)+(k)			
	EM EXERCÍCIOS ANTERIORES (f)	EM 31 DE DEZ. EXERC. ANTERIOR (g)								
Município Público	0,00	0,00	0,00	0,00	0,00	0,00	0,00	<i>Saldo</i>		
RESTOS A PAGAR (INTRA-ORÇAMENTÁRIO (II))	0,00	0,00	0,00	0,00	0,00	0,00	0,00			
TOTAL (III)=(I)+(II)	650.265,44	2.279.238,61	1.634.131,21	1.634.131,21	332.185,34	963.187,50	1.411.373,00			

deleu

RREO - ANEXO 7 (LRF, Art. 53, inciso V) R\$ 1,00

PODER / ÓRGÃO	RESTOS A PAGAR PROCESSADOS E NÃO PROCESSADOS LIQUIDADOS EM EXERCÍCIOS ANTERIORES					SALDO (e) = (a+b)-(c+d)
	INSCRITOS		PAGOS (c)	CANCELADOS (d)		
	EM EXERCÍCIOS ANTERIORES (a)	EM 31 DE DEZ. EXERC-ANTERIOR (b)				
RESTOS A PAGAR (INTRA-ORÇAMENTÁRIO (II))	0,00	0,00	0,00	0,00	0,00	0,00

Saúde

debru

R\$ 1,00

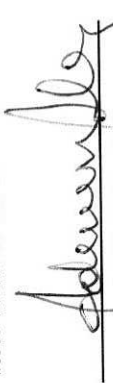
RREO - ANEXO 7 (LRF, Art 53, inciso V)


PODER / ÓRGÃO	RESTOS A PAGAR NÃO PROCESSADOS							SALDO TOTAL (1) = (e)+(k)
	INSCRITOS		LIQUIDADOS (h)	PAGOS (i)	CANCELADOS (j)	SALDO (k) = (f+g)-(i+j)	SALDO (l) = (e)+(k)	
	EM EXERCÍCIOS ANTERIORES (f)	EM 31 DE DEZ. EXERC. ANTERIOR (g)						
RESTOS A PAGAR (INTRA-ORÇAMENTARIO (II))	0,00	0,00	0,00	0,00	0,00	0,00	0,00	


FONTE: SISTEMA: Aspec Informática - UNIDADE RESPONSÁVEL: Prefeitura Municipal de Barroquinha - DATA DA EMISSÃO: 27/07/2018 - HORA DA EMISSÃO: 10:01:40

NOTAS: - Os movimentos de 'liquidação de restos a pagar', 'anulação de liquidação de restos a pagar', 'anulação de pagamento' e 'reinscrição' não possuem colunas específicas neste modelo do STN, tendo sido alocados na coluna mais semelhante.

- Mesmo que o balanço de 2018 esteja encerrado, neste relatório não constam os restos a pagar inscritos em 2018


 ADEMAR PINTO VERAS
 PREFEITO


 MOURA ASSESSORIA-CONTABIL ENGENHARIA
 CRC-CE 011819-9


 IOLANDA FERNANDES GOMES
 Sec. do Planej. Adm. e Finanças

R\$ 1,00

RREO - ANEXO 8 (LDB, Art.72)

RECEITAS DO ENSINO

	RECEITA RESULTANTE DE IMPOSTOS (caput do art. 212 da Constituição)	PREVISÃO INICIAL	PREVISÃO ATUALIZADA (a)	RECEITAS REALIZADAS	
				ATÉ O BIMESTRE (b)	% (c) = (b/a)x100
1	RECEITAS DE IMPOSTOS	1.030.316,51	1.030.316,51	108.681,34	10,55
1.1	Receita resultante do imposto sobre a propriedade predial e territorial urban	25.316,51	25.316,51	4.145,06	16,37
1.1.1	IPTU	25.316,51	25.316,51	4.145,06	16,37
1.1.2	Multas, Juros de Mora, Dívidas Ativa e Outros Encargos do IPTU	0,00	0,00	0,00	0,00
1.2	Receita resultante do imposto sobre transmissão 'inter vivos' - ITBI	5.000,00	5.000,00	700,00	14,00
1.2.1	ITBI	5.000,00	5.000,00	700,00	14,00
1.2.2	Multas, Juros de Mora, Dívidas Ativa e Outros Encargos do ITBI	0,00	0,00	0,00	0,00
1.3	Receita resultante do imposto sobre serviços de qualquer natureza - ISS	200.000,00	200.000,00	87.119,68	43,56
1.3.1	ISS	200.000,00	200.000,00	87.119,68	43,56
1.3.2	Multa, juros de mora, atualização monetária e outros encargos da dívida ativa do ISS	0,00	0,00	0,00	0,00
1.4	Receita resultante do imposto de renda retido na fonte - IRRF	800.000,00	800.000,00	16.716,60	2,09
1.5	Receita resultante do imposto territorial rural - ITR	0,00	0,00	0,00	0,00
1.5.1	ITR	0,00	0,00	0,00	0,00
1.5.2	Multa, juros de mora, atualização monetária e outros encargos da dívida ativa do ITR	0,00	0,00	0,00	0,00
2	RECEITA DE TRANSFERÊNCIAS CONSTITUCIONAIS E LEGAIS	18.722.000,00	18.722.000,00	9.811.524,19	52,41
2.1	Cota parte do FPM	15.000.000,00	15.000.000,00	7.593.398,18	50,62
2.1.1	Parcela referente à CF, art. 159, I, alínea b	15.000.000,00	15.000.000,00	7.593.398,18	50,62
2.1.2	Parcela referente à CF, art. 159, I, alínea d	0,00	0,00	0,00	0,00
2.1.3	Parcela referente à CF, art. 159, I, alínea e	0,00	0,00	0,00	0,00
2.2	Cota parte do ICMS	3.450.000,00	3.450.000,00	2.017.383,24	58,47
2.3	ICMS - desoneração - L.C. 87/1996	11.000,00	11.000,00	5.989,92	54,45
2.4	Cota parte IPI - Exportação	10.000,00	10.000,00	9.843,20	98,43
2.5	Cota parte ITR	1.000,00	1.000,00	907,91	90,79
2.6	Cota parte IPVA	250.000,00	250.000,00	184.001,74	73,60
2.7	Cota parte IOF-ouro	0,00	0,00	0,00	0,00
3	TOTAL DA RECEITA DE IMPOSTOS (1 + 2)	19.752.316,51	19.752.316,51	9.920.205,53	50,22

Handwritten signature

	RECEITAS ADICIONAIS PARA FINANCIAMENTO DO ENSINO			RECEITAS REALIZADAS		
	PREVISÃO INICIAL	PREVISÃO ATUALIZADA (a)	ATÉ O BIMESTRE (b)	% (c) = (b/a)x100		
4 - RECEITAS DE APLICAÇÃO FINANCEIRA DE OUTROS RECURSOS DE IMPOSTOS VINCULADOS AO ENSINO	0,00	0,00	0,00	0,00		
5 - RECEITAS DE TRANSFERÊNCIAS DO FNDE	1.220.000,00	1.220.000,00	518.094,46	42,47		
5.1 - Transferências do salário-educação	515.000,00	515.000,00	304.974,61	59,22		
5.2 - Transferências diretas - PDDE	20.000,00	20.000,00	0,00	0,00		
5.3 - Transferências diretas - PNAE	480.000,00	480.000,00	135.478,40	28,22		
5.4 - Transferências diretas - PNATE	200.000,00	200.000,00	77.641,45	38,82		
5.5 - Outras transferências do FNDE	5.000,00	5.000,00	0,00	0,00		
5.6 - Aplicação financeira dos recursos do FNDE	0,00	0,00	0,00	0,00		
6 - RECEITAS DE TRANSFERÊNCIAS DE CONVÊNIOS	0,00	0,00	0,00	0,00		
6.1 - Transferências de convênios	0,00	0,00	0,00	0,00		
6.2 - Aplicação financeira dos recursos de convênios	0,00	0,00	0,00	0,00		
7 - RECEITA DE OPERAÇÕES DE CRÉDITO	0,00	0,00	0,00	0,00		
8 - OUTRAS RECEITAS PARA FINANCIAMENTO DO ENSINO	0,00	0,00	0,00	0,00		
9 - TOTAL DAS RECEITAS ADICIONAIS PARA FINANCIAMENTO DO ENSINO (4+5+6+7+8)	1.220.000,00	1.220.000,00	518.094,46	42,47		
FUNDEB						
	PREVISÃO INICIAL	PREVISÃO ATUALIZADA (a)	RECEITAS REALIZADAS	ATÉ O BIMESTRE (b)	% (c) = (b/a)x100	
10 - RECEITAS DESTINADAS AO FUNDEB	3.744.400,00	3.744.400,00	1.962.304,78	52,41		
10.1 - Cota-parte FPM destinado ao Fundeb (20% de 2.1.1)	3.000.000,00	3.000.000,00	1.518.679,49	50,62		
10.2 - Cota-parte ICMS destinado ao Fundeb (20% de 2.2)	690.000,00	690.000,00	408.532,12	59,21		
10.3 - Cota-parte ICMS-desonerado destinado ao Fundeb (20% de 2.3)	2.200,00	2.200,00	1.197,96	54,45		
10.4 - Cota-parte IPI destinado ao Fundeb (20% de 2.4)	2.000,00	2.000,00	1.968,67	98,43		
10.5 - Cota-parte ITR destinado ao Fundeb (20% de (1.5 - 1.5.5) + 2.5)	200,00	200,00	181,57	90,79		
10.6 - Cota-parte IPVA destinado ao Fundeb (20% de 2.6)	50.000,00	50.000,00	31.744,97	63,49		
11 - RECEITAS RECEBIDAS DO FUNDEB	10.550.000,00	10.550.000,00	6.239.304,19	59,14		
11.1 - Transferência de recursos do Fundeb	8.000.000,00	8.000.000,00	4.677.017,59	58,46		
11.2 - Complementação da União ao Fundeb	2.550.000,00	2.550.000,00	1.562.286,60	61,27		

Sobrinho

Ademir

11.3 - Receita de aplicação financeira dos recursos do Fundeb	0,00	0,00	0,00	0,00
12 - RESULTADO LÍQUIDO DAS TRANSFERÊNCIAS DO FUNDEB (11.1 - 10)	4.255.600,00	4.255.600,00	2.714.712,81	63,79

[SE RESULTADO LÍQUIDO DA TRANSFERÊNCIA (12)>0] = ACRÉSCIMO RESULTANTE DAS TRANSFERÊNCIAS DO FUNDEB
 [SE RESULTADO LÍQUIDO DA TRANSFERÊNCIA (12)<0] = DECRÉSCIMO RESULTANTE DAS TRANSFERÊNCIAS DO FUNDEB

DESPESAS DO FUNDEB	DOTAÇÃO INICIAL	DOTAÇÃO ATUALIZADA (d)	DESPESAS EMPENHADAS		DESPESAS LIQUIDADAS	
			ATÉ O BIMESTRE (e)	% (f)=(e/d)x100	ATÉ O BIMESTRE (g)	% (h)=(g/d)x100
13-PAGAMENTO DOS PROFISSIONAIS DO MAGISTÉRIO	6.362.400,00	10.284.221,87	5.493.479,73	53,42	5.493.479,73	53,42
13.1 - Com educação infantil	0,00	0,00	0,00	0,00	0,00	0,00
13.2 - Com ensino fundamental	6.362.400,00	10.284.221,87	5.493.479,73	53,42	5.493.479,73	53,42
14-OUTRAS DESPESAS	4.241.600,00	476.678,13	1.216.750,69	255,26	254.625,16	53,42
14.1 - Com educação infantil	0,00	0,00	0,00	0,00	0,00	0,00
14.2 - Com ensino fundamental	4.241.600,00	476.678,13	1.216.750,69	255,26	254.625,16	53,42
15 - Total das despesas do Fundeb	10.604.000,00	10.760.900,00	6.710.230,42	67,36	5.748.104,89	53,42

DEDUÇÕES PARA FINS DO LIMITE DO FUNDEB

16-Restos a pagar inscritos no exercício sem disponibilidade financeira de recursos do Fundeb	0,00
16.1 - FUNDEB 60%	0,00
16.2 - FUNDEB 40%	0,00
17-Despesas custeadas com o 'superavit' financeiro do exercício ante	0,00
17.1 - FUNDEB 60%	0,00
17.2 - FUNDEB 40%	0,00

18-Total das deduções consideradas para fins de limite do Fundeb (16+17)

INDICADORES DO FUNDEB

VALOR

0,00

RELATÓRIO RESUMIDO DA EXECUÇÃO ORÇAMENTÁRIA
 DEMONSTR. DAS RECEITAS E DESPESAS
 COM MANUTENÇÃO E DESENV. DO ENSINO - MDE
 ORÇAMENTOS FISCAL E DA SEGURIDADE SOCIAL
 3º bimestre de 2018 (Maio a Junho)

Ceará
 Governo Municipal de Barroquinha
 CONSOLIDADO

19-Total das despesas do FUNDEB para fins de limites (15-18)	5.746.104,89
19.1 - Mínimo de 60% do FUNDEB na remuneração do Magistério (13-(16.1+17.1))/((11)x100)%	88,05
19.2 - Máximo de 40% de despesa com MDE, que não remuneração do magistério (14-(16.2+17.2))/((11)x100)%	4,08
19.3 - Máximo de 5% não aplicado no exercício (100-(19.1+19.2))%	7,87
CONTROLE DA UTILIZAÇÃO DE RECURSOS NO EXERCÍCIO SUBSEQUENTE	
	VALOR
20-recursos recebidos do fundeb em 2017 que não foram utilizados	0,00
21-despesas custeadas com o saldo do item 20 até o 1º trimestre de 2018	0,00

MANUTENÇÃO E DESENVOLVIMENTO DO ENSINO - DESPESAS CUSTEADAS COM A RECEITA RESULTANTE DE IMPOSTOS E RECURSOS DO FUNDEB

DESPESAS COM AÇÕES TÍPICAS DE MDE	DOTAÇÃO INICIAL	DOTAÇÃO ATUALIZADA (d)	DESPESAS EMPENHADAS		DESPESAS LIQUIDADAS	
			ATÉ O BIMESTRE (e)	% (f)=(e/d)x100	ATÉ O BIMESTRE (g)	% (h)=(g/d)x100
22-Educação infantil	100.000,00	0,00	0,00	0,00	0,00	0,00
22.1 - Creche	0,00	0,00	0,00	0,00	0,00	0,00
22.1.1 - Despesas custeadas com recursos do FUNDEB	0,00	0,00	0,00	0,00	0,00	0,00
22.1.2 - Despesas custeadas com outros recursos de impostos	0,00	0,00	0,00	0,00	0,00	0,00
22.2 - Pré-escola	100.000,00	0,00	0,00	0,00	0,00	0,00
22.2.1 - Despesas custeadas com recursos do FUNDEB	0,00	0,00	0,00	0,00	0,00	0,00
22.2.2 - Despesas custeadas com outros recursos de impostos	100.000,00	0,00	0,00	0,00	0,00	0,00
23-Ensino fundamental	14.019.000,00	13.808.200,00	8.662.491,35	62,73	6.517.222,89	47,20
23.1 - Despesas custeadas com recursos do Fundeb	10.604.000,00	10.760.900,00	6.710.230,42	62,36	5.748.104,89	53,42
23.2 - Despesas custeadas com outros recursos de impostos	3.415.000,00	3.047.300,00	1.952.260,93	64,07	769.118,00	25,24
24-Ensino médio	0,00	0,00	0,00	0,00	0,00	0,00
25-Ensino superior	0,00	0,00	0,00	0,00	0,00	0,00
26-Ensino profissional não integrado ao ensino regular	0,00	0,00	0,00	0,00	0,00	0,00
27-Outras	0,00	0,00	0,00	0,00	0,00	0,00
28 - Total de despesas com ações típicas de MDE (22+23+24+25+26+27)	14.119.000,00	13.808.200,00	8.662.491,35	62,73	6.517.222,89	47,20

Adam

DEDUÇÕES CONSIDERADAS PARA FINS DO LIMITE CONSTITUCIONAL	VALOR
29-resultado líquido das transferências do Fundeb = (12)	2.714.712,81
30-despesas custeadas com a complementação do Fundeb no exercício	1.562.286,60
32-despesas custeadas com superavit financeiro do exercício anterior do Fundeb	0,00
33-despesas custeadas com o 'superavit' financeiro do exercício anterior, de outros recursos de impostos	0,00
34-restos a pagar inscritos no exercício sem disponibilidade financeira, de recursos de impostos vinculados ao ensino	0,00
35-cancelamento no exercício de restos a pagar inscritos com dispon. de recursos de impostos vinculados ao ensino = (45j)	0,00
36-Total das deduções para fins do limite constitucional (29+30+31+32+33+34+35)	4.276.999,41
37-Total das despesas para fins de limite ((22 + 23) - 36)	2.240.223,48
38-Percentual de aplicação em MDE sobre a receita líquida de impostos ((37)/(3) x 100)% - Limite constitucional 25%	22,58

Delcra

OUTRAS INFORMAÇÕES PARA CONTROLE

OUTRAS DESPESAS CUSTEADAS COM RECEITAS ADICIONAIS PARA FINANCIAMENTO DO ENSINO	DOTAÇÃO INICIAL	DOTAÇÃO ATUALIZADA (d)	DESPESAS EMPENHADAS		DESPESAS LIQUIDADAS	
			ATÉ O BIMESTRE (e)	% (f)=(e/d)x100	ATÉ O BIMESTRE (g)	% (h)=(g/d)x100
39 - despesas custeadas com a aplicação financeira de outros recursos de impostos vinculados ao ensino	0,00	0,00	0,00	0,00	0,00	0,00
40 - Despesas custeadas com a contribuição social do salário-educação	0,00	0,00	0,00	0,00	0,00	0,00
41 - Despesas custeadas com operações de crédito	0,00	0,00	0,00	0,00	0,00	0,00
42 - Despesas custeadas com outras receitas para financiamento do en	705.000,00	705.000,00	0,00	0,00	0,00	0,00
43 - Total das outras despesas custeadas com receitas adicionais para financiamento do ensino (39+40+41+42)	705.000,00	705.000,00	0,00	0,00	0,00	0,00

February

44 - Total geral das despesas com educação (44)=(28+43)	14.119.000,00	13.808.700,00	8.662.491,35	62,73	6.517.222,89	47,20
---	---------------	---------------	--------------	-------	--------------	-------

	RESTOS A PAGAR INSCRITOS COM DISPONIBILIDADE FINANCEIRA DE RECURSOS DE IMPOSTOS VINCULADOS AO ENSINO		SALDO ATÉ O BIMESTRE		CANCELADO EM 2018 (j)	
45 - Restos a pagar de despesas com MDE			1.349,65	0,00		0,00
45.1 - Executadas com recursos de impostos vinculados ao ensino			0,00	0,00		0,00
45.2 - Executadas com recursos do FUNDEB			1.349,65	0,00		0,00

	CONTROLE DA DISPONIBILIDADE FINANCEIRA		FUNDEB		SALÁRIO EDUCAÇÃO	
46-DISPONIBILIDADE FINANCEIRA EM 31 DE DEZEMBRO DE 2017				1.349,65		0,00
47-(+) INGRESSO DE RECURSOS ATÉ O BIMESTRE				6.239.304,19		304.974,61
48-(-) PAGAMENTOS EFETUADOS ATÉ O BIMESTRE				0,00		0,00
48.1-(-) Orçamento do exercício				5.444.869,03		304.974,61
48.2-(-) Restos a pagar				0,00		0,00
49-(+) RECEITA DE APLICAÇÃO FINANCEIRA DOS RECURSOS ATÉ O BIMESTRE				0,00		0,00
50-(=) DISPONIBILIDADE FINANCEIRA ATÉ O BIMESTRE				795.784,81		0,00
51-(+) Ajustes				0,00		0,00
51.1 - Retenções				0,00		0,00
51.2 - Conciliação bancária				0,00		0,00
52-(=) SALDO FINANCEIRO CONCILIADO				0,00		0,00

FONTE: SISTEMA: Aspec Informática - UNIDADE RESPONSÁVEL: Prefeitura Municipal de Barroquinha - DATA DA EMISSÃO: 27/07/2018 - HORA DA EMISSÃO: 10:01:33

Sobrecada


Notas: Limites mínimos anuais a serem cumpridos no encerramento do exercício
 Art. 21, Inciso 2º Lei 11.494/2007: Até 5% dos recursos recebidos à conta dos fundos, inclusive relativos à complementação da união recebidos nos termos do Inciso 1º do art. 6º desta Lei, poderão ser utilizados no 1º trimestre do exercício imediatamente subsequente, mediante abertura de crédito adicional.

Caput do Artigo 212 da CF/1988.
 Os valores referentes à parcela dos restos a pagar inscritos em disponibilidade financeira vinculada à educação deverão ser informadas somente no RREO do último bimestre do exercício.

Limites mínimos anuais a serem cumpridos no encerramento do exercício, no âmbito atuação prioritária, conforme LDB, art. 11, V.
 Nos cinco primeiros bimestres do exercício o acompanhamento poderá ser feito com base na despesa empenhada ou na despesa liquidada. No último bimestre do exercício, o valor deverá corresponder ao total da despesa empenhada.
 Essa coluna poderá ser apresentada somente no último bimestre.

Aleam

RELATÓRIO RESUMIDO DA EXECUÇÃO ORÇAMENTÁRIA
DEMONSTR. DAS RECEITAS E DESPESAS
COM MANUTENÇÃO E DESENV. DO ENSINO - MDE
ORÇAMENTOS FISCAL E DA SEGURIDADE SOCIAL
3º bimestre de 2018 (Maio a Junho)


ADEMAR PINTO VERAS
PREFEITO


MOURA ASSESSORIA CONTÁBIL, ENGENHARIA
CRC-CE 011819-9


IOLANDA FERNANDES GOMES
Sec. do Planej. Adm. e Finanças

RREO - ANEXO 12 (LC 141/2012, art.35) R\$ 1,00

RECEITAS PARA APURAÇÃO DA APLICAÇÃO EM AÇÕES E SERVIÇOS PÚBLICOS DE SAÚDE	PREVISÃO INICIAL	PREVISÃO ATUALIZADA (a)	RECEITAS REALIZADAS	
			ATÉ O BIMESTRE (b)	% (b/a)x100
RECEITAS DE IMPOSTOS LÍQUIDA (I)	1.030.316,51	1.030.316,51	108.681,34	10,55
Imposto Predial e Territorial Urbano - IPTU	25.316,51	25.316,51	4.145,06	16,37
Imposto Sobre Transmissão de Bens Intervivos - ITBI	5.000,00	5.000,00	700,00	14,00
Imposto Sobre Serviços de Qualquer Natureza - ISS	200.000,00	200.000,00	87.119,68	43,56
Imposto de Renda Retido na Fonte - IRRF	800.000,00	800.000,00	16.716,60	2,09
Imposto Territorial Rural - ITR	0,00	0,00	0,00	0,00
Multas, Juros de Mora e Outros Encargos de Impostos	0,00	0,00	0,00	0,00
Dívida Ativa de Impostos	0,00	0,00	0,00	0,00
Multas, Juros de Mora e Outros Encargos da Dívida Ativa	19.638.000,00	19.638.000,00	9.811.524,19	49,96
RECEITAS DE TRANSFERÊNCIAS CONSTITUCIONAIS E LEGAIS (II)	15.000.000,00	15.000.000,00	7.593.398,18	50,62
Cota Parte FPM	1.000,00	1.000,00	907,91	90,79
Cota Parte ITR	250.000,00	250.000,00	184.001,74	73,60
Cota Parte IPVA	3.450.000,00	3.450.000,00	2.017.383,24	58,47
Cota Parte ICMS	10.000,00	10.000,00	9.843,20	98,43
Cota Parte IPI - Exportação	927.000,00	927.000,00	5.989,92	0,65
Compensações Financeiras Provenientes de Impostos e Transferências Constitucionais	11.000,00	11.000,00	5.989,92	54,45
Desoneração ICMS LC 87/97	916.000,00	916.000,00	0,00	0,00
Outras				
TOTAL DE RECEITAS PARA APURAÇÃO DA APLICAÇÃO EM AÇÕES E SERVIÇOS PÚBLICOS DE SAÚDE(III) = I+II	20.668.316,51	20.668.316,51	9.920.205,53	48,00

RECEITAS ADICIONAIS PARA FINANCIAMENTO DA SAÚDE	PREVISÃO INICIAL	PREVISÃO ATUALIZADA (c)	RECEITAS REALIZADAS	
			ATÉ O BIMESTRE (d)	% (d/c)*100
TRANSFERÊNCIAS DE RECURSOS DO SISTEMA ÚNICO DE SAÚDE - SUS	3.400.000,00	3.400.000,00	1.527.024,36	44,91
Provenientes da União	3.400.000,00	3.400.000,00	1.527.024,36	44,91
Provenientes do Estado	0,00	0,00	0,00	0,00
Provenientes de Outros Municípios	0,00	0,00	0,00	0,00
Outras Receitas do SUS	0,00	0,00	0,00	0,00
TRANSFERÊNCIAS VOLUNTÁRIAS	0,00	0,00	0,00	0,00

Sebastião

Adriano

RECEITAS DE OPERAÇÕES DE CRÉDITO VINCULADAS À SAÚDE OUTRAS RECEITAS PARA FINANCIAMENTO DA SAÚDE	0,00		0,00		0,00		0,00	
	0,00	0,00	0,00	0,00	1.477,64	0,00	0,00	
TOTAL DE RECEITAS ADICIONAIS PARA FINANCIAMENTO DA SAÚDE	3.400.000,00	3.400.000,00	1.527.024,36	44,91				
DESPESAS COM SAÚDE (por grupo de natureza de despesa)	DOTAÇÃO INICIAL	DOTAÇÃO ATUALIZADA (e)	DESPESAS EMPENHADAS		DESPESAS LIQUIDADAS		(g/e) x 100	
			ATÉ O BIMESTRE (f)	% (f/e) x 100	ATÉ O BIMESTRE (g)	% (g/e) x 100		
DESPESAS CORRENTES	8.747.000,00	8.305.850,00	4.674.308,60	56,28	3.489.139,94	42,01		
Pessoal e Encargos Sociais	5.555.000,00	4.889.150,00	2.122.380,65	43,41	2.122.380,65	43,41		
Juros e Encargos da Dívida	0,00	0,00	0,00	0,00	0,00	0,00		
Outras Despesas Correntes	3.192.000,00	3.416.700,00	2.551.927,95	74,69	1.366.759,29	40,00		
DESPESAS DE CAPITAL	673.000,00	910.000,00	746.301,86	82,01	285.141,27	31,33		
Investimentos	668.000,00	910.000,00	746.301,86	82,01	285.141,27	31,33		
Inversões Financeiras	5.000,00	0,00	0,00	0,00	0,00	0,00		
Amortização de Dívidas	0,00	0,00	0,00	0,00	0,00	0,00		
TOTAL DAS DESPESAS COM SAÚDE (IV)	9.420.000,00	9.215.850,00	5.420.610,46	58,82	3.774.281,21	40,95		
DESPESAS COM SAÚDE NÃO COMPUTADAS PARA FINS DE APURAÇÃO DO PERCENTUAL MÍNIMO	DOTAÇÃO INICIAL	DOTAÇÃO ATUALIZADA	DESPESAS EMPENHADAS		DESPESAS LIQUIDADAS		(i/IVg) x 100	
			ATÉ O BIMESTRE (h)	% (h/IVf) x 100	ATÉ O BIMESTRE (i)	% (i/IVg) x 100		
DESPESAS COM INATIVOS E PENSIONISTAS	0,00	0,00	0,00	0,00	0,00	0,00		
DESPESAS COM ASSISTÊNCIA À SAÚDE QUE NÃO ATENDE AO PRINCÍPIO DE ACESSO UNIVERSAL	0,00	0,00	0,00	0,00	0,00	0,00		
DESPESAS CUSTEADAS COM OUTROS RECURSOS	3.400.000,00	3.400.000,00	1.527.024,36	28,17	1.527.024,36	40,46		
Recursos de Transferências do Sistema Único de Saúde - SUS	3.400.000,00	3.400.000,00	1.527.024,36	28,17	1.527.024,36	40,46		
Recursos de Operações de Crédito	0,00	0,00	0,00	0,00	0,00	0,00		
OUTROS RECURSOS	0,00	0,00	0,00	0,00	0,00	0,00		
OUTROS AÇÕES E SERVIÇOS NÃO COMPUTADOS	0,00	1.477,64	1.477,64	0,00	1.477,64	0,00		
RESTOS A PAGAR NÃO PROCESSADOS INSCRITOS INDEVIDAMENTE NO EXERCÍCIO SEM DISPONIBILIDADE FINANCEIRA	-	-	0,00	-	0,00	-		
DESPESAS CUSTEADAS COM DISPONIBILIDADE DE CAIXA VINCULADA AOS RESTOS A PAGAR CANCELADOS	0,00	0,00	0,00	0,00	0,00	0,00		

Assinatura

DESPESAS CUSTEADAS COM RECURSOS VINCULADOS A PARCELA DO PERCENTUAL MÍNIMO QUE NÃO FOI APLICADA EM AÇÕES E SERVIÇOS DE EM EXERCÍCIOS ANTERIORES	0,00	0,00	0,00	0,00	0,00	0,00	0,00
TOTAL DAS DESPESAS COM NÃO COMPUTADAS (V)	3.400.000,00	3.401.477,64	1.528.502,00	44,94	1.528.502,00	44,94	
TOTAL DAS DESPESAS COM AÇÕES E SERVIÇOS PÚBLICOS DE SAÚDE (VI)=(IV-V)	6.020.000,00	5.814.372,36	3.892.108,46	66,94	2.245.779,21	38,62	

PERCENTUAL DE APLICAÇÃO EM AÇÕES E SERVIÇOS PÚBLICOS DE SAÚDE SOBRE A RECEITAS DE IMPOSTOS LIQ. E TRANSF. CONSTITUC. E LEGAIS - (VII%)-(VI(h ou i)/IIIB)*100 - LIMITE CONSTITUCIONAL 15%
 VALOR REFERENTE A DIFERENÇA ENTRE O VALOR EXECUTADO E O LIMITE MÍNIMO CONSTITUCIONAL (VI(h ou i) - (15*IIIB)/100) 22,64
 757.748,38

EXECUÇÃO DE RESTOS A PAGAR NÃO PROCESSADOS COM DISPONIBILIDADE DE CAIXA	INSCRITOS	CANCELADOS/ PRESCRITOS	PAGOS	A PAGAR	PARCELA CONSIDERADA NO LIMITE
Inscritos em 2017	0,00	0,00	0,00	0,00	0,00
Inscritos em 2016	0,00	0,00	0,00	0,00	0,00
Inscritos em 2015	0,00	0,00	0,00	0,00	0,00
Inscritos em 2014	0,00	0,00	0,00	0,00	0,00
Inscritos em exercícios anteriores a 2014	0,00	0,00	0,00	0,00	0,00
TOTAL (VIII)	0,00	0,00	0,00	0,00	0,00

CONTROLE DE RESTOS A PAGAR CANCELADOS OU PRESCRITOS PARA FINS DE APLICAÇÃO DA DISPONIBILIDADE DE CAIXA CONFORME ART 24, PAR 1º, 7º	RESTOS A PAGAR CANCELADOS OU PRESCRITOS	
	SALDO INICIAL	SALDO FINAL (NÃO APLICADO)
Restos a pagar cancelados ou prescritos em 2018	0,00	0,00
Restos a pagar cancelados ou prescritos em 2017	0,00	0,00
Restos a pagar cancelados ou prescritos em 2016	0,00	0,00
Restos a pagar cancelados ou prescritos em 2015	0,00	0,00
Restos a pagar cancelados ou prescritos em exercícios anteriores a 2014	0,00	0,00
Total	0,00	0,00

Ademir

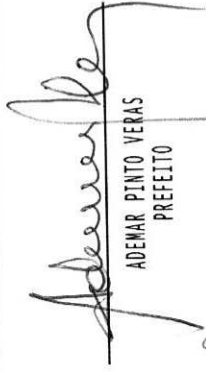
Ademir

CONTROLE DO VALOR REFERENTE AO PERCENTUAL MÍNIMO NÃO CUMPRIDO EM EXERCÍCIOS ANTERIORES PARA FINS DE APLICAÇÃO DOS RECURSOS VINCULADOS CONFORME ARTS 25 E 26	LIMITE NÃO CUMPRIDO		SALDO INICIAL	DESPESAS CUSTEADAS NO EXERC. DE REFERENCIA	SALDO FINAL (NÃO APLICADO)	DESPESAS EMPENHADAS		DESPESAS LIQUIDADAS	
	ATÉ O BIMESTRE (1)	% (1/total)x100				ATÉ O BIMESTRE (m)	% (m/total m)x100		
Restos a pagar cancelados ou prescritos em 2018	0,00	0,00	0,00	0,00	0,00	0,00	1.278.263,39	33,87	
Restos a pagar cancelados ou prescritos em 2017	0,00	0,00	0,00	0,00	0,00	0,00	487.943,17	12,93	
Restos a pagar cancelados ou prescritos em 2016	0,00	0,00	0,00	0,00	0,00	0,00	0,00	0,00	
Restos a pagar cancelados ou prescritos em 2015	0,00	0,00	0,00	0,00	0,00	0,00	60.132,01	1,59	
Restos a pagar cancelados ou prescritos em exercícios anteriores a 2014	0,00	0,00	0,00	0,00	0,00	0,00	117.777,84	3,12	
Total	0,00	0,00	0,00	0,00	0,00	0,00	1.830.164,80	48,49	
DESPESAS COM SAÚDE (por subfunção)	DOTAÇÃO INICIAL	DOTAÇÃO ATUALIZADA	ATÉ O BIMESTRE (1)	% (1/total)x100	ATÉ O BIMESTRE (m)	% (m/total m)x100	TOTAL DE DESPESAS	100,00	100,00
Atenção básica	3.240.000,00	3.068.950,00	2.069.279,13	38,17	1.278.263,39	33,87	9.470.000,00	100,00	
Assistência hospitalar e ambulatorial	750.000,00	1.293.600,00	1.060.239,31	19,56	487.943,17	12,93	9.215.850,00	100,00	
Suporte profilático e terapêutico	0,00	0,00	0,00	0,00	0,00	0,00	5.470.610,46	100,00	
Vigilância sanitária	130.000,00	138.100,00	72.687,17	1,34	60.132,01	1,59	3.774.281,21	100,00	
Vigilância epidemiológica	300.000,00	285.000,00	118.116,04	2,18	117.777,84	3,12	100,00	100,00	
Alimentação e nutrição	0,00	0,00	0,00	0,00	0,00	0,00	100,00	100,00	
Outras subfunções	5.000.000,00	4.430.200,00	2.100.288,81	38,75	1.830.164,80	48,49	100,00	100,00	

FONTE: SISTEMA: Aspec Informática - UNIDADE RESPONSÁVEL: Prefeitura Municipal de Barroquinha - DATA DA EMISSÃO: 27/07/2018 - HORA DA EMISSÃO: 10:07:19

Sebastião

RELATÓRIO RESUMIDO DA EXECUÇÃO ORÇAMENTÁRIA
DEMONSTRATIVO DAS RECEITAS DE IMPOSTOS E
DAS DESPESAS PRÓPRIAS COM SAÚDE
ORÇAMENTOS FISCAL E DA SEGURIDADE SOCIAL
3º bimestre de 2018 (Maio a Junho)


ADEMAR PINTO VERAS
PREFEITO


MOURA ASSESSORIA CONTABIL, ENGENHARIA
CRC-CE 011819-9


IOLANDA FERNANDES GOMES
Sec. do Planej. Adm. e Finanças

RREO - Anexo 13 (Lei no. 11.079 de 30.12.2004, arts 22,25 e 28) R\$ 1,00

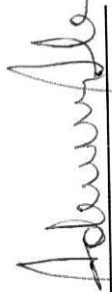
IMPACTOS DAS CONTRATAÇÕES DE PPP	SALDO TOTAL EM		REGISTROS EFETUADOS EM 2018								
	31 DE DEZEMBRO DO EXERCÍCIO ANTERIOR	Até o bimestre	<2019>	<2020>	<2021>	<2022>	<2023>	<2024>	<2025>	<2026>	<2027>
TOTAL DE ATIVOS											
Ativos constituídos pela SPE											
TOTAL DE PASSIVOS											
Obrigações decorrentes de ativos constituídos pela SPE											
Provisões de PPP											
Outros passivos											
ATOS POTENCIAIS PASSIVOS											
Obrigações contratuais											
Riscos não Provisionados											
Garantias concedidas											
Outros Passivos Contingentes											
DESPESAS DE PPP	EXERCÍCIO ANTERIOR	EXERCÍCIO CORRENTE(2018)	<2019>	<2020>	<2021>	<2022>	<2023>	<2024>	<2025>	<2026>	<2027>
Do ente federado, exceto (A) - (I)											
Das estatais não-dependentes (A)											
TOTAL DAS DESPESAS											
PPP A CONTRATAR (II)											
RECEITA CORRENTE LÍQUIDA(RCL)(III)	36.368.712,03	34.724.801,67									
TOTAL DAS DESPESAS CONSIDERADAS PARA O LIMITE (IV=I+II)											
TOTAL DAS DESPESAS/RCL(%) (V=IV/III)	0,00	0,00									


Sandra


Sandra

Nota:

FONTE: SISTEMA: Aspec Informática - UNIDADE RESPONSÁVEL: Prefeitura Municipal de Barroquinha - DATA DA EMISSÃO: 27/07/2018 - HORA DA EMISSÃO: 10:02:30


ADEMAR PINTO VERAS
PREFEITO


MOURA ASSESSORIA CONTABIL, ENGENHARIA
CRC-CE 011819-9



IOLANDA FERNANDES GOMES
Sec. do Planej. Adm. e Finanças

RELATÓRIO RESUMIDO DA EXECUÇÃO ORÇAMENTÁRIA
 DEMONSTRATIVO SIMPLIFICADO DO REL. RESUMIDO DA EXECUÇÃO ORÇAMENTÁRIA
 ORÇAMENTOS FISCAL E DA SEGURIDADE SOCIAL
 3º bimestre de 2018 (Maio a Junho)

Ceará
 Governo Municipal de Barroquinha
 Consolidado

R\$ 1,00

BALANÇO ORÇAMENTÁRIO		Até o Bimestre
RECEITAS		
Previsão Inicial da Receita		37.880.402,08
Previsão Atualizada da Receita		37.880.402,08
Receitas Realizadas		17.230.248,44
Deficit Orçamentário		0,00
Saldos de Exercícios Anteriores (Utilizados para créditos Adicionais)		0,00
DESPESAS		
Dotação inicial		37.880.402,08
Créditos Adicionais		0,00
Dotação Atualizada		37.880.402,08
Despesas Empenhadas		22.447.919,17
Despesas Liquidadas		16.979.393,62
Despesas Pagas		13.827.824,64
Superavit Orçamentário		250.854,82
DESPESAS POR FUNÇÃO/SUBFUNÇÃO		
Despesas Empenhadas		22.447.919,17
Despesas Liquidadas		16.979.393,62
RECEITA CORRENTE LÍQUIDA - RCL		
Receita Corrente Líquida		34.724.801,67
RECEITAS E DESPESAS DOS REGIMES DE PREVIDÊNCIA		
Regime Geral de Previdência Social		
Receitas Previdenciárias Realizadas (I)		
Despesas Previdenciárias Liquidadas (II)		
Resultado Previdenciárias (III) = (I - II)		0,00
Regime Próprio de Previdência dos Servidores		
Receitas Previdenciárias Realizadas (IV)		0,00
Despesas Previdenciárias Liquidadas (V)		0,00
Resultado Previdenciário (VI) = (IV - V)		0,00



RELATÓRIO RESUMIDO DA EXECUÇÃO ORÇAMENTÁRIA
 DEMONSTRATIVO SIMPLIFICADO DO REL. RESUMIDO DA EXECUÇÃO ORÇAMENTÁRIA
 ORÇAMENTOS FISCAL E DA SEGURIDADE SOCIAL
 3º bimestre de 2018 (Maio a Junho)

Ceará
 Governo Municipal de Barroquinha
 Consolidação

RESULTADOS NOMINAL E PRIMÁRIO			
	Meta fixada no AMF da LDO (a)	Resultado apurado até o bimestre (b)	% em relação à meta (b/a)
Resultado Nominal	0,00	214.441,23	0,00 %
Resultado Primário	0,00	243.190,94	0,00 %

RESTOS A PAGAR POR PODER E MINISTÉRIO PÚBLICO					
	Inscrição	Cancelamento Até o Bimestre	Pagamento Até o Bimestre	Saldo a Pagar	
RESTOS A PAGAR PROCESSADOS	4.013.035,49	0,00	3.564.849,99	448.185,50	
Poder Executivo	4.010.366,46	0,00	3.564.849,99	445.516,47	
Poder Legislativo	2.669,03	0,00	0,00	2.669,03	
Poder Judiciário	0,00	0,00	0,00	0,00	
Ministério Público	2.929.504,05	332.185,34	1.634.131,21	1.295.372,84	
RESTOS A PAGAR NÃO PROCESSADOS	2.914.140,72	332.185,34	1.634.131,21	1.280.009,51	
Poder Executivo	15.363,33	0,00	0,00	15.363,33	
Poder Legislativo	0,00	0,00	0,00	0,00	
Poder Judiciário	0,00	0,00	0,00	0,00	
Ministério Público	0,00	0,00	0,00	0,00	
TOTAL	6.942.539,54	332.185,34	5.198.981,20	1.411.373,00	

	Valor Apurado Até o Bimestre		Limites Constitucionais Anuais	
	% Mínimo a Aplicar no Exercício	% Aplicado Até o Bimestre	% Mínimo a Aplicar no Exercício	% Aplicado Até o Bimestre
DESPESAS COM AÇÕES TÍPICAS DE MANUTENÇÃO E DESENVOLVIMENTO DO ENSINO				
Valor Apurado Até o Bimestre	2.240.223,48	25%	22,58	
Limite Constitucional Anual	5.493.479,73	60%	88,05	
Limite Constitucional Anual	0,00	60%	0,00	
Limite Constitucional Anual	1.562.286,60	RS\$ 4.500.000,00	34,72	

Mínimo Anual de <18%/25% das receitas de impostos na manutenção e Desenvolvimento do Ensino

Mínimo Anual de 60% do FUNDEB na Remuneração do Magistério com Ensino Fundamental e Médio

Mínimo Anual de 60% do FUNDEB na Remuneração do Magistério com Educ. Infantil e Ensino Fundamental

Complementação da União ao FUNDEB



RELATÓRIO RESUMIDO DA EXECUÇÃO ORÇAMENTÁRIA
 DEMONSTRATIVO SIMPLIFICADO DO REL. RESUMIDO DA EXECUÇÃO ORÇAMENTÁRIA
 ORÇAMENTOS FISCAL E DA SEGURIDADE SOCIAL
 3º bimestre de 2018 (Maio a Junho)

Ceará
 Governo Municipal de Barroquinha
 Consolidação

PROJEÇÃO ATUARIAL DOS REGIMES DE PREVIDÊNCIA	10o. EXERCÍCIO			20o. EXERCÍCIO			35o. EXERCÍCIO		
	EXERCÍCIO	EXERCÍCIO	EXERCÍCIO	EXERCÍCIO	EXERCÍCIO	EXERCÍCIO	EXERCÍCIO	EXERCÍCIO	EXERCÍCIO
Regime Geral de Previdência Social									
Receitas Previdenciárias (I)									
Despesas Previdenciárias (II)									
Resultado Previdenciário (I - II)									
Regime Próprio de Previdência Social dos Servidores Públicos									
Receitas Previdenciárias (IV)	0,00		0,00			0,00			0,00
Despesas Previdenciárias (V)	0,00		0,00			0,00			0,00
Resultado Previdenciário (IV - V)	0,00		0,00			0,00			0,00

DESPESAS COM AÇÕES E SERVIÇOS PÚBLICOS DE SAÚDE	Valor Apurado Até o Bimestre		Limites Constitucionais Anuais	
	% Mínimo a Aplicar no Exercício	% Aplicado Até o Bimestre	% Mínimo a Aplicar no Exercício	% Aplicado Até o Bimestre
Despesas com Ações e Serviço Público de Saúde executadas com recursos de impostos	2.245.779,21	15,00 %	15,00 %	22,64 %

DESPESAS DE CARÁTER CONTINUADO DERIVADAS DE PPP	Valor Apurado no Exercício Corrente
Despesas de Caráter Continuído Derivadas de PPP	
Total das Despesas / RCL (%)	%

FONTE: SISTEMA: Aspec Informática - UNIDADE RESPONSÁVEL: Prefeitura Municipal de Barroquinha - DATA DA EMISSÃO: 27/07/2018 - HORA DA EMISSÃO: 10:07:13

Solange