



Estado do Ceará
Prefeitura Municipal de Barroquinha

EDITAL DE PUBLICAÇÃO

O **PREFEITO MUNICIPAL DE BARROQUINHA**, no uso de suas atribuições que lhe são conferidas pela Lei Orgânica Municipal, e de conformidade com a determinação contida na Lei Complementar Nº 101, de 4 de maio de 2000 (Lei de Responsabilidade Fiscal), **AUTORIZA** a publicação mediante afixação na Secretaria da Câmara e da Prefeitura Municipal, no site www.barroquinha.ce.gov.br e em demais locais de amplo acesso público, para divulgação nesta data dos **RREO – Relatório Resumido da Execução Orçamentária** (art. 165 § 3º da Lei Complementar nº 101/2000) referente ao 3º bimestre Maio/Junho de 2017.

Paço da PREFEITURA MUNICIPAL DE BARROQUINHA, em 28 de Julho de 2017.


ADEMAR PINTO VERAS
PREFEITO MUNICIPAL


MARIA CLEMILDA VERAS ALVES
Controladora do Município

RREO - ANEXO 1 (LRF, Art. 52, inciso I, alínea 'a' e 'b' do inciso II e § 10.)

R\$ 1,00

RECEITAS ORÇAMENTÁRIAS	PREVISÃO INICIAL	PREVISÃO ATUALIZADA (a)	RECEITAS REALIZADAS			SALDO A REALIZAR (a-c)
			NO BIMESTRE (b)	% b/a	ATÉ O BIMESTRE (c)	
RECEITAS (exceto intra-orçamentárias) (I)	36.000.460,73	36.000.460,73	8.427.778,71	23,41	18.864.106,03	17.136.354,70
RECEITAS CORRENTES	35.940.460,73	35.940.460,73	8.427.778,71	23,45	18.864.106,03	17.076.354,70
RECEITA TRIBUTÁRIA	1.030.316,51	1.030.316,51	19.641,70	1,91	53.872,80	976.443,71
Impostos	1.010.316,51	1.010.316,51	14.137,56	1,40	40.065,34	970.251,17
Taxas	20.000,00	20.000,00	5.504,14	27,52	13.807,46	6.192,54
RECEITA DE CONTRIBUIÇÕES	240.000,00	240.000,00	49.100,21	20,46	155.613,98	84.386,02
Contribuição para o custeio do serviço de iluminação pública	240.000,00	240.000,00	49.100,21	20,46	155.613,98	84.386,02
RECEITA PATRIMONIAL	313.000,00	313.000,00	1.315,75	0,42	10.677,02	302.322,98
Receitas imobiliárias	2.000,00	2.000,00	0,00	0,00	0,00	2.000,00
Receitas de valores mobiliários	311.000,00	311.000,00	1.315,75	0,42	10.677,02	300.322,98
RECEITA DE SERVIÇOS	52.000,00	52.000,00	0,00	0,00	0,00	52.000,00
TRANSFERÊNCIAS CORRENTES	33.559.000,00	33.559.000,00	8.353.428,51	24,89	18.460.750,92	15.098.249,08
Transferências Intergovernamentais	33.006.000,00	33.006.000,00	8.353.428,51	25,31	18.460.750,92	14.545.249,08
Transferências de instituições privadas	353.000,00	353.000,00	0,00	0,00	0,00	353.000,00
Transferências de convênios	200.000,00	200.000,00	0,00	0,00	0,00	200.000,00
OUTRAS RECEITAS CORRENTES	746.144,22	746.144,22	4.292,54	0,58	0,00	562.952,91
Multa e juros de mora	1.000,00	1.000,00	171,18	17,12	183.191,31	24,55
Indenizações e restituições	4.000,00	4.000,00	0,00	0,00	3.862,51	-2.862,51
Receita da dívida ativa	711.144,22	711.144,22	14,27	0,00	141.334,34	-137.334,34
Receitas correntes diversas	30.000,00	30.000,00	4.107,09	13,69	2.295,54	708.848,68
RECEITAS DE CAPITAL	60.000,00	60.000,00	0,00	0,00	35.698,92	-5.698,92
TRANSFERÊNCIAS DE CAPITAL	60.000,00	60.000,00	0,00	0,00	0,00	60.000,00
Transferências de convênios	60.000,00	60.000,00	0,00	0,00	0,00	60.000,00
RECEITAS (intra-orçamentárias) (II)	0,00	0,00	0,00	0,00	0,00	60.000,00
SUBTOTAL DAS RECEITAS (III) = (I + II)	36.000.460,73	36.000.460,73	8.427.778,71	23,41	18.864.106,03	17.136.354,70

OPERAÇÕES DE CRÉDITO / REFINANCIAMENTO (IV)

OPERAÇÕES DE CRÉDITO INTERNAS

 Para refinanciamento da dívida mobiliária

 Para refinanciamento da dívida contratual

OPERAÇÕES DE CRÉDITO EXTERNAS

RELATÓRIO RESUMIDO DA EXECUÇÃO ORÇAMENTÁRIA
 BALANÇO ORÇAMENTÁRIO
 ORÇAMENTOS FISCAL E DA SEGURIDADE SOCIAL
 3º bimestre de 2017 (Maio a Junho)

Para refinanciamento da dívida mobiliária									
Para refinanciamento da dívida contratual									
SUBTOTAL COM REFINANCIAMENTO (V) = (III + IV)		36.000.460,73	36.000.460,73	8.427.778,71	23,41	18.864.106,03	52,40	17.136.354,70	
DÉFICIT (VI)		-	-	-	-	0,00	-	-	
TOTAL (VII) = (V+VI)		36.000.460,73	36.000.460,73	8.427.778,71	23,41	18.864.106,03	52,40	17.136.354,70	
SALDOS DE EXERCÍCIOS ANTERIORES (utilizados para créditos adicio		-	0,00	-	-	0,00	-	-	
Recursos arrecadados em exercícios anteriores - RPPS		-	0,00	-	-	-	-	-	
Superávit financeiro		-	0,00	-	-	0,00	-	-	
Reabertura de créditos adicionais		-	0,00	-	-	0,00	-	-	

DESPESAS ORÇAMENTÁRIAS	DOTAÇÃO INICIAL (d)	DOTAÇÃO ATUALIZADA (e)	DESPESAS EMPENHADAS		SALDO (g)=(e-f)	DESPESAS LIQUIDADAS		SALDO (i)=(e-h)	DESPESAS PAGAS ATÉ O BIMESTRE (j)	INSCRITAS EM RESTOS A PAGAR NÃO PROCESSADOS (k)
			NO BIMESTRE	ATÉ O BIMESTRE (f)		NO BIMESTRE	ATÉ O BIMESTRE (h)			
DESPESAS (exceto intr	36.000.460,73	36.000.460,73	3.416.065,86	22.624.200,26	13.376.260,47	5.915.277,49	14.876.016,66	21.124.444,07	12.436.357,50	7.748.183,60
ORÇAMENTÁRIAS)(VIII)	32.667.000,00	33.630.200,00	2.195.760,73	21.060.111,64	12.590.088,36	5.777.891,82	14.653.585,26	18.996.694,74	12.265.783,81	6.406.566,38
DESPESAS CORRENTES	20.124.000,00	19.310.700,00	-839.980,94	9.628.019,06	9.682.680,94	3.330.553,76	9.344.002,22	9.966.697,78	7.719.843,27	284.016,84
Pessoal e encargos so	10.000,00	9.000,00	0,00	0,00	9.000,00	0,00	0,00	9.000,00	0,00	0,00
Juros e encargos da d	12.533.000,00	14.330.500,00	3.035.741,67	11.432.092,58	2.898.407,42	2.447.338,06	5.309.543,04	9.020.956,96	4.545.940,54	6.122.549,54
Outras despesas corre	2.894.079,13	2.330.179,13	1.220.305,13	1.564.088,62	786.090,51	137.385,67	222.471,40	2.127.707,73	170.573,69	1.341.617,22
DESPESAS DE CAPITAL	2.604.079,13	2.102.279,13	1.226.343,14	1.327.251,43	775.027,70	83.005,30	83.005,30	2.019.273,83	31.107,59	1.244.246,13
Investimentos	50.000,00	5.000,00	0,00	0,00	5.000,00	0,00	0,00	5.000,00	0,00	0,00
Inversões financeiras	200.000,00	242.900,00	-6.038,01	236.837,19	6.082,81	54.380,37	139.466,10	103.433,90	139.466,10	97.371,09
Amortização de dívida	479.381,60	81,60	0,00	0,00	81,60	0,00	0,00	81,60	0,00	0,00
RESERVA DE CONTINGÊNCI	0,00	0,00	0,00	0,00	0,00	0,00	0,00	0,00	0,00	0,00
DESPESAS (intra- orçamentárias)(IX)										
SUBTOTAL DAS	36.000.460,73	36.000.460,73	3.416.065,86	22.624.200,26	13.376.260,47	5.915.277,49	14.876.016,66	21.124.444,07	12.436.357,50	7.748.183,60
DESPESAS (X)=(VIII+IX)										
AMORTIZAÇÃO DA DÍVIDA										

REFINANCIAMENTO (XI) AMORT. DA DIVIDA INT Divida mobiliária Outras dívidas																				
	36.000.460,73	36.000.460,73	3.416.065,86	22.624.200,26	13.376.260,47	5.915.277,49	14.876.016,66	21.124.444,07	12.436.357,50	7.748.183,60										
SUBTOTAL COM REFINANCIAMENTO (XII)=(X+XI)																				
SUPERAVIT (XIII)	-	-	-	-	-	-	3.988.089,37	-	-	-										
TOTAL (XIV)=(XII+XIII)	36.000.460,73	36.000.460,73	3.416.065,86	22.624.200,26	13.376.260,47	5.915.277,49	18.864.106,03	21.124.444,07	12.436.357,50	7.748.183,60										
Reserva do RPPS	0,00	0,00	0,00	0,00	0,00	0,00	0,00	0,00	0,00	0,00										


RECEITAS ORÇAMENTÁRIAS	PREVISÃO INICIAL	PREVISÃO ATUALIZADA (a)	RECEITAS REALIZADAS			SALDO A REALIZAR (a-c)
			NO BIMESTRE (b)	% b/a	ATÉ O BIMESTRE (c)	
RECEITAS (intra-orçamentárias) (II)	0,00	0,00	0,00	0,00	0,00	0,00
RECEITAS CORRENTES	0,00	0,00	0,00	0,00	0,00	0,00
RECEITAS DE CAPITAL	0,00	0,00	0,00	0,00	0,00	0,00


DESPESAS INTRA-ORÇAMENTÁRIAS	DOTAÇÃO INICIAL (d)	DOTAÇÃO ATUALIZADA (e)	DESPESAS EMPENHADAS		SALDO (g)=(e-f)	DESPESAS LIQUIDADAS		SALDO (i)=(e-h)	DESPESAS PAGAS ATÉ O BIMESTRE (j)	INSCRITAS EM RESTOS A PAGAR NÃO PROCESSADOS (k)
			NO BIMESTRE	ATÉ O BIMESTRE (f)		NO BIMESTRE	ATÉ O BIMESTRE (h)			
DESPESAS (intra-orçamentárias) (IX)	0,00	0,00	0,00	0,00	0,00	0,00	0,00	0,00	0,00	0,00
DESPESAS CORRENTES	0,00	0,00	0,00	0,00	0,00	0,00	0,00	0,00	0,00	0,00
DESPESAS DE CAPITAL	0,00	0,00	0,00	0,00	0,00	0,00	0,00	0,00	0,00	0,00

RELATÓRIO RESUMIDO DA EXECUÇÃO ORÇAMENTÁRIA
BALANÇO ORÇAMENTÁRIO
ORÇAMENTOS FISCAL E DA SEGURIDADE SOCIAL
3º bimestre de 2017 (Maio a Junho)

FONTE: SISTEMA: Aspec Informática - UNIDADE RESPONSÁVEL: Prefeitura Municipal de Barroquinha - DATA DA EMISSÃO: 28/07/2017 - HORA DA EMISSÃO: 15:07:46

Notas: (*) - No modelo da STN inexistiu coluna para reduções de dotação. Por este motivo, as reduções foram deduzidas na própria coluna de 'Créditos adicionais', motivo pelo qual esta coluna poderá conter valores negativos, não sendo portanto nenhum erro ser exibido valores negativos na coluna 'Créditos adicionais'.


ADEMAR PINTO VERAS
PREFEITO


MOURA ASSESSORIA CONTÁBIL, ENGENHARIA
CRC-CE 011819-9


IOLANDA FERNANDES GOMES
Sec. do Planej. Adm. e Finanças

FUNÇÃO / SUBFUNÇÃO	DOTAÇÃO INICIAL	DOTAÇÃO ATUALIZADA	DESPESAS EMPENHADAS		SALDO (c) = (a-b)	DESPESAS LIQUIDADAS		SALDO (e) = (a-d)	INSCRITAS EM RESTOS A PAGAR NÃO PROCESSADOS (f)
			NO BIMESTRE	ATÉ O BIMESTRE (b)		NO BIMESTRE	ATÉ O BIMESTRE (d)		
DESPESAS (EXCETO INTRA-ORÇAMENTARIAS) (I)	36.000.460,73	36.000.460,73	3.416.065,86	22.624.200,26	13.376.260,47	5.915.277,49	14.876.016,66	21.124.444,07	7.748.183,60
LEGISLATIVA	1.240.000,00	1.240.000,00	0,00	0,00	1.240.000,00	0,00	0,00	1.240.000,00	0,00
Ação Legislativa	1.240.000,00	1.240.000,00	0,00	0,00	1.240.000,00	0,00	0,00	1.240.000,00	0,00
ADMINISTRAÇÃO	4.800.000,00	5.019.400,00	923.703,18	3.534.428,38	1.484.971,62	829.627,40	1.950.947,74	3.068.452,26	1.583.480,64
Planejamento e Orçamento	8.000,00	0,00	0,00	0,00	0,00	0,00	0,00	0,00	0,00
Administração Geral	4.761.000,00	5.015.400,00	923.703,18	3.534.428,38	1.480.971,62	829.627,40	1.950.947,74	3.064.452,26	1.583.480,64
Administração Financeira	27.000,00	0,00	0,00	0,00	0,00	0,00	0,00	0,00	0,00
Comunicação Social	4.000,00	4.000,00	0,00	0,00	4.000,00	0,00	0,00	4.000,00	0,00
SEGURANÇA PÚBLICA	158.000,00	158.000,00	-39.201,28	57.998,72	100.901,28	19.604,10	56.880,32	101.119,68	218,40
Defesa do Interesse Pub. no	158.000,00	158.000,00	-39.201,28	57.998,72	100.901,28	19.604,10	56.880,32	101.119,68	218,40
ASSISTÊNCIA SOCIAL	2.141.000,00	2.268.400,00	167.495,69	1.215.738,76	1.052.661,24	304.716,55	688.333,19	1.580.066,81	527.405,57
Administração Geral	952.000,00	970.200,00	37.103,70	494.843,47	475.356,53	146.993,38	376.036,74	594.163,26	118.806,73
Assistência ao Idoso	499.000,00	668.900,00	80.118,99	412.319,64	256.580,36	73.158,92	134.303,56	534.596,44	278.016,08
Assistência ao Portador de D	4.000,00	4.000,00	0,00	0,00	4.000,00	0,00	0,00	4.000,00	0,00
Assistência à Criança e ao A	333.000,00	317.400,00	22.047,09	121.174,96	196.225,04	44.394,11	90.451,61	226.948,39	30.723,35
Assistência Comunitária	353.000,00	307.900,00	28.225,91	187.400,69	120.499,31	40.170,14	87.541,28	220.358,72	99.859,41
SAÚDE	8.468.000,00	8.894.900,00	658.388,34	5.638.595,29	3.256.304,71	1.333.223,90	3.398.805,58	5.496.094,42	2.239.789,71
Administração Geral	4.427.000,00	4.371.200,00	-183.934,09	2.436.906,00	1.934.294,00	647.218,30	1.928.934,73	2.442.255,27	507.971,27
Atenção Básica	2.405.000,00	2.467.200,00	408.595,46	1.658.075,84	809.124,16	464.732,74	937.102,01	1.530.097,99	720.973,83
Assistência Hospitalar e Amb	1.240.000,00	1.636.800,00	454.541,01	1.322.423,49	314.376,51	143.828,80	376.492,86	1.310.307,12	995.930,61
Vigilância Sanitária	143.000,00	166.700,00	-13.398,59	90.005,41	76.694,59	27.385,34	75.426,21	91.273,79	14.579,20
Vigilância Epidemiológica	253.000,00	253.000,00	-7.415,45	131.184,55	121.815,45	50.058,72	130.849,75	122.150,25	334,80
EDUCAÇÃO	14.594.079,13	14.208.779,13	743.987,36	9.096.593,25	5.112.185,88	2.703.893,14	6.868.227,74	7.340.551,39	2.228.365,51
Ensino Fundamental	14.594.079,13	14.208.779,13	743.987,36	9.096.593,25	5.112.185,88	2.703.893,14	6.868.227,74	7.340.551,39	2.228.365,51
CULTURA	368.000,00	419.600,00	105.969,41	300.315,13	119.284,87	144.822,52	255.234,73	164.365,27	45.080,40
Difusão Cultural	368.000,00	419.600,00	105.969,41	300.315,13	119.284,87	144.822,52	255.234,73	164.365,27	45.080,40
DIREITOS DA CIDADANIA	22.000,00	22.000,00	0,00	0,00	22.000,00	0,00	0,00	22.000,00	0,00
Direitos Individuais, Colet	22.000,00	22.000,00	0,00	0,00	22.000,00	0,00	0,00	22.000,00	0,00

[Assinatura]


FUNÇÃO / SUBFUNÇÃO	DOTAÇÃO INICIAL	DOTAÇÃO ATUALIZADA (a)	DESPESAS EMPENHADAS			SALDO (c) = (a-b)	DESPESAS LIQUIDADAS			SALDO (e) = (a-d)	INSCRITAS EM RESTOS A PAGAR NÃO PROCESSADOS (f)
			NO BIMESTRE	ATÉ O BIMESTRE (b)	%		NO BIMESTRE	ATÉ O BIMESTRE (d)	%		
URBANISMO	469.000,00	619.300,00	503.938,05	560.148,06	2,48	55.290,09	55.290,09	0,37	564.009,91	504.857,97	
Infra Estrutura Urbana	464.000,00	619.300,00	503.938,05	560.148,06	2,48	55.290,09	55.290,09	0,37	564.009,91	504.857,97	
Serviços Urbanos	5.000,00	0,00	0,00	0,00	0,00	0,00	0,00	0,00	0,00	0,00	
HABITAÇÃO	100.000,00	30.000,00	0,00	0,00	0,00	0,00	0,00	0,00	30.000,00	0,00	
Habitación Urbana	100.000,00	30.000,00	0,00	0,00	0,00	0,00	0,00	0,00	30.000,00	0,00	
SANEAMENTO	916.000,00	801.000,00	185.149,86	640.814,55	2,83	185.149,86	444.053,73	2,99	356.946,27	196.760,82	
Saneamento Básico Urbano	916.000,00	801.000,00	185.149,86	640.814,55	2,83	185.149,86	444.053,73	2,99	356.946,27	196.760,82	
GESTÃO AMBIENTAL	40.000,00	20.000,00	0,00	0,00	0,00	0,00	0,00	0,00	20.000,00	0,00	
Preservação e Conservação Am	10.000,00	10.000,00	0,00	0,00	0,00	0,00	0,00	0,00	10.000,00	0,00	
Recursos Hídricos	30.000,00	10.000,00	0,00	0,00	0,00	0,00	0,00	0,00	10.000,00	0,00	
AGRICULTURA	28.000,00	28.000,00	0,00	0,00	0,00	0,00	0,00	0,00	28.000,00	0,00	
Saneamento Básico Urbano	4.000,00	4.000,00	0,00	0,00	0,00	0,00	0,00	0,00	4.000,00	0,00	
Abastecimento	24.000,00	24.000,00	0,00	0,00	0,00	0,00	0,00	0,00	24.000,00	0,00	
COMÉRCIO E SERVIÇOS	842.000,00	977.700,00	84.926,88	680.890,85	3,01	80.837,82	500.700,09	3,37	476.999,91	180.190,76	
Comercialização	2.000,00	2.000,00	0,00	0,00	0,00	0,00	0,00	0,00	2.000,00	0,00	
Turismo	840.000,00	975.700,00	84.926,88	680.890,85	3,01	80.837,82	500.700,09	3,37	474.999,91	180.190,76	
ENERGIA	240.000,00	251.700,00	11.609,12	161.609,12	0,71	57.389,66	161.609,12	1,09	90.090,88	0,00	
Energia Elétrica	240.000,00	251.700,00	11.609,12	161.609,12	0,71	57.389,66	161.609,12	1,09	90.090,88	0,00	
TRANSPORTE	60.000,00	60.000,00	0,00	0,00	0,00	0,00	0,00	0,00	60.000,00	0,00	
Transporte Rodoviário	60.000,00	60.000,00	0,00	0,00	0,00	0,00	0,00	0,00	60.000,00	0,00	
DESPORTO E LAZER	675.000,00	679.700,00	84.260,73	461.254,43	2,04	133.135,42	316.591,70	2,13	363.108,30	144.662,73	
Administração Geral	570.000,00	649.700,00	84.260,73	461.254,43	2,04	133.135,42	316.591,70	2,13	333.108,30	144.662,73	
DESPORTO COMUNITÁRIO	105.000,00	30.000,00	0,00	0,00	0,00	0,00	0,00	0,00	30.000,00	0,00	
ENCARGOS ESPECIAIS	360.000,00	301.900,00	-14.161,48	276.713,72	1,22	67.587,03	179.342,63	1,21	122.557,37	97.371,09	
Serviço de Divida Interna	210.000,00	251.900,00	-6.038,01	236.837,19	1,05	54.380,37	139.466,10	0,94	112.433,90	97.371,09	
Outros Encargos Especiais	150.000,00	50.000,00	-8.123,47	39.876,53	0,18	13.206,66	39.876,53	0,27	10.123,47	0,00	
RESERVA DE CONTINGÊNCIA	479.381,60	81,60	0,00	0,00	0,00	0,00	0,00	0,00	81,60	0,00	
Reserva de Contingência	479.381,60	81,60	0,00	0,00	0,00	0,00	0,00	0,00	81,60	0,00	
DESPESAS (INTRA-ORÇAMENTARIAS) (II)	0,00	0,00	0,00	0,00	0,00	0,00	0,00	0,00	0,00	0,00	


RREO - Anexo 2 (LRF, Art.52, inciso II, alínea 'c')

R\$ 1,00

FUNÇÃO / SUBFUNÇÃO	DOTAÇÃO INICIAL	DOTAÇÃO ATUALIZADA (a)	DESPESAS EMPENHADAS		SALDO (c) = (a-b)	DESPESAS LIQUIDADAS		SALDO (e) = (a-d)	INSCRITAS EM RESTOS A PAGAR NÃO PROCESSADOS (f)		
			NO BIMESTRE	ATÉ O BIMESTRE (b)		NO BIMESTRE	ATÉ O BIMESTRE (d)				
										(b/total) %	(d/total) %
TOTAL (III) = (I + II)	36.000.460,73	36.000.460,73	3.416.065,86	22.624.200,26	100,00	13.376.260,47	5.915.277,49	14.876.016,66	100,00	21.124.444,07	7.748.183,60


FONTE: SISTEMA: Aspec Informática - UNIDADE RESPONSÁVEL: Prefeitura Municipal de Barroquinha - DATA DA EMISSÃO: 28/07/2017 - HORA DA EMISSÃO: 15:08:28


 ADEMAR PINTO VERAS
 PREFEITO


 MOURA ASSESSORIA CONTABIL, ENGENHARIA
 CRC-CE 011819-9


 IOLANDA FERNANDES GOMES
 Sec. do Planej. Adm. e Finanças

ESPECIFICAÇÃO	EVOLUÇÃO DA RECEITA REALIZADA NOS ÚLTIMOS 12 MESES												
	Jul/2016	Ago/2016	Set/2016	Out/2016	Nov/2016	Dez/2016	Jan/2017	Feb/2017	Mar/2017	Abr/2017	Mai/2017	Jun/2017	
RECEITAS CORRENTES (I)	1.565.069,36	2.447.347,57	2.375.372,59	2.565.901,66	4.216.611,59	6.343.787,24	2.440.739,75	2.440.739,75	2.440.739,75	2.440.739,75	2.440.739,75	2.440.739,75	2.440.739,75
Receita tributária	17.362,40	8.043,56	84.200,38	5.435,23	218.972,25	17.266,75	10.001,16	10.001,16	10.001,16	10.001,16	10.001,16	10.001,16	10.001,16
IPTU	0,00	0,00	0,00	0,00	0,00	71,13	2.226,03	2.226,03	2.226,03	2.226,03	2.226,03	2.226,03	2.226,03
ISS	5.662,68	6.765,37	20.580,56	4.103,89	30.098,01	5.698,84	7.544,24	7.544,24	7.544,24	7.544,24	7.544,24	7.544,24	7.544,24
ITBI	0,00	0,00	0,00	0,00	0,00	0,00	0,00	0,00	0,00	0,00	0,00	0,00	0,00
IRRF	11.044,17	0,00	62.765,05	0,00	188.556,60	11.080,28	0,00	0,00	0,00	0,00	0,00	0,00	0,00
Outras receitas tributárias	655,55	1.278,19	854,77	1.331,34	267,64	416,50	230,89	230,89	230,89	230,89	230,89	230,89	230,89
Receita de contribuições	26.310,75	26.895,90	26.009,87	27.823,51	28.333,94	26.452,79	30.910,47	30.910,47	30.910,47	30.910,47	30.910,47	30.910,47	30.910,47
Receita patrimonial	1.112,68	734,19	806,66	926,93	63.258,45	3.565,04	4.309,23	4.309,23	4.309,23	4.309,23	4.309,23	4.309,23	4.309,23
Receita de serviços	0,00	0,00	0,00	0,00	0,00	0,00	0,00	0,00	0,00	0,00	0,00	0,00	0,00
Transferências correntes	1.517.433,21	2.408.953,23	2.259.190,10	2.529.890,94	3.465.547,87	6.236.635,84	2.394.919,91	2.394.919,91	2.394.919,91	2.394.919,91	2.394.919,91	2.394.919,91	2.394.919,91
Cota-parte do FPM	328.383,62	930.387,30	773.017,39	938.361,94	1.712.028,17	2.676.315,67	1.136.669,79	1.136.669,79	1.136.669,79	1.136.669,79	1.136.669,79	1.136.669,79	1.136.669,79
Cota-parte do ICMS	127.552,71	296.518,79	299.625,40	296.049,90	315.012,14	307.647,76	302.292,57	302.292,57	302.292,57	302.292,57	302.292,57	302.292,57	302.292,57
Cota-parte do IPVA	6.361,79	7.483,67	2.779,08	2.737,50	2.789,34	4.479,94	24.391,30	24.391,30	24.391,30	24.391,30	24.391,30	24.391,30	24.391,30
Cota-parte do ITR	70,77	0,00	160,95	1.094,90	65,94	217,86	12,11	12,11	12,11	12,11	12,11	12,11	12,11
Transferências da LC 87/96	927,79	927,79	927,79	927,79	927,79	927,79	927,79	927,79	927,79	927,79	927,79	927,79	927,79
Transferências da LC 61/89	631,34	637,96	698,60	738,39	771,67	820,99	855,39	855,39	855,39	855,39	855,39	855,39	855,39
Transferências do Fundeb	515.346,97	832.452,21	778.377,24	824.088,67	1.078.491,38	1.674.018,95	759.650,50	759.650,50	759.650,50	759.650,50	759.650,50	759.650,50	759.650,50
Outras transferências correntes	538.138,22	320.345,51	403.603,65	465.891,85	355.461,44	1.572.206,88	170.363,97	170.363,97	170.363,97	170.363,97	170.363,97	170.363,97	170.363,97
Outras receitas correntes	2.850,32	2.700,69	5.165,58	1.855,05	440.549,08	57.866,82	598,98	598,98	598,98	598,98	598,98	598,98	598,98
DEDUÇÕES (II)	416.243,67	251.103,50	215.302,10	247.834,35	406.164,64	476.631,28	292.844,20	292.844,20	292.844,20	292.844,20	292.844,20	292.844,20	292.844,20
Ded. de receita para formação do Fundeb	416.243,67	251.103,50	215.302,10	247.834,35	406.164,64	476.631,28	292.844,20	292.844,20	292.844,20	292.844,20	292.844,20	292.844,20	292.844,20
RECEITA CORRENTE LÍQUIDA (III)=(I-II)	1.148.825,69	2.196.244,07	2.160.070,49	2.318.067,31	3.810.446,95	5.867.155,96	2.147.895,55	2.147.895,55	2.147.895,55	2.147.895,55	2.147.895,55	2.147.895,55	2.147.895,55



ESPECIFICAÇÃO	EVOLUÇÃO DA RECEITA REALIZADA NOS ÚLTIMOS 12 MESES						TOTAL (ÚLTIMOS 12 MESES)	PREVISÃO ATUALIZADA EXERCÍCIO
	Fev/2017	Mar/2017	Abr/2017	Mai/2017	Jun/2017			
RECEITAS CORRENTE (I)	3.683.603,10	2.792.054,36	2.675.810,59	2.891.637,84	6.129.510,98	40.127.446,63	39.374.460,73	
Receita tributária	8.746,56	7.431,33	8.052,05	9.569,84	10.071,86	405.103,37	1.030.316,51	
IPTU	0,00	0,00	0,00	0,00	0,00	2.297,16	25.316,51	
ISS	3.586,96	5.431,44	6.879,11	8.077,15	6.060,41	110.488,66	200.000,00	
ITBI	0,00	260,00	0,00	0,00	0,00	260,00	5.000,00	
IRRF	0,00	0,00	0,00	0,00	0,00	273.446,10	780.000,00	
Outras receitas tributárias	5.159,60	1.739,89	1.172,94	1.492,69	4.011,45	18.611,45	20.000,00	
Receita de contribuições	25.042,03	24.004,09	26.557,18	22.797,94	26.302,27	317.440,74	240.000,00	
Receita patrimonial	2.848,26	1.726,08	477,70	789,07	526,68	83.100,97	313.000,00	
Receita de serviços	0,00	0,00	0,00	0,00	0,00	0,00	62.000,00	
Transferências correntes	3.596.854,85	2.684.791,86	2.586.636,27	2.855.941,01	6.090.857,61	38.627.652,70	36.993.000,00	
Cota-parte do FPM	1.457.180,10	913.012,62	1.100.024,95	1.247.788,46	4.441.649,80	17.675.019,81	13.500.000,00	
Cota-parte do ICMS	147.132,41	356.128,05	236.326,02	265.133,50	266.156,46	3.235.595,71	3.430.000,00	
Cota-parte do IPVA	37.550,92	25.291,03	17.556,78	17.464,39	16.861,64	165.747,38	200.000,00	
Cota-parte do ITR	0,00	17,03	0,00	19,20	25,78	1.684,54	1.000,00	
Transferências da LC 87/96	855,39	855,39	855,39	855,39	855,39	10.699,08	11.000,00	
Transferências da LC 61/89	876,05	688,43	831,27	779,76	784,21	8.942,95	8.000,00	
Transferências do Fundeb	1.518.232,66	959.174,88	891.859,67	948.443,77	920.633,09	11.700.788,99	11.598.000,00	
Outras transferências correntes	435.006,32	429.626,43	319.182,19	375.436,54	443.891,24	5.829.174,24	8.225.000,00	
Outras receitas correntes	50.111,40	74.101,00	54.087,39	2.539,98	1.752,56	694.148,85	746.144,22	
DEDUÇÕES (II)	328.718,95	259.198,49	275.118,84	306.412,18	286.957,93	3.762.530,13	3.434.000,00	
Ded. de receita para formação do Fundeb	328.718,95	259.198,49	275.118,84	306.412,18	286.957,93	3.762.530,13	3.434.000,00	
RECEITA CORRENTE LÍQUIDA (III)=(I-II)	3.354.884,15	2.532.855,87	2.400.691,75	2.585.225,66	5.842.553,05	36.364.916,50	35.940.460,73	


FONTE: SISTEMA: ASPEC Informática - UNIDADE RESPONSÁVEL: Prefeitura Municipal de Barroquinha - DATA DA EMISSÃO: 28/07/2017 - HORA DA EMISSÃO: 15:08:58

Ademir

RELATÓRIO RESUMIDO DA EXECUÇÃO ORÇAMENTÁRIA
DEMONSTRATIVO DA RECEITA CORRENTE LÍQUIDA
ORÇAMENTO FISCAL E DA SEGURIDADE SOCIAL
3º bimestre de 2017 (até Junho)


ADEMAR PINTO VERAS
PREFEITO


MOURA ASSESSORIA CONTABIL, ENGENHARIA
CRC-CE 011819-9


IOLANDA FERNANDES GOMES
Sec. do Planej. Adm. e Finanças

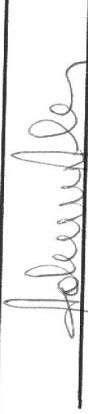
DÍVIDA FISCAL LÍQUIDA	S A L D O S			
	EM	EM	EM	EM
	31/DEZ/2016 (a)	MAR/17 a ABR/17 (b)	MAR/17 a JUN/17 (c)	MAI/17 a JUN/17 (c)
DÍVIDA CONSOLIDADA (I)	0,00	157.789,47	103.409,10	
DEDUÇÕES (II)	3.865.733,84	5.486.931,80	8.110.632,34	
Disponibilidade de caixa	1.403.626,40	2.384.004,44	4.733.491,81	
Disponibilidade de caixa bruta	4.796.923,94	4.972.755,07	7.641.475,22	
(-) Restos a pagar processados (exceto precatórios)	3.393.397,54	2.538.750,63	2.907.983,41	
Demais haveres financeiros	2.462.207,44	3.102.927,36	3.377.140,53	
DÍVIDA CONSOLIDADA LÍQUIDA (III) = (I - II)	0,00	0,00	0,00	
RECEITAS DE PRIVATIVAÇÕES (IV)	0,00	0,00	0,00	
PASSIVOS RECONHECIDOS (V)	0,00	0,00	0,00	
DÍVIDA FISCAL LÍQUIDA (VI) = (III + IV - V)	0,00	0,00	0,00	
RESULTADO NOMINAL	PERÍODO DE REFERENCIA			
		NO BIMESTRE (c-b)	ATÉ BIMESTRE (c-a)	
VALOR		0,00	0,00	
DISCRIMINAÇÃO DA META FISCAL	VALOR CORRENTE			
META DO RESULTADO NOMINAL FIXADA NO ANEXO DE METAS FISCAIS DA LDO PARA O EXERCÍCIO DE REFERENCIA				0,00

FONTE: SISTEMA: Aspec Informática - UNIDADE RESPONSÁVEL: Prefeitura Municipal de Barroquinha - DATA DA EMISSÃO: 28/07/2017 - HORA DA EMISSÃO: 15:09:22

Nota - 0 valor do item 'II' somente será preenchido se for positivo.




RELATÓRIO RESUMIDO DA EXECUÇÃO ORÇAMENTÁRIA
DEMONSTRATIVO DO RESULTADO NOMINAL
ORÇAMENTOS FISCAL E DA SEGURIDADE SOCIAL
3º bimestre de 2017 (Mato a Junho)



ADEMAR PINTO VERAS
PREFEITO



IOLANDA FERNANDES GOMES
Sec. do Planej. Adm. e Finanças



MOURA ASSESSORIA CONTABIL, ENGENHARIA
CRC-CE 011819-9

RREO - ANEXO 6 (LRF, Art. 53, inciso III)

R\$ 1,00

RECEITAS PRIMÁRIAS	PREVISÃO ATUALIZADA	RECEITAS REALIZADAS	
		ATÉ O BIMESTRE	ATÉ O BIMESTRE ANO ANTERIOR
RECEITAS PRIMÁRIAS CORRENTES (I)			
Receita tributária	35.629.460,73	18.853.429,01	17.388.009,26
IPTU	1.030.316,51	53.872,80	692.531,43
ISS	23.316,51	2.226,03	3.097,06
ITBI	200.000,00	37.579,31	60.595,95
IRRF	5.000,00	260,00	165,20
Outras receitas tributárias	780.000,00	0,00	618.082,26
Receita de contribuições	20.000,00	13.807,46	10.590,96
Outras receitas de contribuição	240.000,00	155.613,98	150.225,00
Receita patrimonial líquida	240.000,00	155.613,98	150.225,00
Receita patrimonial	2.000,00	0,00	0,00
(-) Aplicações financeiras	313.000,00	10.677,02	132.142,83
Transferências correntes	311.000,00	10.677,02	132.142,83
Cota-parte do FPM	33.559.000,00	18.460.750,92	16.507.935,54
Cota-parte do ICMS	10.800.000,00	8.895.389,44	6.253.689,04
Cota-parte do IPVA	2.760.000,00	1.274.551,17	1.496.545,81
Convenios	160.000,00	111.292,83	87.328,94
Outras transferências correntes	200.000,00	0,00	0,00
Demais receitas correntes	19.639.000,00	8.179.537,48	8.670.371,75
Dívida ativa	798.144,22	183.191,31	37.317,29
Diversas receitas correntes	711.144,22	2.295,54	1.614,25
RECEITAS DE CAPITAL (II)	60.000,00	180.895,77	35.703,04
Operações de crédito (III)	0,00	0,00	0,00
Amortização de empréstimos (IV)	0,00	0,00	0,00
Alienação de bens (V)	0,00	0,00	0,00
Transferências de capital	60.000,00	0,00	0,00
Convenios	60.000,00	0,00	0,00
RECEITAS PRIMÁRIAS DE CAPITAL (VI) = (II - III - IV - V)			
RECEITA PRIMÁRIA TOTAL (VII) = (I + IV)	35.689.460,73	18.853.429,01	17.388.009,26

Assinatura

Assinatura

DESPESAS PRIMÁRIAS	DOTAÇÃO ATUALIZADA	DESPESAS EMPENHADAS			DESPESAS LIQUIDADAS		
		ATÉ O BIMESTRE EXERCÍCIO ATUAL	ATÉ O BIMESTRE EXERCÍCIO ANTERIOR	ATÉ O BIMESTRE EXERCÍCIO ATUAL	ATÉ O BIMESTRE EXERCÍCIO ANTERIOR	ATÉ O BIMESTRE EXERCÍCIO ANTERIOR	
DESPESAS CORRENTES (VIII)	33.650.200,00	21.060.111,64	32.578.638,01	14.653.545,26	14.242.044,11		
Pessoal e encargos sociais	19.310.700,00	9.628.019,06	19.645.063,33	9.344.002,22	8.712.463,00		
Juros e encargos da dívida (IX)	9.000,00	0,00	0,00	0,00	0,00		
Outras despesas correntes	14.330.500,00	11.432.092,58	12.933.574,68	5.309.543,04	5.529.581,11		
DESPESAS PRIMÁRIAS CORRENTES (X) = (VIII - IX)	33.641.200,00	21.060.111,64	32.578.638,01	14.653.545,26	14.242.044,11		
DESPESAS DE CAPITAL (XI)	2.350.179,13	1.584.088,62	2.799.014,14	222.471,40	775.487,66		
Investimentos	2.102.279,13	1.327.231,43	2.566.209,30	83.005,30	665.294,35		
Inversões financeiras	5.000,00	0,00	0,00	0,00	0,00		
Concessão de empréstimos (XII)	0,00	0,00	0,00	0,00	0,00		
Aquisição de título de capital já integralizado (XIII)	0,00	0,00	0,00	0,00	0,00		
Demais inversões financeiras	5.000,00	0,00	0,00	0,00	0,00		
Amortização de dívida (XIV)	242.900,00	236.837,19	232.804,84	139.466,10	110.188,31		
DESPESAS PRIMÁRIAS DE CAPITAL (XV) = (XI - XII - XIII - XIV)	2.107.279,13	1.327.231,43	2.566.209,30	83.005,30	665.294,35		
Reserva de contingência (XVI)	81,60	0,00	0,00	0,00	0,00		
Reserva do RPPS (XVII)	0,00	0,00	0,00	0,00	0,00		
DESPESA PRIMÁRIA TOTAL (XVIII) = (X + XV + XVI + XVII)	35.748.560,73	22.387.363,07	35.144.847,31	14.736.550,56	14.907.338,46		
RESULTADO PRIMÁRIO (XIX) = (VII - XVIII)	-59.100,00	-	-	4.116.878,45	2.480.670,80		
SALDOS DE EXERCÍCIOS ANTERIORES	-	-	-	-	-		

DISCRIMINAÇÃO DA META FISCAL


META DE RESULTADO PRIMÁRIO FIXADA NO ANEXO DE METAS FISCAIS DA LDO PARA O EXERCÍCIO DE REFERÊNCIA

FONTE: SISTEMA: Aspec Informática - UNIDADE RESPONSÁVEL: Prefeitura Municipal de Barroquinha - DATA DA EMISSÃO: 28/07/2017 - HORA DA EMISSÃO: 15:09:49


Assinatura

Assinatura

RELATÓRIO RESUMIDO DA EXECUÇÃO ORÇAMENTÁRIA
DEMONSTRATIVO DO RESULTADO PRIMÁRIO
ORÇAMENTOS FISCAL E DA SEGURIDADE SOCIAL
3º bimestre de 2017 (Maio a Junho)


ADEMAR PINTO VERAS
PREFEITO


MOURA ASSESSORIA CONTABIL, ENGENHARIA
CRC-CE 011819-9



TOLANDA FERNANDES GOMES
Sec. do Planej. Adm. e Finanças

RELATÓRIO RESUMIDO DA EXECUÇÃO ORÇAMENTÁRIA
 DEMONSTRATIVO DOS RESTOS A PAGAR
 POR PODER E ÓRGÃO
 ORÇAMENTOS FISCAL E DA SEGURIDADE SOCIAL
 3º Bimestre de 2017 (Maio a Junho)
 R\$ 1,00

RREO - ANEXO 7 (LRF, Art 53, inciso V)

PODER / ÓRGÃO	RESTOS A PAGAR PROCESSADOS E NÃO PROCESSADOS LIQUIDADOS EM EXERCÍCIOS ANTERIORES				
	INSCRITOS		PAGOS (c)	CANCELADOS (d)	SALDO (e) = (a+b) - (c+d)
	EM EXERCÍCIOS ANTERIORES (a)	EM 31 DE DEZ. EXERC. ANTERIOR (b)			
RESTOS A PAGAR (EXCETO INTRA-ORÇAMENTÁRIO (I))	365.057,01	3.028.340,53	3.055.800,87	0,00	337.596,67
Executivo	364.982,09	3.028.340,43	3.055.800,87	0,00	337.521,65
2009-SECRETARIA DE ADMINISTRACAO E FINAN	12.194,40	0,00	0,00	0,00	12.194,40
2009-SEC. DE OBRAS, TRANSPORTE E SERV PU	15.000,00	0,00	0,00	0,00	15.000,00
2009-SECRETARIA DE ASSISTENCIA SOCIAL	5.000,00	0,00	0,00	0,00	5.000,00
2009-SECRETARIA DE EDUCACAO E CULTURA	15.000,00	0,00	0,00	0,00	15.000,00
2009-SECRETARIA DE SAUDE FMS	10.000,00	0,00	0,00	0,00	10.000,00
2010-SECRETARIA DE ADMINISTRACAO E FINAN	40.000,00	0,00	0,00	0,00	40.000,00
2010-SECRETARIA MUNICIPAL DE INFRA ESTRU	6.864,77	0,00	0,00	0,00	6.864,77
2010-SECRETARIA DE TURISMO E MEIO AMBIEN	5.002,00	0,00	0,00	0,00	5.002,00
2011-SECRETARIA DE ADMINISTRACAO E FINAN	2.000,00	0,00	0,00	0,00	2.000,00
2012-GABINETE DO PREFEITO	3.249,00	0,00	0,00	0,00	3.249,00
2012-SEC. MUN. DE PLANEJAMENTO ADM. E FIN	16.196,56	0,00	0,00	0,00	16.196,56
2012-SECRETARIA MUNICIPAL DE INFRA ESTRU	9.446,60	0,00	0,00	0,00	9.446,60
2012-SEC.MUN.TUR.MEIO.AMB.DESEN.RURAL E	939,00	0,00	0,00	0,00	939,00
2012-SECRETARIA DO TRABALHO E DESENV. SO	5.308,00	0,00	0,00	0,00	5.308,00
2012-SECRETARIA DE EDUCACAO E CULTURA	6.288,20	0,00	0,00	0,00	6.288,20
2012-SECRETARIA DE SAUDE FMS	4.668,00	0,00	0,00	0,00	4.668,00
2012-SECRETARIA DA JUVENTUDE, ESPORTE E	864,00	0,00	0,00	0,00	864,00
2013-Secretaria Municipal de Infra Estru	2.380,54	0,00	0,00	0,00	2.380,54
2013-Secretaria de Educacao	80.556,59	0,00	0,00	0,00	80.556,59
2013-Secretaria de Saude Fms	420,00	0,00	0,00	0,00	420,00
2014-Sec. Mun. de Planejamento Adm. e Fin	5.958,32	0,00	4.000,00	0,00	1.958,32
2014-Sec.Mun.Tur.Meio.Amb.Desen.Rural e	1,34	0,00	0,00	0,00	1,34
2014-Secretaria do Trabalho e Desenv. So	1.972,32	0,00	0,00	0,00	1.972,32
2014-Secretaria de Educacao	64.969,15	0,00	4.000,00	0,00	60.969,15
2014-Secretaria de Saude Fms	436,59	0,00	0,00	0,00	436,59

RELATÓRIO RESUMIDO DA EXECUÇÃO ORÇAMENTÁRIA
 DEMONSTRATIVO DOS RESTOS A PAGAR
 POR PODER E ÓRGÃO
 ORÇAMENTOS FISCAL E DA SEGURIDADE SOCIAL
 3º bimestre de 2017 (Maio a Junho)
 R\$ 1,00

RREO - ANEXO 7 (LRF, Art 53, inciso V)

PODER / ÓRGÃO	RESTOS A PAGAR PROCESSADOS E NÃO PROCESSADOS LIQUIDADOS EM EXERCÍCIOS ANTERIORES				
	INSCRITOS		PAGOS (c)	CANCELADOS (d)	SALDO (e)=(a+b)-(c+d)
	EM EXERCÍCIOS ANTERIORES (a)	EM 31 DE DEZ. EXERC. ANTERIOR (b)			
2015-Gabinete da Prefeitura	3.963,00	0,00	3.963,00	0,00	0,00
2015-Sec. Mun. de Planejamento Adm.e Fin	11.608,71	0,00	10.770,00	0,00	838,71
2015-Secretaria Municipal de Infra Estru	12.733,04	0,00	12.733,04	0,00	0,00
2015-Sec.Mun.Tur.Meio Amb.Desen.Rural e	1.056,00	0,00	1.056,00	0,00	0,00
2015-Secretaria do Trabalho e Desenv. So	3.801,00	0,00	3.801,00	0,00	0,00
2015-Fundo Municipal de Assistencia Soci	700,00	0,00	0,00	0,00	700,00
2015-Secretaria de Educacao	4.782,87	0,00	3.834,00	0,00	948,87
2015-Secretaria de Saude Fms	10.884,09	0,00	7.464,00	0,00	3.220,09
2015-Secretaria da Juventude, Esporte e	918,00	0,00	918,00	0,00	0,00
2016-Gabinete da Prefeitura	0,00	86.443,07	86.443,07	0,00	0,00
2016-Sec. Mun. de Planejamento Adm.e Fin	0,00	208.695,20	208.695,20	0,00	0,00
2016-Secretaria Municipal de Infra Estru	0,00	391.489,69	368.868,02	0,00	22.621,67
2016-Sec.Mun.Tur.Meio Amb.Desen.Rural e	0,00	48.319,43	48.319,43	0,00	0,00
2016-Secretaria do Trabalho e Desenv. So	0,00	103.520,66	103.520,66	0,00	0,00
2016-Fundo Municipal de Assistencia Soci	0,00	19.865,26	19.865,26	0,00	0,00
2016-Municipal do Idoso	0,00	7.193,16	7.193,16	0,00	0,00
2016-Secretaria de Educacao	0,00	175.802,58	175.802,43	0,00	0,15
2016-FUNDEB	0,00	1.098.508,34	1.098.508,34	0,00	0,00
2016-Secretaria de Saude Fms	0,00	772.935,93	772.935,93	0,00	0,00
2016-Secretaria da Juventude, Esporte e	0,00	74.704,36	74.704,36	0,00	0,00
2016-Procuradoria Geral do Município	0,00	15.378,42	15.378,42	0,00	0,00
2016-Secretaria de Municipal de Cultur	0,00	23.007,55	23.007,55	0,00	0,00
Legislativo	74,92	0,10	0,00	0,00	75,02
2015-Camara Municipal de Barroquinha	74,92	0,00	0,00	0,00	74,92
2016-Camara Municipal de Barroquinha	0,00	0,10	0,00	0,00	0,10
Judiciário	0,00	0,00	0,00	0,00	0,00

folhem

RELATÓRIO RESUMIDO DA EXECUÇÃO ORÇAMENTÁRIA
 DEMONSTRATIVO DOS RESTOS A PAGAR
 POR PODER E ÓRGÃO
 ORÇAMENTOS FISCAL E DA SEGURIDADE SOCIAL
 3º bimestre de 2017 (Maio a Junho)
 R\$ 1,00

RREO - ANEXO 7 (LRF, Art 53, inciso V)

PODER / ÓRGÃO	RESTOS A PAGAR PROCESSADOS E NÃO PROCESSADOS LIQUIDADOS EM EXERCÍCIOS ANTERIORES				
	INSCRITOS		PAGOS (c)	CANCELADOS (d)	SALDO (e)=(a+b)-(c+d)
	EM EXERCÍCIOS ANTERIORES (a)	EM 31 DE DEZ, EXERC. ANTERIOR (b)			
Munistério Público	0,00	0,00	0,00	0,00	0,00
RESTOS A PAGAR (INTRA-ORÇAMENTÁRIO (II))	0,00	0,00	0,00	0,00	0,00
TOTAL (III)=(I)+(II)	365.057,01	3.028.340,53	3.055.800,87	0,00	337.596,67

Adriana

Adriana

RELATÓRIO RESUMIDO DA EXECUÇÃO ORÇAMENTÁRIA
 DEMONSTRATIVO DOS RESTOS A PAGAR
 POR PODER E ÓRGÃO
 ORÇAMENTOS FISCAL E DA SEGURIDADE SOCIAL
 3º bimestre de 2017 (Maio a Junho)
 R\$ 1,00

RREO - ANEXO 7 (LRF, Art 53, inciso V)

PODER / ÓRGÃO	RESTOS A PAGAR NÃO PROCESSADOS						
	INSCRITOS		LIQUIDADOS (h)	PAGOS (i)	CANCELADOS (j)	SALDO (k)=(f+g)-(i+j)	
	EM EXERCÍCIOS ANTERIORES (f)	EM 31 DE DEZ. EXERC. ANTERIOR (g)					
RESTOS A PAGAR (EXCETO INTRA-ORÇAMENTÁRIO (I))	58.980,33	1.249.445,51	447.006,33	316.278,75	128.334,01	863.813,08	
Executivo	58.980,33	1.248.682,51	447.006,33	316.278,75	128.334,01	863.050,08	
2009-SECRETARIA DE ADMINISTRAÇÃO E FINAN	0,00	0,00	0,00	0,00	0,00	0,00	
2009-SEC. DE OBRAS, TRANSPORTE E SERV PU	0,00	0,00	0,00	0,00	0,00	0,00	
2009-SECRETARIA DE ASSISTENCIA SOCIAL	0,00	0,00	0,00	0,00	0,00	0,00	
2009-SECRETARIA DE EDUCACAO E CULTURA	0,00	0,00	0,00	0,00	0,00	0,00	
2009-SECRETARIA DE SAUDE FMS	0,00	0,00	0,00	0,00	0,00	0,00	
2010-SECRETARIA DE ADMINISTRAÇÃO E FINAN	0,00	0,00	0,00	0,00	0,00	0,00	
2010-SECRETARIA MUNICIPAL DE INFRA ESTRU	0,00	0,00	0,00	0,00	0,00	0,00	
2010-SECRETARIA DE TURISMO E MEIO AMBIEN	0,00	0,00	0,00	0,00	0,00	0,00	
2011-SECRETARIA DE ADMINISTRAÇÃO E FINAN	0,00	0,00	0,00	0,00	0,00	0,00	
2012-GABINETE DO PREFEITO	0,00	0,00	0,00	0,00	0,00	0,00	
2012-SEC. MUN. DE PLANEJAMENTO ADM. E FIN	0,00	0,00	0,00	0,00	0,00	0,00	
2012-SECRETARIA MUNICIPAL DE INFRA ESTRU	0,00	0,00	0,00	0,00	0,00	0,00	
2012-SEC. MUN. MEIO AMB. DESEN. RURAL E	0,00	0,00	0,00	0,00	0,00	0,00	
2012-SECRETARIA DO TRABALHO E DESENV. SO	0,00	0,00	0,00	0,00	0,00	0,00	
2012-SECRETARIA DE EDUCACAO E CULTURA	0,00	0,00	0,00	0,00	0,00	0,00	
2012-SECRETARIA DE SAUDE FMS	0,00	0,00	0,00	0,00	0,00	0,00	
2012-SECRETARIA DA JUVENTUDE, ESPORTE E	0,00	0,00	0,00	0,00	0,00	0,00	
2013-Secretaria Municipal de Infra Estru	0,00	0,00	0,00	0,00	0,00	0,00	
2013-Secretaria de Educacao	0,00	0,00	0,00	0,00	0,00	0,00	
2013-Secretaria de Saude Fms	0,00	0,00	0,00	0,00	0,00	0,00	
2014-Sec. Mun. de Planejamento Adm. e Fin	0,00	0,00	0,00	0,00	0,00	0,00	
2014-Sec. Mun. Tur. Meio Amb. Desen. Rural e	0,00	0,00	0,00	0,00	0,00	0,00	
2014-Secretaria do Trabalho e Desenv. So	0,00	0,00	0,00	0,00	0,00	0,00	
2014-Secretaria de Educacao	0,00	0,00	0,00	0,00	0,00	0,00	
2014-Secretaria de Saude Fms	0,00	0,00	0,00	0,00	0,00	0,00	
2015-Gabinete da Prefeita	0,00	0,00	0,00	0,00	0,00	0,00	

Adelmar

Adelmar

RELATÓRIO RESUMIDO DA EXECUÇÃO ORÇAMENTÁRIA
 DEMONSTRATIVO DOS RESTOS A PAGAR
 POR PODER E ÓRGÃO
 ORÇAMENTOS FISCAL E DA SEGURIDADE SOCIAL
 3º bimestre de 2017 (Maio a Junho)
 R\$ 1,00

Ceará
 Governo Municipal de Barroquinha
 Consolidado

RREO - ANEXO 7 (LRF, Art. 53, inciso V)

PODER / ÓRGÃO	RESTOS A PAGAR NÃO PROCESSADOS					
	INSCRITOS		LIQUIDADOS (h)	PAGOS (i)	CANCELADOS (j)	SALDO (k)=(f+g)-(i+j)
	EM EXERCÍCIOS ANTERIORES (f)	EM 31 DE DEZ. EXERC. ANTERIOR (g)				
2015-Sec. Mun. de Planejamento Adm.e Fin	0,00	0,00	0,00	0,00	0,00	0,00
2015-Secretaria Municipal de Infra Estru	58.980,33	0,00	0,00	0,00	0,00	58.980,33
2015-Sec.Mun.Tur.Meio Amb.Desen.Rural e	0,00	0,00	0,00	0,00	0,00	0,00
2015-Secretaria do Trabalho e Desenv. So	0,00	0,00	0,00	0,00	0,00	0,00
2015-Fundo Municipal de Assistencia Soci	0,00	0,00	0,00	0,00	0,00	0,00
2015-Secretaria de Educacao	0,00	0,00	0,00	0,00	0,00	0,00
2015-Secretaria de Saude Fms	0,00	0,00	0,00	0,00	0,00	0,00
2015-Secretaria da Juventude, Esporte e	0,00	0,00	0,00	0,00	0,00	0,00
2016-Gabinete da Prefeitura	0,00	2.300,00	0,00	0,00	0,00	2.300,00
2016-Sec. Mun. de Planejamento Adm.e Fin	0,00	9.316,05	877,92	877,92	2.638,13	5.800,00
2016-Secretaria Municipal de Infra Estru	0,00	409.292,73	145.737,69	15.010,11	25.820,91	368.461,71
2016-Sec.Mun.Tur.Meio Amb.Desen.Rural e	0,00	2.969,00	0,00	0,00	0,00	2.969,00
2016-Secretaria do Trabalho e Desenv. So	0,00	85.004,08	0,00	0,00	807,57	84.196,51
2016-Fundo Municipal de Assistencia Soci	0,00	1.050,00	1.050,00	1.050,00	0,00	0,00
2016-Fundo Municipal do Idoso	0,00	0,00	0,00	0,00	0,00	0,00
2016-Secretaria de Educacao	0,00	266.097,30	188.852,50	188.852,50	71.819,40	5.425,40
2016-FUNDEB	0,00	102.000,00	74.752,00	74.752,00	27.248,00	0,00
2016-Secretaria de Saude Fms	0,00	366.053,35	35.736,22	35.736,22	0,00	330.317,13
2016-Secretaria da Juventude, Esporte e	0,00	2.300,00	0,00	0,00	0,00	2.300,00
2016-Procuradoria Geral do Municipio	0,00	0,00	0,00	0,00	0,00	0,00
2016-Secretaria de Municipal de Cultur	0,00	2.300,00	0,00	0,00	0,00	2.300,00
Legislativo	0,00	763,00	0,00	0,00	0,00	763,00
2015-Camara Municipal de Barroquinha	0,00	0,00	0,00	0,00	0,00	0,00
2016-Camara Municipal de Barroquinha	0,00	763,00	0,00	0,00	0,00	763,00
Judiciário	0,00	0,00	0,00	0,00	0,00	0,00
Ministério Público	0,00	0,00	0,00	0,00	0,00	0,00

Ademir

Ademir

RELATÓRIO RESUMIDO DA EXECUÇÃO ORÇAMENTÁRIA
 DEMONSTRATIVO DOS RESTOS A PAGAR
 POR PODER E ÓRGÃO
 ORÇAMENTOS FISCAL E DA SEGURIDADE SOCIAL
 3º bimestre de 2017 (Maio a Junho)
 R\$ 1,00


RREO - ANEXO 7 (LRF, Art 53, inciso V)


PODER / ÓRGÃO	RESTOS A PAGAR NÃO PROCESSADOS							
	INSCRITOS		LIQUIDADOS (h)	PAGOS (i)	CANCELADOS (j)	SALDO (k)=(f+g)-(i+j)		
	EM EXERCÍCIOS ANTERIORES (f)	EM 31 DE DEZ. EXERC. ANTERIOR (g)						
RESTOS A PAGAR (INTRA-ORÇAMENTÁRIO (II))	0,00	0,00	0,00	0,00	0,00	0,00	0,00	
TOTAL (III)=(I)+(II)	58.980,33	1.249.445,51	447.006,33	316.278,75	128.334,01	863.813,08		
TOTAL DOS SALDOS A PAGAR (III e)+(III k) =							1.201.409,75	

FONTE: SISTEMA: ASPEC INFORMÁTICA - UNIDADE RESPONSÁVEL: Prefeitura Municipal de Barroquinha - DATA DA EMISSÃO: 28/07/2017 - HORA DA EMISSÃO: 15:10:03

NOTAS: - Os movimentos de 'liquidação de restos a pagar', 'anulação de liquidação de restos a pagar', 'anulação de pagamento' e 'reinscrição' não possuem colunas específicas neste modelo do STN, tendo sido alocados na coluna mais semelhante.

- Mesmo que o balanço de 2017 esteja encerrado, neste relatório não constam os restos a pagar inscritos em 2017


 ADEMIR PINTO VERAS
 PREFEITO


 HORA ASSESSORIA CONTABIL, ENGENHARIA
 CRC-CE 011819-9


 IOLANDA FERNANDES GOMES
 Sec. do Planej. Adm. e Finanças

RREO - ANEXO 8 (LDB, Art.72)

R\$ 1,00

RECEITAS DO ENSINO

	PREVISÃO INICIAL	PREVISÃO ATUALIZADA (a)	RECEITAS REALIZADAS	
			ATÉ O BIMESTRE (b)	% (c) = (b/a)x100
RECEITA RESULTANTE DE IMPOSTOS (caput do art. 212 da Constituição)				
1 - RECEITAS DE IMPOSTOS	1.010.316,51	1.010.316,51	40.065,34	3,97
1.1 - Receita resultante do imposto sobre a Propriedade Predial e Territorial Urbana - IPTU	25.316,51	25.316,51	2.226,03	8,79
1.1.1 - IPTU	25.316,51	25.316,51	2.226,03	8,79
1.1.2 - Multas, Juros de Mora, Dívidas Ativa e Outros Encargos do IPTU	0,00	0,00	0,00	0,00
1.2 - Receita resultante do imposto sobre transmissão 'inter vivos' - ITBI	5.000,00	5.000,00	260,00	5,20
1.2.1 - ITBI	5.000,00	5.000,00	260,00	5,20
1.2.2 - Multas, Juros de Mora, Dívidas Ativa e Outros Encargos do ITBI	0,00	0,00	0,00	0,00
1.3 - Receita resultante do imposto sobre serviços de qualquer natureza - ISS	200.000,00	200.000,00	37.579,31	18,79
1.3.1 - ISS	200.000,00	200.000,00	37.579,31	18,79
1.3.2 - Multas, Juros de Mora, Dívidas Ativa e Outros Encargos do ISS	0,00	0,00	0,00	0,00
1.4 - Receita resultante do imposto de renda retido na fonte - IRRF	780.000,00	780.000,00	0,00	0,00
1.5 - Receita resultante do imposto territorial rural - ITR	0,00	0,00	0,00	0,00
1.5.1 - ITR	0,00	0,00	0,00	0,00
1.5.2 - Multas, Juros de Mora, Dívidas Ativa e Outros Encargos do ITR	0,00	0,00	0,00	0,00
2 - RECEITA DE TRANSFERÊNCIAS CONSTITUCIONAIS E LEGAIS	17.170.000,00	17.170.000,00	12.038.461,25	70,11
2.1 - Cota parte do FPM	13.500.000,00	13.500.000,00	10.296.325,72	76,27
2.1.1 - Parcela referente à CF, art. 159, I, alínea b	13.500.000,00	13.500.000,00	10.296.325,72	76,27
2.1.2 - Parcela referente à CF, art. 159, I, alínea d	0,00	0,00	0,00	0,00
2.1.3 - Parcela referente à CF, art. 159, I, alínea e	0,00	0,00	0,00	0,00
2.2 - Cota parte do ICMS	3.450.000,00	3.450.000,00	1.593.169,01	46,18
2.3 - ICMS - desoneração - L.C. 87/1996	11.000,00	11.000,00	5.132,34	46,66
2.4 - Cota parte IPI - Exportação	8.000,00	8.000,00	4.644,00	58,05
2.5 - Cota parte ITR	1.000,00	1.000,00	74,12	7,41
2.6 - Cota parte IPVA	200.000,00	200.000,00	139.116,06	69,56
2.7 - Cota parte IOF-outro	0,00	0,00	0,00	0,00
3 - TOTAL DA RECEITA DE IMPOSTOS (1 + 2)	18.180.316,51	18.180.316,51	12.078.546,59	66,44

RECEITAS REALIZADAS

	RECEITAS ADICIONAIS PARA FINANCIAMENTO DO ENSINO		PREVISÃO ATUALIZADA (a)	RECEITAS REALIZADAS	
	PREVISÃO INICIAL	ATÉ O BIMESTRE (b)		PREVISÃO ATUALIZADA (a)	ATÉ O BIMESTRE (b)
					(c) = (b/a)x100
4 - RECEITAS DE APLICAÇÃO FINANCEIRA DE OUTROS RECURSOS DE IMPOSTOS VINCULADOS AO ENSINO					
5 - RECEITAS DE TRANSFERÊNCIAS DO FNDE	0,00	0,00	0,00	0,00	0,00
5.1 - Transferências do salário-educação	1.110.000,00	496.849,61	1.110.000,00	496.849,61	44,76
5.2 - Transferências diretas - PODE	550.000,00	275.278,93	550.000,00	275.278,93	50,05
5.3 - Transferências diretas - PNAE	5.000,00	0,00	5.000,00	0,00	0,00
5.4 - Transferências diretas - PNAE	360.000,00	154.593,00	360.000,00	154.593,00	42,94
5.5 - Outras transferências do FNDE	190.000,00	66.977,68	190.000,00	66.977,68	35,25
5.6 - Aplicação financeira dos recursos do FNDE	5.000,00	0,00	5.000,00	0,00	0,00
6 - RECEITAS DE TRANSFERÊNCIAS DE CONVÊNIOS	0,00	0,00	0,00	0,00	0,00
6.1 - Transferências de convênios	0,00	0,00	0,00	0,00	0,00
6.2 - Aplicação financeira dos recursos de convênios	0,00	0,00	0,00	0,00	0,00
7 - RECEITA DE OPERAÇÕES DE CRÉDITO	0,00	0,00	0,00	0,00	0,00
8 - OUTRAS RECEITAS PARA FINANCIAMENTO DO ENSINO	0,00	0,00	0,00	0,00	0,00
9 - TOTAL DAS RECEITAS ADICIONAIS PARA FINANCIAMENTO DO ENSINO (4+5+6+7+8)	1.110.000,00	496.849,61	1.110.000,00	496.849,61	44,76
FUNDEB					
RECEITAS DO FUNDEB	PREVISÃO INICIAL	PREVISÃO ATUALIZADA (a)	RECEITAS REALIZADAS	ATÉ O BIMESTRE (b)	(c) = (b/a)x100
10 - RECEITAS DESTINADAS AO FUNDEB	3.434.000,00	3.434.000,00	1.749.250,59	50,94	
10.1 - Cota-parte FPM destinado ao Fundeb (20% de 2.1.1)	2.700.000,00	2.700.000,00	1.400.956,28	51,89	
10.2 - Cota-parte ICMS destinado ao Fundeb (20% de 2.2)	690.000,00	690.000,00	318.637,84	46,18	
10.3 - Cota-parte ICMS-desonerado destinado ao Fundeb (20% de 2.3)	2.200,00	2.200,00	1.026,42	46,66	
10.4 - Cota-parte IPI destinado ao Fundeb (20% de 2.4)	1.600,00	1.600,00	792,01	49,50	
10.5 - Cota-parte ITR destinado ao Fundeb (20% de (1.5 + 2.5))	200,00	200,00	14,81	7,41	
10.6 - Cota-parte IPVA destinado ao Fundeb (20% de 2.6)	40.000,00	40.000,00	27.823,23	69,56	
11 - RECEITAS RECEBIDAS DO FUNDEB	11.598.000,00	11.598.000,00	5.998.013,57	51,72	
11.1 - Transferência de recursos do Fundeb	8.900.000,00	8.900.000,00	4.412.577,51	49,58	
11.2 - Complementação da União ao Fundeb	2.698.000,00	2.698.000,00	1.585.436,06	58,76	
11.3 - Receita de aplicação financeira dos recursos do Fundeb	0,00	0,00	0,00	0,00	

Ademir

12 - RESULTADO LÍQUIDO DAS TRANSFERÊNCIAS DO FUNDEB (11.1 - 10) | 5.466.000,00 | 5.466.000,00 | 2.663.326,92 | 48,73

[SE RESULTADO LÍQUIDO DA TRANSFERÊNCIA (12)>0] = ACRÉSCIMO RESULTANTE DAS TRANSFERÊNCIAS DO FUNDEB
 [SE RESULTADO LÍQUIDO DA TRANSFERÊNCIA (12)<0] = DECRÉSCIMO RESULTANTE DAS TRANSFERÊNCIAS DO FUNDEB

DESPESAS DO FUNDEB	DOTAÇÃO INICIAL	DOTAÇÃO ATUALIZADA (d)	DESPESAS EMPENHADAS		DESPESAS LIQUIDADAS	
			ATÉ O BIMESTRE (e)	% (f)=(e/d)x100	ATÉ O BIMESTRE (e)	% (h)=(g/d)x100
13-PAGAMENTO DOS PROFISSIONAIS DO MAGISTÉRIO	10.873.640,90	10.646.785,44	5.585.737,16	52,46	5.381.527,99	50,55
13.1 - Com educação infantil	0,00	0,00	0,00	0,00	0,00	0,00
13.2 - Com ensino Fundamental	10.873.640,90	10.646.785,44	5.585.737,16	52,46	5.381.527,99	50,55
14-OUTRAS DESPESAS	831.359,10	814.014,56	1.289.482,17	158,41	411.452,09	50,55
14.1 - Com educação infantil	0,00	0,00	0,00	0,00	0,00	0,00
14.2 - Com ensino Fundamental	831.359,10	814.014,56	1.289.482,17	158,41	411.452,09	50,55
15 - Total das despesas do Fundeb	11.705.000,00	11.460.800,00	6.875.219,33	59,99	5.792.980,08	50,55

DEDUÇÕES PARA FINS DO LIMITE DO FUNDEB

	VALOR
16- Restos a pagar inscritos no exercício sem disponibilidade financeira de recursos do Fundeb	0,00
16.1 - FUNDEB 60%	0,00
16.2 - FUNDEB 40%	0,00
17- Despesas custeadas com o 'superavit' financeiro do exercício ante	0,00
17.1 - FUNDEB 60%	0,00
17.2 - FUNDEB 40%	0,00

18- Total das deduções consideradas para fins de limite do Fundeb (16+

INDICADORES DO FUNDEB

	VALOR
19- Total das despesas do FUNDEB para fins de limites (15-18)	5.792.980,08


19.1 - Mínimo de 60% do FUNDEB na remuneração do Magistério (13-(16.1+17.1))/((11)x100)%	89,72
19.2 - Mínimo de 40% dem despesa com MDE, que não remuneração do magistério (14-(16.2+17.2))/((11)x100)%	6,86
19.3 - Máximo de 5% não aplicado no exercício (100-(19.1+19.2))%	3,42
CONTROLE DA UTILIZAÇÃO DE RECURSOS NO EXERCÍCIO SUBSEQUENTE	
20-Recurso recebido do fundeb em exercício anterior que não foram utilizados	0,00
21-Despesas custeadas com o saldo do item 20 até o bimestre atual	0,00
VALOR	

MANUTENÇÃO E DESENVOLVIMENTO DO ENSINO - DESPESAS CUSTEADAS COM A RECEITA RESULTANTE DE IMPOSTOS E RECURSOS DO FUNDEB

DESPESAS COM AÇÕES TÍPICAS DE MDE	DOTAÇÃO INICIAL	DOTAÇÃO ATUALIZADA (d)	DESPESAS EMPENHADAS		DESPESAS LIQUIDADAS	
			ATÉ O BIMESTRE (e)	% (f)=(e/d)x100	ATÉ O BIMESTRE (g)	% (h)=(g/d)x100
22-Educação infantil	0,00	0,00	0,00	0,00	0,00	0,00
22.1 - Creche (23.1)	0,00	0,00	0,00	0,00	0,00	0,00
22.1.1 - Despesas custeadas com recursos do FUNDEB (23.1.1)	0,00	0,00	0,00	0,00	0,00	0,00
22.1.2 - Despesas custeadas com outros recursos de impostos (2)	0,00	0,00	0,00	0,00	0,00	0,00
22.2 - Pré-escola (23.2)	0,00	0,00	0,00	0,00	0,00	0,00
22.2.1 - Despesas custeadas com recursos do FUNDEB (23.2.1)	0,00	0,00	0,00	0,00	0,00	0,00
22.2.2 - Despesas custeadas com outros recursos de impostos (2)	0,00	0,00	0,00	0,00	0,00	0,00
23-Ensino fundamental	14.594.079,13	14.208.779,13	9.096.593,25	64,02	6.868.227,74	48,34
23.1 - Despesas custeadas com recursos do Fundeb	11.705.000,00	11.460.800,00	6.875.219,33	59,99	5.792.980,08	50,55
23.2 - Despesas custeadas com outros recursos de impostos	2.889.079,13	2.747.979,13	2.221.373,92	80,84	1.075.247,66	39,13
24-Ensino médio	0,00	0,00	0,00	0,00	0,00	0,00
25-Ensino superior	0,00	0,00	0,00	0,00	0,00	0,00
26-Ensino profissional não integrado ao ensino regular	0,00	0,00	0,00	0,00	0,00	0,00
27-Outras	0,00	0,00	0,00	0,00	0,00	0,00
28 - Total de despesas com ações típicas de MDE	14.594.079,13	14.208.779,13	9.096.593,25	64,02	6.868.227,74	48,34

DEDUÇÕES CONSIDERADAS PARA FINS DO LIMITE CONSTITUCIONAL

	VALOR	
29-Resultado líquido das transferências do Fundeb	2.663.326,92	
30-Despesas custeadas com a complementação do Fundeb no exercício	1.585.436,06	

31-Receita de aplicação financeira dos recursos do Fundeb até o bimestre	0,00	
32-Despesas custeadas com superavit financeiro do exercício anterior do Fundeb	0,00	
33-Despesas custeadas com o 'superavit' financeiro do exercício anterior, de outros recursos de impostos	0,00	
34-Restos a pagar inscritos no exercício sem disponibilidade financeira	408.296,11	
35-Cancelamento no exercício de restos a pagar inscritos com dispon. de recursos de impostos vinculados ao ensino	0,00	
36-Total das deduções para fins do limite constitucional(29+30 + 31 + 32 + 33 + 34 + 35	4.657.039,09	
37-Total das despesas para fins de limite ((22 + 23) - 36)	2.211.168,65	
38-Percentual de aplicação em MDE sobre a receita líquida de impostos ((37) / (3) x 100		18,31


OUTRAS INFORMAÇÕES PARA CONTROLE

OUTRAS DESPESAS CUSTEADAS COM RECEITAS ADICIONAIS PARA FINANCIAMENTO DO ENSINO	DOTAÇÃO INICIAL	DOTAÇÃO ATUALIZADA (d)	DESPESAS EMPENHADAS		DESPESAS LIQUIDADAS	
			ATÉ O BIMESTRE (e)	% (f)=(e/d)x100	ATÉ O BIMESTRE (g)	% (h)=(g/d)x100
39 - Despesas custeadas com a aplicação financeira de outros recursos de impostos vinculados ao ensino	0,00	0,00	0,00	0,00	0,00	0,00
40 - Despesas custeadas com a contribuição social do salário-educacã	0,00	0,00	0,00	0,00	0,00	0,00
41 - Despesas custeadas com operações de crédito	0,00	0,00	0,00	0,00	0,00	0,00
42 - Despesas custeadas com outras receitas para financiamento do en	0,00	0,00	0,00	0,00	0,00	0,00
43 - Total das outras despesas custeadas com receitas adicionais para financiamento do ensino (39+40+41+42)	0,00	0,00	0,00	0,00	0,00	0,00
44 - Total geral das despesas com educacão (44)=(28+43)	6.868.227,74	6.868.227,74	6.868.227,74	100,00	6.868.227,74	100,00

RESTOS A PAGAR INSCRITOS COM DISPONIBILIDADE FINANCEIRA DE RECURSOS DE IMPOSTOS VINCULADOS AO ENSINO

A PAGAR ATÉ O BIMESTRE

CANCELADAS EM EM EXERCÍCIO (g)



45 - Restos a pagar de despesas com MDE	140.934,76	0,00
45.1 - Executadas com recursos de impostos vinculados ao ensino	0,00	0,00
45.2 - Executadas com recursos do FUNDEB	140.934,76	0,00


	CONTROLE DA DISPONIBILIDADE FINANCEIRA		FUNDEB	SALÁRIO EDUCAÇÃO
	46-DISPONIBILIDADE FINANCEIRA EM 31 DE DEZEMBRO DO EXERCÍCIO ANTERIO	47-(+) INGRESSO DE RECURSOS ATÉ O BIMESTRE		
46-DISPONIBILIDADE FINANCEIRA EM 31 DE DEZEMBRO DO EXERCÍCIO ANTERIO		631.488,22		0,00
47-(+) INGRESSO DE RECURSOS ATÉ O BIMESTRE		5.998.013,57		275.278,93
48-(-) PAGAMENTOS EFETUADOS ATÉ O BIMESTRE		5.792.656,28		275.278,93
48.1-(-) Orçamento do exercício		5.792.656,28		275.278,93
48.2-(-) Restos a pagar		0,00		0,00
49-(+) RECEITA DE APLICAÇÃO FINANCEIRA DOS RECURSOS ATÉ O BIMESTRE		0,00		0,00
50-(=) DISPONIBILIDADE FINANCEIRA ATÉ O BIMESTRE		836.845,51		0,00
51-(+) Ajustes		0,00		0,00
51.1 - Retenções		0,00		0,00
51.2 - Conciliação bancária		0,00		0,00
52-(=) SALDO FINANCEIRO CONCILIADO		836.845,51		0,00

FONTE: SISTEMA: Aspec Informática - UNIDADE RESPONSÁVEL: Prefeitura Municipal de Barroquinha - DATA DA EMISSÃO: 28/07/2017 - HORA DA EMISSÃO: 13:10:28

Notas: - O item 35 exibirá, nos bimestres anteriores a dezembro, o 'valor liquidado e a pagar' sem disponibilidade financeira, para que já se tenha uma 'prévia' do valor que que será deduzido em dezembro. Isto permite que se tenha conhecimento antecipado de deduções que só seriam exibidas em dezembro.


 ADEMAR PINTO VERAS
 PREFEITO


 MOURA ASSESSORIA CONTABIL, ENGENHARIA
 CRC-CE 011819-9


 IOLANDA FERNANDES GOMES
 Sec. do Planej. Adm. e Finanças

0

RREO - ANEXO 12 (LC 141/2012, art.35)

R\$ 1,00

RECEITAS PARA APURAÇÃO DA APLICAÇÃO EM AÇÕES E SERVIÇOS PÚBLICOS DE SAÚDE	PREVISÃO INICIAL	PREVISÃO ATUALIZADA (a)	RECEITAS REALIZADAS	
			ATÉ O BIMESTRE (b)	% (c) = (b/a)*100
RECEITAS DE IMPOSTOS LÍQUIDA (I)	1.010.316,51	1.010.316,51	40.065,34	3,97
Imposto Predial e Territorial Urbano - IPTU	25.316,51	25.316,51	2.226,03	8,79
Imposto sobre Transmissão de Bens Intervivos - ITBI	5.000,00	5.000,00	260,00	5,20
Imposto sobre Serviços de Qualquer Natureza - ISS	200.000,00	200.000,00	37.579,31	18,79
Imposto de Renda Retido na Fonte - IRRF	780.000,00	780.000,00	0,00	0,00
Imposto Territorial Rural - ITR	0,00	0,00	0,00	0,00
Multas, juros de mora e outros encargos de impostos	0,00	0,00	0,00	0,00
Dívida ativa de impostos	0,00	0,00	0,00	0,00
Multas, juros de mora, atualização monetária e outros encargos da dívida ativa de impostos	0,00	0,00	0,00	0,00
RECEITAS DE TRANSFERÊNCIAS CONSTITUCIONAIS E LEGAIS (II)	17.170.000,00	17.170.000,00	12.038.481,25	70,11
Cota Parte FPM	13.500.000,00	13.500.000,00	10.296.325,72	76,27
Cota Parte ITR	1.000,00	1.000,00	74,12	7,41
Cota Parte IPVA	200.000,00	200.000,00	139.116,06	69,56
Cota Parte ICMS	3.450.000,00	3.450.000,00	1.593.189,01	46,18
Cota Parte IPI - Exportação	8.000,00	8.000,00	4.644,00	58,05
Compensações Financeiras Provenientes de Impostos e Transferências constitucionais	11.000,00	11.000,00	5.132,34	46,66
Desoneração ICMS LC 87/97	11.000,00	11.000,00	5.132,34	46,66
Outras	0,00	0,00	0,00	0,00
TOTAL DE RECEITAS PARA APURAÇÃO DA APLICAÇÃO EM AÇÕES E SERVIÇOS PÚBLICOS DE SAÚDE(III) = I+II	18.180.316,51	18.180.316,51	12.078.546,59	66,44

RECEITAS ADICIONAIS PARA FINANCIAMENTO DA SAÚDE	PREVISÃO INICIAL	PREVISÃO ATUALIZADA (c)	RECEITAS REALIZADAS	
			ATÉ O BIMESTRE (d)	% (d/c)*100
TRANSFERÊNCIAS DE RECURSOS DO SISTEMA ÚNICO DE SAÚDE - SUS (II)	2.710.000,00	2.710.000,00	1.118.451,69	41,27
Provenientes da União	2.708.000,00	2.708.000,00	1.118.451,69	41,30
Provenientes do Estado	0,00	0,00	0,00	0,00
Desoneração ICMS (LC 87/96)	0,00	0,00	0,00	0,00
Outras receitas do SUS	2.000,00	2.000,00	0,00	0,00
TRANSFERÊNCIAS VOLUNTÁRIAS	0,00	0,00	0,00	0,00

RECEITAS DE OPERAÇÕES DE CRÉDITO VINCULADAS À SAÚDE	0,00	0,00	0,00	0,00	0,00
OUTRAS RECEITAS PARA FINANCIAMENTO DA SAÚDE	6.000,00	6.000,00	22.961,03	382,68	
TOTAL DE RECEITAS ADICIONAIS PARA FINANCIAMENTO DA SAÚDE	2.716.000,00	2.716.000,00	1.141.412,72	42,03	

DESPESAS COM SAÚDE (por grupo de natureza de despesa)	DOTAÇÃO INICIAL	DOTAÇÃO ATUALIZADA (e)	DESPESAS EMPENHADAS		DESPESAS LIQUIDADAS		INSCRITAS EM RESTOS A PAGAR NÃO PROCESSADOS
			ATÉ O BIMESTRE (f)	(f/e) x 100 %	ATÉ O BIMESTRE (g)	(g/e) x 100 %	
DESPESAS CORRENTES	7.836.000,00	8.558.800,00	5.504.375,55	64,31	3.371.090,37	39,39	2.133.285,18
Pessoal e encargos sociais	4.774.000,00	4.536.000,00	2.203.942,52	48,59	2.203.942,52	48,59	0,00
Juros e encargos da dívida	0,00	0,00	0,00	0,00	0,00	0,00	0,00
Outras despesas correntes	3.062.000,00	4.022.800,00	3.300.433,03	82,04	1.167.147,85	29,01	2.133.285,18
DESPESAS DE CAPITAL	632.000,00	336.100,00	134.219,74	39,93	27.715,21	8,25	106.504,53
Investimentos	627.000,00	331.100,00	134.219,74	40,54	27.715,21	8,37	106.504,53
Inversões financeiras	5.000,00	5.000,00	0,00	0,00	0,00	0,00	0,00
Amortização de dívidas	0,00	0,00	0,00	0,00	0,00	0,00	0,00
TOTAL DAS DESPESAS COM SAÚDE (IV)	8.468.000,00	8.894.900,00	5.638.595,29	63,39	3.398.805,58	38,21	2.239.789,71

DESPESAS COM SAÚDE NÃO COMPUTADAS PARA FINS DE APURAÇÃO DO PERCENTUAL MÍNIMO	DOTAÇÃO INICIAL	DOTAÇÃO ATUALIZADA	DESPESAS EMPENHADAS		DESPESAS LIQUIDADAS		INSCRITAS EM RESTOS A PAGAR NÃO PROCESSADOS
			ATÉ O BIMESTRE (h)	(h/IVf) x 100 %	ATÉ O BIMESTRE (i)	(i/IVg) x 100 %	
DESPESAS COM INATIVOS E PENSIONISTAS	0,00	0,00	0,00	0,00	0,00	0,00	0,00
DESPESAS COM ASSISTÊNCIA À SAÚDE QUE NÃO ATENDE AO PRINCÍPIO DE ACESSO UNIVERSAL	0,00	0,00	0,00	0,00	0,00	0,00	0,00
DESPESAS CUSTEADAS COM OUTROS RECURSOS	1.118.451,69	1.118.451,69	1.118.451,69	19,84	1.118.451,69	32,91	0,00
Recursos de transferências do sistema único de saúde - SUS	1.118.451,69	1.118.451,69	1.118.451,69	19,84	1.118.451,69	32,91	0,00
Recursos de operações de crédito	0,00	0,00	0,00	0,00	0,00	0,00	0,00
OUTROS RECURSOS	0,00	0,00	0,00	0,00	0,00	0,00	0,00
OUTRAS AÇÕES E SERVIÇOS NÃO COMPUTADOS	0,00	0,00	0,00	0,00	0,00	0,00	0,00
RESTOS A PAGAR NÃO PROCESSADOS INSCRITOS INDEVIDAMENTE NO EXERCÍCIO SEM DISPONIBILIDADE FINANCEIRA	0,00	0,00	0,00	0,00	0,00	0,00	0,00
DESPESAS CUSTEADAS COM DISPONIBILIDADE DE CAIXA VINCULADA AOS RESTOS A PAGAR CANCELADOS	—	—	2.239.789,71	—	0,00	—	0,00

Admury
Admury

DESPESAS CUSTEADAS COM RECURSOS VINCULADOS A PARCELA DO PERCENTUAL MÍNIMO QUE NÃO FOI APLICADA EM AÇÕES E SERVIÇOS DE EM EXERCÍCIOS ANTERIORES	0,00	0,00	0,00	0,00	0,00	0,00	0,00	0,00
TOTAL DAS DESPESAS COM NÃO COMPUTADAS (V)	1.118.451,69	1.118.451,69	3.358.241,40	300,26	1.118.451,69	100,00	2.239.789,71	
TOTAL DAS DESPESAS COM AÇÕES E SERVIÇOS PÚBLICOS DE SAÚDE (VI)=(IV-V)	7.349.548,31	7.776.448,31	2.280.353,89	29,32	2.280.353,89	29,32	0,00	

PARTICIPAÇÃO DAS DESPESAS COM AÇÕES E SERVIÇOS PÚBLICOS DE SAÚDE NAS RECEITAS DE IMPOSTOS LÍQ. E TRANSF. CONSTITUC. E LEGAIS - LIMITE CONSTITUCIONAL 15% - (VI/III)*100 (VII%)
 VALOR REFERENTE A DIFERENÇA ENTRE O VALOR EXECUTADO E O LIMITE MÍNIMO CONSTITUCIONAL (VI - (15%*III))

18,88
 468.571,90

EXECUÇÃO DE RESTOS A PAGAR NÃO PROCESSADOS COM DISPONIBILIDADE DE CAIXA	INSCRITOS	CANCELADOS/ PRESCRITOS	PAGOS	A PAGAR	PARCELA CONSIDERADA NO LIMITE
Inscritos em 2016	0,00	0,00	0,00	0,00	0,00
Inscritos em 2015	0,00	0,00	0,00	0,00	0,00
Inscritos em 2014	0,00	0,00	0,00	0,00	0,00
Inscritos em 2013	0,00	0,00	0,00	0,00	0,00
Inscritos em exercícios anteriores a 2013	0,00	0,00	0,00	0,00	0,00
TOTAL (VIII)	0,00	0,00	0,00	0,00	0,00

CONTROLE DE RESTOS A PAGAR CANCELADOS OU PRESCRITOS PARA FINS DE APLICAÇÃO DA DISPONIBILIDADE DE CAIXA CONFORME Art 24, Par 1º, 2º	RESTOS A PAGAR CANCELADOS OU PRESCRITOS	
	SALDO INICIAL	DESPESAS CUSTEADAS NO EXERC. DE REFERENCIA
Restos a pagar cancelados ou prescritos em 2017	0,00	0,00
Restos a pagar cancelados ou prescritos em 2016	0,00	0,00
Restos a pagar cancelados ou prescritos em 2015	0,00	0,00
Restos a pagar cancelados ou prescritos em 2014	0,00	0,00
Restos a pagar cancelados ou prescritos em exercícios anteriores a 2013	0,00	0,00
Total	0,00	0,00

Assinatura

Assinatura

CONTROLE DO VALOR REFERENTE AO PERCENTUAL MÍNIMO NÃO CUMPRIDO EM EXERCÍCIOS ANTERIORES PARA FINS DE APLICAÇÃO DOS RECURSOS VINCULADOS CONFORME ARTS 25 E 26

	LIMITE NÃO CUMPRIDO	
	SALDO INICIAL	SALDO FINAL (NÃO APLICADO)
Restos a pagar cancelados ou prescritos em 2017	0,00	0,00
Restos a pagar cancelados ou prescritos em 2016	0,00	0,00
Restos a pagar cancelados ou prescritos em 2015	0,00	0,00
Restos a pagar cancelados ou prescritos em 2014	0,00	0,00
Restos a pagar cancelados ou prescritos em exercícios anteriores a 2013	0,00	0,00
Total	0,00	0,00

DESPESAS COM SAÚDE
 (por subfunção)

	DOTAÇÃO INICIAL	DOTAÇÃO ATUALIZADA	DESPESAS EMPENHADAS		DESPESAS LIQUIDADAS		INSCRITAS EM RESTOS A PAGAR NÃO PROCESSADOS
			ATÉ O BIMESTRE (1)	% (1/total 1)x100	ATÉ O BIMESTRE (m)	% (m/total m)x100	
Atenção básica	2.405.000,00	2.467.200,00	1.658.075,84	29,41	937.102,01	27,57	720.973,83
Assistência hospitalar e ambulatorial	1.240.000,00	1.636.800,00	1.322.423,49	23,45	326.492,88	9,61	995.930,61
Supporte profilático e terapêutico	0,00	0,00	0,00	0,00	0,00	0,00	0,00
Vigilância sanitária	143.000,00	166.700,00	90.005,41	1,60	75.426,21	2,22	14.579,20
Vigilância epidemiológica	253.000,00	253.000,00	131.184,55	2,33	130.849,75	3,85	334,80
Alimentação e nutrição	0,00	0,00	0,00	0,00	0,00	0,00	0,00
Outras subfunções	4.427.000,00	4.371.200,00	2.436.906,00	43,22	1.928.934,73	56,75	507.971,27
TOTAL DE DESPESAS	8.468.000,00	8.894.900,00	5.638.595,29	100,00	3.398.805,58	100,00	2.239.789,71


FONTE: SISTEMA: Aspec Informática - UNIDADE RESPONSÁVEL: Prefeitura Municipal de Barroquinha - DATA DA EMISSÃO: 28/07/2017 - HORA DA EMISSÃO: 15:10:58

Ademir

Ademir

RELATÓRIO RESUMIDO DA EXECUÇÃO ORÇAMENTÁRIA
DEMONSTRATIVO DAS RECEITAS DE IMPOSTOS E
DAS DESPESAS PRÓPRIAS COM SAÚDE
ORÇAMENTOS FISCAL E DA SEGURIDADE SOCIAL
3º bimestre de 2017 (Maio a Junho)


ADEMAR PINTO VERAS
PREFEITO


MOURA ASSESSORIA CONTÁBIL, ENGENHARIA
CRC-CE 011819-9


IOLANDA FERNANDES GOMES
Sec. do Planej. Adm. e Finanças

RELATÓRIO RESUMIDO DA EXECUÇÃO ORÇAMENTÁRIA
 DEMONSTRATIVO DAS PARCELIAS PÚBLICO-PRIVADAS
 ORÇAMENTOS FISCAL E DA SEGURIDADE SOCIAL
 3º bimestre de 2017 (Maio a Junho)

RREO - Anexo 13 (Lei no. 11.079 de 30.12.2004, arts 22, 25 e 28) R\$ 1,00


IMPACTOS DAS CONTRATAÇÕES DE PPP	SALDO TOTAL EM 31 DE DEZEMBRO DO EXERCÍCIO ANTERIOR	REGISTROS EFETUADOS EM EXERCÍCIO 2017		<EC + 1>	<EC + 2>	<EC + 3>	<EC + 4>	<EC + 5>	<EC + 6>	<EC + 7>	<EC + 8>	<EC + 9>
		No bimestre	Até o bimestre									
TOTAL DE ATIVOS												
Ativos constituídos pela SPE												
TOTAL DE PASSIVOS												
Obrigações decorrentes de ativos constituídos pela SPE												
Provisões de PPP												
Outros passivos												
ATOS POTENCIAIS PASSIVOS												
Obrigações contratuais												
Garantias concedidas												
DESPESAS DE PPP		EXERCÍCIO ANTERIOR	EXERCÍCIO CORRENTE (EC)	<EC + 1>	<EC + 2>	<EC + 3>	<EC + 4>	<EC + 5>	<EC + 6>	<EC + 7>	<EC + 8>	<EC + 9>
Do ente federado, exceto (A) - (I)												
Das estatais não-dependentes (A)												
TOTAL DAS DESPESAS												
PPP A CONTRATAR (II)												
RECEITA CORRENTE LÍQUIDA(RCL)(III)		35.020.962,56	18.864.106,03									
TOTAL DAS DESPESAS CONSIDERADAS PARA O LIMITE (IV=I+II)												
TOTAL DAS DESPESAS/RCL(IV) (V=IV/III)		0,00	0,00									


Nota:


FONTE: SISTEMA: Aspec Informática - UNIDADE RESPONSÁVEL: Prefeitura Municipal de Barroquinha - DATA DA EMISSÃO: 28/07/2017 - HORA DA EMISSÃO: 15:11:14




RELATÓRIO RESUMIDO DA EXECUÇÃO ORÇAMENTÁRIA
DEMONSTRATIVO DAS PARCEIRIAS PÚBLICO-PRIVADAS
ORÇAMENTOS FISCAL E DA SEGURIDADE SOCIAL
3º bimestre de 2017 (Maio a Junho)


ADEMAR PINTO VERAS
PREFEITO


MOURA ASSESSORIA CONTÁBIL, ENGENHARIA
CRC-CE 011819-9


IOLANDA FERNANDES GOMES
Sec. do Planej. Adm. e Finanças

LRF, Art. 48, Anexo XIV

R\$ 1,00

BALANÇO ORÇAMENTÁRIO		Até o Bimestre
RECEITAS		
Previsão Inicial da Receita		36.000.460,73
Previsão Atualizada da Receita		36.000.460,73
Receitas Realizadas		18.864.106,03
Deficit Orçamentário		0,00
Saldos de Exercícios Anteriores (Utilizados para créditos Adicionais)		2.557.308,00
DESPESAS		
Dotação inicial		36.000.460,73
Créditos Adicionais		0,00
Dotação Atualizada		36.000.460,73
Despesas Empenhadas		22.624.200,26
Despesas Liquidadas		14.876.016,66
Despesas Pagas		12.436.357,50
Superavit Orçamentário		3.988.089,37
DESPESAS POR FUNÇÃO/SUBFUNÇÃO		
		Até o Bimestre
Despesas Empenhadas		22.624.200,26
Despesas Liquidadas		14.876.016,66
RECEITA CORRENTE LÍQUIDA - RCL		
		Até o Bimestre
Receita Corrente Líquida		36.364.916,50
RECEITAS E DESPESAS DOS REGIMES DE PREVIDÊNCIA		
		Até o Bimestre
Regime Geral de Previdência Social		
Receitas Previdenciárias Realizadas (I)		
Despesas Previdenciárias Liquidadas (II)		
Resultado Previdenciárias (III) = (I - II)		
Regime Próprio de Previdência dos Servidores		
Receitas Previdenciárias Realizadas (IV)		0,00
Despesas Previdenciárias Liquidadas (V)		0,00
Resultado Previdenciário (VI) = (IV - V)		0,00

[Assinatura]

[Assinatura]

RESULTADOS NOMINAL E PRIMÁRIO	Meta fixada no AMF da LDO (a)	Resultado apurado até o bimestre (b)	% em relação à meta (b/a)
Resultado Nominal	0,00	0,00	0,00 %
Resultado Primário	0,00	4.116.878,45	0,00 %

RESTOS A PAGAR POR PODER E MINISTÉRIO PÚBLICO	Inscrição	Cancelamento Até o Bimestre	Pagamento Até o Bimestre	Saldo a Pagar
RESTOS A PAGAR PROCESSADOS				
Poder Executivo	3.393.322,52	0,00	3.055.800,87	468.249,23
Poder Legislativo	75,02	0,00	0,00	75,02
Poder Judiciário	0,00	0,00	0,00	0,00
Ministério Público	0,00	0,00	0,00	0,00
RESTOS A PAGAR NÃO PROCESSADOS				
Poder Executivo	1.307.662,84	128.334,01	316.278,75	732.322,50
Poder Legislativo	763,00	0,00	0,00	763,00
Poder Judiciário	0,00	0,00	0,00	0,00
Ministério Público	0,00	0,00	0,00	0,00
TOTAL	4.701.823,38	128.334,01	3.372.079,62	1.201.409,75

DESPESAS COM AÇÕES TÍPICAS DE MANUTENÇÃO E DESENVOLVIMENTO DO ENSINO	Valor Apurado Até o Bimestre	Limites Constitucionais Anuais	
		% Mínimo a Aplicar no Exercício	% Aplicado Até o Bimestre
Mínimo Anual de <18%/25%> das receitas de impostos na manutenção e desenvolvimento do Ensino	2.211.168,65	25%	18,31
Mínimo Anual de 60% do FUNDEB na Remuneração do Magistério com Ensino Fundamental e Médio	5.381.527,99	60%	89,72
Mínimo Anual de 60% do FUNDEB na Remuneração do Magistério com Educ. Infantil e Ensino Fundamental	0,00	60%	0,00
Complementação da União ao FUNDEB	1.585.436,06	R\$4.500.000,00	35,23

[Assinatura]

[Assinatura]

RECEITAS DE OPERAÇÕES DE CRÉDITO E DESPESAS DE CAPITAL	Valor Apurado Até o Bimestre	Saldo a Realizar
Receitas de operações de Crédito	0,00	0,00
Despesa de Capital Líquida	1.564.088,62	786.090,51

PROJEÇÃO ATUARIAL DOS REGIMES DE PREVIDÊNCIA	EXERCÍCIO	100.º EXERCÍCIO	200.º EXERCÍCIO	350.º EXERCÍCIO
Regime Geral de Previdência Social				
Receitas Previdenciárias (I)				
Despesas Previdenciárias (II)				
Resultado Previdenciário (I - II)				
Regime Próprio de Previdência Social dos Servidores Públicos				
Receitas Previdenciárias (IV)	0,00	0,00	0,00	0,00
Despesas Previdenciárias (V)	0,00	0,00	0,00	0,00
Resultado Previdenciário (IV - V)	0,00	0,00	0,00	0,00


RECEITAS DA ALIENAÇÃO DE ATIVOS E APLICAÇÃO DOS RECURSOS	Valor Apurado Até o Bimestre	Saldo a Realizar
Receita de Capital Resultante da Alienação de Ativos		
Aplicação dos recursos da Alienação de Ativos	0,00	0,00

DESPESAS COM AÇÕES E SERVIÇOS PÚBLICOS DE SAÚDE	Valor Apurado Até o Bimestre	Limites Constitucionais Anuais	
		% Mínimo a Aplicar no Exercício	% Aplicado Até o Bimestre
Despesas com Ações e Serviço Público de Saúde executadas com recursos de impostos	2.280.333,89	15,00 %	18,88 %


[Assinatura]

DESPESAS DE CARÁTER CONTINUADO DERIVADAS DE PPP	Valor Apurado no Exercício Corrente
Despesas de Caráter Continuoado Derivadas de PPP	
Total das Despesas / RCL (%)	%

FONTE: SISTEMA: Aspec Informática - UNIDADE RESPONSÁVEL: Prefeitura Municipal de Barroquinha - DATA DA EMISSÃO: 28/07/2017 - HORA DA EMISSÃO: 15:12:10


ADEMAR PINTO VERAS
PREFEITO


MOURA ASSESSORIA CONTÁBIL
CRC-CE 011819-9
ENGENHARIA


IOLANDA FERNANDES GOMES
Sec. do Planej. Adm. e Finanças