



Estado do Ceará
Prefeitura Municipal de Barroquinha
Secretaria Municipal do Planejamento, Administração e Finanças.

EDITAL

A PREFEITA MUNICIPAL DE BARROQUINHA, tendo em vista o disposto no Art. 88 da Lei Orgânica do Município, e para cumprimento das exigências da Lei Complementar nº 101, torna público o Relatório Resumido da Execução Orçamentária – RREO relativo ao 3º bimestre maio/junho de 2013, demonstrando através dos anexos I a XVIII, integrantes deste Edital.

Barroquinha 30 de julho de 2013.

Teresinha Maria Cerqueira Lima Gomes
TERESINHA MARIA CERQUEIRA LIMA GOMES
Prefeita Municipal

CERTIDÃO

CERTIFICO que o relatório supra citado foi publicado através de afixação nos locais determinados para isto, conforme determina o art. 88 da Lei Orgânica deste Município e através do site www.barroquinha.ce.gov.br.

Barroquinha, 30 de Julho de 2013.


Rildo Eduardo Veras Gouveia
Procurador Geral do Município

ESPECIFICAÇÃO	EVOLUÇÃO DA RECEITA REALIZADA NOS ÚLTIMOS 12 MESES					
	Jul/2012	Ago/2012	Set/2012	Out/2012	Nov/2012	Dez/2012
RECEITAS CORRENTES (I)	2.260.409,09	2.124.800,76	1.988.263,73	2.004.684,95	2.379.287,65	4.248.804,14
Receita tributária	20.123,88	11.240,81	3.180,42	7.175,90	15.394,21	520.481,79
IPTU	0,00	0,00	0,00	0,00	0,00	3.154,80
ISS	9.097,03	3.613,74	105,65	2.028,18	2.141,17	130.058,32
ITBI	7.920,00	600,00	0,00	344,76	12.000,00	0,00
IRRF	3.106,85	4.532,69	3.074,77	2.859,00	1.253,04	386.051,32
Outras receitas tributárias	0,00	2.494,38	0,00	1.943,96	0,00	1.217,35
Receita de contribuições	13.912,65	13.943,63	14.563,44	14.534,29	15.244,76	15.077,21
Receita patrimonial	3.865,41	5.749,65	1.512,41	2.459,77	2.355,74	162.621,37
Receita de serviços	0,00	0,00	0,00	0,00	0,00	0,00
Transferências correntes	2.222.507,15	2.085.791,18	1.959.223,16	1.971.728,70	2.346.212,94	3.482.978,03
Cota-parte do FPM	637.541,91	703.514,11	615.584,52	675.402,54	883.244,36	1.435.816,58
Cota-parte do ICMS	208.267,30	205.143,53	214.538,26	196.525,45	223.613,34	230.388,95
Cota-parte do IPVA	1.856,64	2.678,26	1.457,37	2.412,72	4.392,11	3.955,27
Cota-parte do ITR	389,69	0,00	257,71	533,53	48,09	35,56
Transferências da LC 87/96	911,27	911,27	0,00	1.822,54	911,27	911,27
Transferências da LC 61/89	599,15	662,16	669,75	647,52	655,33	752,48
Transferências do Fundeb	633.199,74	651.271,39	667.481,38	691.691,93	764.632,40	983.408,06
Outras transferências correntes	739.741,45	521.610,36	459.254,17	402.692,67	468.716,04	827.709,86
Outras receitas correntes	0,00	8.075,49	9.784,30	8.786,29	80,00	67.645,74
DEDUÇÕES (II)	169.793,34	182.449,44	166.363,55	175.339,35	222.441,82	246.725,89
Ded. de receita para formação do Fundeb	169.793,34	182.449,44	166.363,55	175.339,35	222.441,82	246.725,89
RECEITA CORRENTE LÍQUIDA (III)=(I-II)	2.090.615,75	1.942.351,32	1.821.900,18	1.829.345,60	2.156.845,83	4.002.078,25


ESPECIFICAÇÃO	EVOLUÇÃO DA RECEITA REALIZADA NOS ÚLTIMOS 12 MESES						TOTAL (ÚLTIMOS 12 MESES)	PREVISÃO ATUALIZADA EXERCÍCIO
	Jan/2013	Fev/2013	Mar/2013	Abr/2013	Mai/2013	Jun/2013		
RECEITAS CORRENTES (I)	2.220.040,73	2.744.630,49	2.466.269,55	2.551.490,21	2.783.143,21	2.209.978,60	29.981.803,11	33.001.760,00
Receita tributária	4.963,19	5.873,15	5.555,53	12.607,58	11.174,35	3.370,71	621.141,52	570.000,00
IPTU	0,00	0,00	0,00	0,00	0,00	0,00	3.154,80	5.000,00
ISS	2.237,12	430,89	2.131,31	5.809,19	7.492,46	1.455,48	166.600,54	200.000,00
ITBI	0,00	0,00	50,00	0,00	0,00	0,00	20.914,76	15.000,00
IRRF	0,00	1.794,63	1.775,56	3.827,23	1.830,57	0,00	410.105,66	300.000,00
Outras receitas tributárias	2.726,07	3.647,63	1.598,66	2.971,16	1.851,32	1.915,23	20.365,76	50.000,00


[Assinaturas manuscritas]

RREO - ANEXO 3 (LRF, Art.53, inciso I)

R\$ 1

Receita de contribuições	0,00	29.778,03	14.650,31	14.182,70	12.913,37	13.122,05	171.922,44	170.000,00
Receita patrimonial	2.022,25	2.304,34	2.287,00	211,70	3.326,28	1.915,17	190.631,09	380.000,00
Receita de serviços	0,00	0,00	0,00	0,00	0,00	0,00	0,00	22.000,00
Transferências correntes	2.209.093,76	2.688.440,06	2.441.042,25	2.514.686,88	2.749.274,13	2.186.660,31	28.867.638,55	31.790.060,00
Cota-parte do FPM	920.931,55	1.239.014,91	713.580,56	765.655,87	1.100.143,40	917.841,46	10.608.251,77	12.630.000,00
Cota-parte do ICMS	245.651,30	223.347,83	213.773,17	213.069,91	209.529,91	214.541,80	2.598.390,75	2.490.500,00
Cota-parte do IPVA	9.626,94	10.956,14	13.106,58	12.266,38	11.606,02	4.262,00	78.576,43	72.300,00
Cota-parte do ITR	6,10	40,38	0,00	0,00	16,47	0,00	1.327,53	2.500,00
Transferências da LC 87/96	0,00	0,00	0,00	3.539,46	884,86	884,86	10.776,80	17.000,00
Transferências da LC 61/89	756,88	581,16	513,04	470,42	632,58	658,85	7.599,22	9.000,00
Transferências do Fundeb	674.849,14	963.886,82	679.510,92	1.076.557,54	794.841,40	694.008,36	9.225.359,08	8.200.000,00
Outras transferências correntes	407.271,85	260.612,82	820.557,98	443.127,30	631.619,49	354.462,98	6.337.376,97	8.368.760,00
Outras receitas correntes	3.961,53	8.234,91	2.734,46	9.801,35	6.455,08	4.910,36	130.469,51	69.700,00
DEDUÇÕES (II)	235.243,17	294.671,82	188.092,06	198.906,32	264.436,11	227.506,03	2.571.968,90	3.044.260,00
Ded. de receita para formação do Fundeb	235.243,17	294.671,82	188.092,06	198.906,32	264.436,11	227.506,03	2.571.968,90	3.044.260,00
RECEITA CORRENTE LÍQUIDA (III)=(I-II)	1.984.797,56	2.449.958,67	2.278.177,49	2.352.583,89	2.518.707,10	1.982.472,57	27.409.834,21	29.957.500,00


 Fco. Wanderley M. Segundo
 CRC-CE 0118194-9
 CPF: 545423083-91


 Cecinha Maria Argemira Lima Gomes




RREO - ANEXO 5 (LRF, Art 53, inciso III)		R\$ 1,00		
DÍVIDA FISCAL LÍQUIDA	S A L D O S			
	EM 31/DEZ/2012 (a)	EM MAR/13 a ABR/13 (b)	EM MAI/13 a JUN/13 (c)	
DÍVIDA CONSOLIDADA (I)	0,00	45.792,28	0,00	
DEDUÇÕES (II)				
Disponibilidade de caixa bruta	2.183.746,97	3.764.445,85	4.540.587,87	
Demais haveres financeiros	3.656.744,01	4.617.715,55	4.802.461,01	
(-) Restos a pagar processados (exceto precatórios)	40.824,96	1.137.955,16	1.542.657,27	
	1.513.822,00	1.991.224,86	1.804.530,41	
DÍVIDA CONSOLIDADA LÍQUIDA (III) = (I - II)	-2.183.746,97	-3.718.653,57	-4.540.587,87	
RECEITAS DE PRIVATIVAÇÕES (IV)	0,00	0,00	0,00	
PASSIVOS RECONHECIDOS (V)	0,00	0,00	0,00	
DÍVIDA FISCAL LÍQUIDA (VI) = (III + IV - V)	-2.183.746,97	-3.718.653,57	-4.540.587,87	
RESULTADO NOMINAL	PERÍODO DE REFERÊNCIA			
	NO BIMESTRE (c-b)	ATÉ BIMESTRE (c-a)		
VALOR	-821.934,30	-2.356.840,90		
DISCRIMINAÇÃO DA META FISCAL	VALOR CORRENTE			
META DO RESULTADO NOMINAL FIXADA NO ANEXO DE METAS FISCAIS DA LOO PARA O EXERCÍCIO DE REFERÊNCIA			0,00	

REGIME PREVIDENCIÁRIO

S A L D O S

DÍVIDA FISCAL LÍQUIDA PREVIDENCIÁRIA	EM	EM	EM
	31/DEZ/2012 (a)	MAR/13 a ABR/13 (b)	MAI/13 a JUN/13 (c)
DÍVIDA CONSOLIDADA PREVIDENCIÁRIA (VII)	0,00	0,00	0,00
Passivo atuarial	0,00	0,00	0,00
Demais dívidas	0,00	0,00	0,00
DEDUÇÕES (VIII)	0,00	0,00	0,00
Disponibilidade de caixa bruta	0,00	0,00	0,00
Investimentos	0,00	0,00	0,00
Demais haveres financeiros	0,00	0,00	0,00
(-) Restos a pagar processados	0,00	0,00	0,00
DÍVIDA CONSOLIDADA LÍQUIDA PREVIDENCIÁRIA (IX) = (VII - VIII)	0,00	0,00	0,00
PASSIVOS RECONHECIDOS (X)	0,00	0,00	0,00
DÍVIDA FISCAL LÍQUIDA PREVIDENCIÁRIA (XI) = (IX - X)	0,00	0,00	0,00

Nota - O valor do item "II" somente será preenchido se for positivo.
 - O valor do item "VIII" somente será preenchido se for positivo.


 Fco. Wanderley M. Segundo
 CRC-CE 0118188-9
 CPF: 545423883-01


 Carolina Maria Regina Lima Gomes



RREO - ANEXO 6 (LRF, Art. 53, inciso III)

R\$ 1,00

RECEITAS PRIMÁRIAS	PREVISÃO ATUALIZADA	RECEITAS REALIZADAS		
		NO BIMESTRE	ATÉ O BIMESTRE	ATÉ O BIMESTRE ANO ANTERIOR
RECEITAS PRIMÁRIAS CORRENTES (I)	29.597.500,00	4.495.938,22	13.554.630,54	13.616.133,08
Receita tributária	570.000,00	14.545,06	43.544,51	64.397,72
IPTU	5.000,00	0,00	0,00	2.585,98
ISS	200.000,00	8.947,94	19.556,45	31.489,32
ITBI	15.000,00	0,00	50,00	420,00
IRRF	300.000,00	1.830,57	9.227,99	22.301,76
Outras receitas tributárias	50.000,00	3.766,55	14.710,07	7.600,66
Receita de contribuições	170.000,00	26.835,42	84.646,46	88.798,32
Outras receitas de contribuição	170.000,00	26.835,42	84.646,46	88.798,32
Receita patrimonial líquida	20.000,00	0,00	0,00	0,00
Receita patrimonial	380.000,00	5.241,45	12.066,74	16.098,96
(-) Aplicações financeiras	360.000,00	5.241,45	12.066,74	16.098,96
Transferências correntes	28.745.800,00	4.443.992,30	13.390.341,88	13.406.061,03
Cota-parte do FPM	10.104.000,00	1.614.387,93	4.525.734,38	4.293.933,58
Cota-parte do ICMS	1.992.400,00	339.253,26	1.059.260,28	946.270,25
Convênios	400.000,00	0,00	0,00	0,00
Outras transferências correntes	16.249.400,00	2.490.351,11	7.805.347,22	8.165.857,20
Demais receitas correntes	91.700,00	11.365,44	36.897,69	56.876,01
Dívida ativa	3.700,00	536,17	4.275,24	2.970,56
Diversas receitas correntes	88.000,00	10.829,27	31.822,45	53.905,45
RECEITAS DE CAPITAL (II)	15.000,00	0,00	0,00	0,00
Operações de crédito (III)	5.000,00	0,00	0,00	0,00
Amortização de empréstimos (IV)	0,00	0,00	0,00	0,00
Alienação de bens (V)	0,00	0,00	0,00	0,00
Transferências de capital	10.000,00	0,00	0,00	0,00
Convênios	10.000,00	0,00	0,00	0,00
RECEITAS PRIMÁRIAS DE CAPITAL (VI)= (II - III - IV - V)	10.000,00	0,00	0,00	0,00
RECEITA PRIMÁRIA TOTAL (VII)= (I + VI)	29.607.500,00	4.495.938,22	13.554.630,54	13.616.133,08



DESPESAS EXECUTADAS	
DESPESAS LIQUIDADAS	DESP. LIQUIDADAS



DESPESAS PRIMÁRIAS	DOTAÇÃO ATUALIZADA			
		NO BIMESTRE	ATÉ O BIMESTRE	ATÉ O BIMESTRE DO ANO ANTERIOR
DESPESAS CORRENTES (VIII)	26.170.700,00	3.977.256,27	11.212.636,40	10.756.684,29
Pessoal e encargos sociais	15.095.200,00	2.611.197,47	7.567.971,27	6.954.159,61
Juros e encargos da dívida (IX)	10.000,00	0,00	0,00	0,00
Outras despesas correntes	11.065.500,00	1.366.058,80	3.644.665,13	3.802.524,68
DESPESAS PRIMÁRIAS CORRENTES (X) = (VIII - IX)	26.160.700,00	3.977.256,27	11.212.636,40	10.756.684,29
DESPESAS DE CAPITAL (XI)	3.736.400,00	121.695,33	544.850,42	1.484.437,97
Investimentos	3.555.800,00	75.903,05	365.988,20	1.484.437,97
Inversões financeiras	1.700,00	0,00	0,00	0,00
Concessão de empréstimos (XII)	0,00	0,00	0,00	0,00
Aquisição de título de capital já integralizado (XIII)	0,00	0,00	0,00	0,00
Demais inversões financeiras	1.700,00	0,00	0,00	0,00
Amortização de dívida (XIV)	178.900,00	45.792,28	178.862,22	0,00
DESPESAS PRIMÁRIAS DE CAPITAL (XV) = (XI - XII - XIII - XIV)	3.557.500,00	75.903,05	365.988,20	1.484.437,97
Reserva de contingência (XVI)	65.400,00	0,00	0,00	0,00
Reserva do RPPS (XVII)	0,00	0,00	0,00	0,00
DESPESA PRIMÁRIA TOTAL (XVIII) = (X + XV + XVI + XVII)	29.783.600,00	4.053.159,32	11.578.624,60	12.241.122,26
RESULTADO PRIMÁRIO (XIX) = (VII - XVIII)	-176.100,00	442.778,90	1.976.005,94	1.375.010,82
SALDOS DE EXERCÍCIOS ANTERIORES	-	-		

DISCRIMINAÇÃO DA META FISCAL	VALOR CORRENTE
META DE RESULTADO PRIMÁRIO FIXADA NO ANEXO DE METAS FISCAIS DA LDO PARA O EXERCÍCIO DE REFERÊNCIA	0,00






Dr. Wanderley M. Segundo
CRC-CE 01181940-9
CPF: 545423083-91



RREO - ANEXO VII (LRF, Art. 53, inciso V)

R\$ 1,0

PODER / ÓRGÃO	RESTOS A PAGAR PROCESSADOS					RESTOS A PAGAR NÃO PROCESSADOS				
	INSCRITOS		CANCELADOS	PAGOS	A PAGAR	INSCRITOS		CANCELADOS	PAGOS	A PAGAR
	EM EXERCÍCIOS ANTERIORES	EM 31 DE DEZ. EXERC. ANTERIOR				EM EXERCÍCIOS ANTERIORES	EM 31 DE DEZ. EXERC. ANTERIOR			
RESTOS A PAGAR (EXCETO INTRA-ORÇAMENTÁRIO (I))	145.403,86	1.730.040,35	45.368,66	1.650.528,20	179.547,35	62.552,69	453.446,18	406.990,87	0,00	109.008,00
Executivo	145.403,86	1.720.992,62	36.320,93	1.650.528,20	179.547,35	62.552,69	444.398,45	397.943,14	0,00	109.008,00
2009-SECRETARIA DE ADMINISTRACAO E FINAN	16.432,78	0,00	4.238,38	0,00	12.194,40	4.238,38	0,00	4.238,38	0,00	0,00
2009-SEC. DE OBRAS, TRANSPORTE E SERV PU	15.000,00	0,00	0,00	0,00	15.000,00	0,00	0,00	0,00	0,00	0,00
2009-SECRETARIA DE TURISMO E MEIO AMBIEN	1.304,00	0,00	1.304,00	0,00	0,00	1.304,00	0,00	1.304,00	0,00	0,00
2009-SECRETARIA DE ASSISTENCIA SOCIAL	7.643,85	0,00	2.643,85	0,00	5.000,00	2.643,85	0,00	2.643,85	0,00	0,00
2009-SECRETARIA DE EDUCACAO E CULTURA	15.000,00	0,00	0,00	0,00	15.000,00	0,00	0,00	0,00	0,00	0,00
2009-SECRETARIA DE SAUDE FMS	23.638,96	0,00	13.638,96	0,00	10.000,00	13.638,96	0,00	13.638,96	0,00	0,00
2010-SECRETARIA DE ADMINISTRACAO E FINAN	40.000,00	0,00	0,00	0,00	40.000,00	0,00	0,00	0,00	0,00	0,00
2010-SECRETARIA MUNICIPAL DE INFRA ESTRU	6.864,77	0,00	0,00	0,00	6.864,77	0,00	0,00	0,00	0,00	0,00
2010-FUNDO DE HABITACAO E INTERESSE SOCI	8.694,00	0,00	0,00	8.694,00	0,00	8.694,00	0,00	8.694,00	0,00	0,00
2010-SECRETARIA DE TURISMO E MEIO AMBIEN	5.002,00	0,00	0,00	0,00	5.002,00	0,00	0,00	0,00	0,00	0,00
2010-SECRETARIA DE SAUDE FMS	3.823,50	0,00	3.823,50	0,00	0,00	3.823,50	0,00	3.823,50	0,00	0,00
2010-SECRETARIA DA JUVENTUDE, ESPORTE E	0,00	0,00	0,00	0,00	0,00	28.210,00	0,00	0,00	0,00	28.210,00
2011-SECRETARIA DE ADMINISTRACAO E FINAN	2.000,00	0,00	0,00	0,00	2.000,00	0,00	0,00	0,00	0,00	0,00
2012-GABINETE DO PREFEITO	0,00	60.623,10	0,00	57.374,10	3.249,00	0,00	4.037,45	4.037,45	0,00	0,00
2012-SEC. MUN. DE PLANEJAMENTO ADM.E FIN	0,00	155.270,61	7.173,07	121.900,98	26.196,56	0,00	35.531,68	15.619,68	0,00	19.912,00
2012-SECRETARIA MUNICIPAL DE INFRA ESTRU	0,00	278.558,23	0,00	257.584,81	20.973,42	0,00	36.331,89	36.331,89	0,00	0,00
2012-SEC.MUN.TUR.MEIO AMB.DESEN.RURAL E	0,00	35.178,34	0,00	34.239,34	939,00	0,00	11.202,72	11.202,72	0,00	0,00
2012-SECRETARIA DO TRABALHO E DESENV. SO	0,00	89.182,23	1.276,00	82.598,23	5.308,00	0,00	32.175,53	12.263,53	0,00	19.912,00
2012-FUNDO MUNICIPAL DE ASSISTENCIA SOCI	0,00	35.693,30	0,00	35.693,30	0,00	0,00	0,00	0,00	0,00	0,00
2012-SECRETARIA DE EDUCACAO E CULTURA	0,00	576.616,57	0,90	570.327,47	6.288,20	0,00	180.912,63	161.000,63	0,00	19.912,00
2012-SECRETARIA DE SAUDE FMS	0,00	455.505,57	2.222,27	448.615,30	4.668,00	0,00	140.828,73	119.766,73	0,00	21.062,00
2012-SECRETARIA DA JUVENTUDE, ESPORTE E	0,00	29.239,67	0,00	28.375,67	864,00	0,00	3.377,82	3.377,82	0,00	0,00
2012-PROCURADORIA GERAL DO MUNICIPIO	0,00	5.125,00	0,00	5.125,00	0,00	0,00	0,00	0,00	0,00	0,00
Legislativo	0,00	9.047,73	9.047,73	0,00	0,00	0,00	9.047,73	9.047,73	0,00	0,00
2012-CAMARA MUNICIPAL DE BARROQUINHA	0,00	9.047,73	9.047,73	0,00	0,00	0,00	9.047,73	9.047,73	0,00	0,00
Judiciário	0,00	0,00	0,00	0,00	0,00	0,00	0,00	0,00	0,00	0,00

RELATÓRIO RESUMIDO DA EXECUÇÃO ORÇAMENTÁRIA
 DEMONSTRATIVO DOS RESTOS A PAGAR
 POR PODER E ÓRGÃO
 ORÇAMENTOS FISCAL E DA SEGURIDADE SOCIAL
 3º bimestre de 2013 (Maio a Junho)

Ministério Público	0,00	0,00	0,00	0,00	0,00	0,00	0,00	0,00	0,00	0,00	0,00
RESTOS A PAGAR (INTRA-ORÇAMENTÁRIO (II))	0,00	0,00	0,00	0,00	0,00	0,00	0,00	0,00	0,00	0,00	0,00
TOTAL (III)=(I)+(II)	145.403,86	1.730.040,35	45.368,66	1.650.528,20	179.547,35	62.552,69	453.446,18	406.990,87	0,00	109.008,00	0,00

NOTAS: - Os movimentos de 'liquidação de restos a pagar', 'anulação de liquidação de restos a pagar',
 'anulação de pagamento' e 'reinscrição' não possuem colunas específicas neste modelo do STM,
 tendo sido alocados na coluna mais semelhante.
 - Mesmo que o balanço de 2013 esteja encerrado, neste relatório não constam os restos a pagar inscritos em 2013


 Fco. Wanderley M. Segundo
 CRC-CE 011819/0-9
 CPF: 545423083-91


 Consinha Maria Regina Lima Gomes.



RREO - ANEXO VIII (Lei 9.394/1996, Art.72)

R\$ 1

RECEITA RESULTANTE DE IMPOSTOS	PREVISÃO INICIAL	PREVISÃO ATUALIZADA (a)	RECEITAS REALIZADAS		
			NO BIMESTRE	ATÉ O BIMESTRE (b)	(c) = (b/a)x100
1 - RECEITAS DE IMPOSTOS	520.000,00	520.000,00	10.778,51	28.834,44	5,51
1.1 - Receita resultante do imposto sobre a Propriedade Predial e Territorial Urbana - IPTU	5.000,00	5.000,00	0,00	0,00	0,01
1.1.1 - IPTU	5.000,00	5.000,00	0,00	0,00	0,01
1.1.2 - Multa, juros de mora e outros encargos do IPTU	0,00	0,00	0,00	0,00	0,01
1.1.3 - Dívida ativa do IPTU	0,00	0,00	0,00	0,00	0,01
1.1.4 - Multa, juros de mora, atualização monetária e outros encargos da dívida ativa do IPTU	0,00	0,00	0,00	0,00	0,01
1.1.5 - Deduções da receita do IPTU	0,00	0,00	0,00	0,00	0,01
1.2 - Receita resultante do imposto sobre transmissão 'inter vivos' - ITBI	15.000,00	15.000,00	0,00	50,00	0,33
1.2.1 - ITBI	15.000,00	15.000,00	0,00	50,00	0,33
1.2.2 - Multa, juros de mora e outros encargos do ITBI	0,00	0,00	0,00	0,00	0,01
1.2.3 - Dívida ativa do ITBI	0,00	0,00	0,00	0,00	0,01
1.2.4 - Multa, juros de mora, atualização monetária e outros encargos da dívida ativa do ITBI	0,00	0,00	0,00	0,00	0,01
1.2.5 - Deduções da receita do ITBI	0,00	0,00	0,00	0,00	0,01
1.3 - Receita resultante do imposto sobre serviços de qualquer natureza - ISS	200.000,00	200.000,00	8.947,94	19.556,45	9,71
1.3.1 - ISS	200.000,00	200.000,00	8.947,94	19.556,45	9,71
1.3.2 - Multa, juros de mora e outros encargos do ISS	0,00	0,00	0,00	0,00	0,01
1.3.3 - Dívida ativa do ISS	0,00	0,00	0,00	0,00	0,01
1.3.4 - Multa, juros de mora, atualização monetária e outros encargos da dívida ativa do ISS	0,00	0,00	0,00	0,00	0,01
1.3.5 - Deduções da receita do ISS	0,00	0,00	0,00	0,00	0,01
1.4 - Receita resultante do imposto de renda retido na fonte - IRRF	300.000,00	300.000,00	1.830,57	9.227,99	3,01
1.4.1 - IRRF	300.000,00	300.000,00	1.830,57	9.227,99	3,01
1.4.2 - Multa, juros de mora e outros encargos do IRRF	0,00	0,00	0,00	0,00	0,01
1.4.3 - Dívida ativa do IRRF	0,00	0,00	0,00	0,00	0,01
1.4.4 - Multa, juros de mora, atualização monetária e outros encargos da dívida ativa do IRRF	0,00	0,00	0,00	0,00	0,01
1.4.5 - Deduções da receita do IRRF	0,00	0,00	0,00	0,00	0,01
1.5 - Receita resultante do imposto territorial rural - ITR	0,00	0,00	0,00	0,00	0,01
1.5.1 - ITR	0,00	0,00	0,00	0,00	0,01

1.5.2 - Multa, juros de mora e outros encargos do ITR	0,00	0,00	0,00	0,00	0,00
1.5.3 - Dívida ativa do ITR	0,00	0,00	0,00	0,00	0,00
1.5.4 - Multa, juros de mora, atualização monetária e outros encargos da dívida ativa do ITR	0,00	0,00	0,00	0,00	0,00
1.5.5 - Deduções da receita do ITR	0,00	0,00	0,00	0,00	0,00
2 - RECEITA DE TRANSFERÊNCIAS CONSTITUCIONAIS E LEGAIS	15.221.300,00	15.221.300,00	2.461.002,21	7.047.890,79	46,30
2.1 - Cota parte do FPM	12.630.000,00	12.630.000,00	2.017.984,86	5.657.167,75	44,79
2.1.1 - Parcela referente à CF, art. 159, I, alínea b	12.630.000,00	12.630.000,00	2.017.984,86	5.657.167,75	44,79
2.1.2 - Parcela referente à CF, art. 159, I, alínea d	0,00	0,00	0,00	0,00	0,00
2.2 - Cota parte do ICMS	2.490.500,00	2.490.500,00	424.071,71	1.319.913,92	53,00
2.3 - ICMS - desoneração - L.C. 87/1996	17.000,00	17.000,00	1.769,72	5.309,18	31,23
2.4 - Cota parte IPI - Exportação	9.000,00	9.000,00	1.291,43	3.612,93	40,14
2.5 - Cota parte ITR	2.500,00	2.500,00	16,47	62,95	2,52
2.6 - Cota parte IPVA	72.300,00	72.300,00	15.868,02	61.824,06	85,53
2.7 - Cota parte IOF-ouro	0,00	0,00	0,00	0,00	0,00
3 - TOTAL DA RECEITA DE IMPOSTOS (1 + 2)	15.741.300,00	15.741.300,00	2.471.780,72	7.076.725,23	44,96

RECEITAS ADICIONAIS PARA FINANCIAMENTO DO ENSINO	PREVISÃO INICIAL	PREVISÃO ATUALIZADA (a)	RECEITAS REALIZADAS		
			NO BIMESTRE	ATÉ O BIMESTRE (b)	(c) = (b/a)x100
4 - RECEITAS DE APLICAÇÃO FINANCEIRA DE OUTROS RECURSOS DE IMPOSTOS VINCULADOS AO ENSINO	0,00	0,00	0,00	0,00	0,00
5 - RECEITAS DE TRANSFERÊNCIAS DO FNDE	367.100,00	367.100,00	176.091,86	404.288,94	110,13
5.1 - Transferências do salário-educação	325.600,00	325.600,00	57.573,74	194.838,78	59,84
5.2 - Outras transferências do FNDE	41.500,00	41.500,00	118.518,12	209.450,16	504,70
5.3 - Aplicação financeira dos recursos do FNDE	0,00	0,00	0,00	0,00	0,00
6 - RECEITAS DE TRANSFERÊNCIAS DE CONVÊNIOS	0,00	0,00	0,00	0,00	0,00
6.1 - Transferências de convênios	0,00	0,00	0,00	0,00	0,00
6.2 - Aplicação financeira dos recursos de convênios	0,00	0,00	0,00	0,00	0,00
7 - RECEITA DE OPERAÇÕES DE CRÉDITO	0,00	0,00	0,00	0,00	0,00
8 - OUTRAS RECEITAS PARA FINANCIAMENTO DO ENSINO	0,00	0,00	0,00	0,00	0,00
9 - TOTAL DAS RECEITAS ADICIONAIS PARA FINANCIAMENTO DO ENSINO (4+5+6+7+8)	367.100,00	367.100,00	176.091,86	404.288,94	110,13

FUNDEB



PREVISÃO

PREVISÃO

RECEITAS REALIZADAS



RECEITAS DO FUNDEB	INICIAL	ATUALIZADA (a)	NO BIMESTRE	ATÉ O BIMESTRE (b)	(c) = % (b/a)x10
10 - RECEITAS DESTINADAS AO FUNDEB	3.044.260,00	3.044.260,00	491.942,14	1.408.855,51	46,28
10.1 - Cota-parte FPM destinado ao Fundeb (20% de 2.1.1)	2.526.000,00	2.526.000,00	403.596,93	1.131.433,37	44,79
10.2 - Cota-parte ICMS destinado ao Fundeb (20% de 2.2)	498.100,00	498.100,00	84.818,45	260.653,64	52,33
10.3 - Cota-parte ICMS-desoneração destinado ao Fundeb (20% de 2.3)	3.400,00	3.400,00	353,94	1.061,83	31,23
10.4 - Cota-parte IPI destinado ao Fundeb (20% de 2.4)	1.800,00	1.800,00	0,00	0,00	0,00
10.5 - Cota-parte ITR destinado ao Fundeb (20% de (1.5 + 2.5))	500,00	500,00	3,29	12,58	2,52
10.5 - Cota-parte IPVA destinado ao Fundeb (20% de 2.6)	14.460,00	14.460,00	3.169,53	15.694,09	108,53
11 - RECEITAS RECEBIDAS DO FUNDEB	8.200.000,00	8.200.000,00	1.488.849,76	4.833.654,18	58,95
11.1 - Transferência de recursos do Fundeb	7.000.000,00	7.000.000,00	1.163.746,08	3.574.871,16	51,07
11.2 - Complementação da União ao Fundeb	1.200.000,00	1.200.000,00	325.103,68	1.258.783,02	104,90
11.3 - Receita de aplicação financeira dos recursos do Fundeb	0,00	0,00	0,00	0,00	0,00
12 - RESULTADO LÍQUIDO DAS TRANSFERÊNCIAS DO FUNDEB (11.1 - 10)	3.955.740,00	3.955.740,00	671.803,94	2.166.015,65	54,76

[SE RESULTADO LÍQUIDO DA TRANSFERÊNCIA (11)>0] = ACRÉSCIMO RESULTANTE DAS TRANSFERÊNCIAS DO FUNDEB
 [SE RESULTADO LÍQUIDO DA TRANSFERÊNCIA (11)<0] = DECRESCIMO RESULTANTE DAS TRANSFERÊNCIAS DO FUNDEB

DESPESAS DO FUNDEB	DOTAÇÃO INICIAL	DOTAÇÃO ATUALIZADA (d)	DESPESAS LIQUIDADAS		(f) = % (e/d)x10
			NO BIMESTRE	ATÉ O BIMESTRE (e)	
13-PAGAMENTO DOS PROFISSIONAIS DO MAGISTÉRIO	0,00	0,00	0,00	0,00	0,00
13.1 - Com educação infantil	0,00	0,00	0,00	0,00	0,00
13.2 - Com educação fundamental	0,00	0,00	0,00	0,00	0,00
14-OUTRAS DESPESAS	40.000,00	40.000,00	0,00	0,00	0,00
14.1 - Com educação infantil	0,00	0,00	0,00	0,00	0,00
14.2 - Com educação fundamental	40.000,00	40.000,00	0,00	0,00	0,00
15 - Total de despesas do Fundeb	40.000,00	40.000,00	0,00	0,00	0,00

DEDUÇÕES PARA FINS DO LIMITE DO FUNDEB PARA PAGAMENTO DOS PROFISSIONAIS DO MAGISTÉRIO

	VALOR
16- Restos a pagar inscritos no exercício sem disponibilidade financeira de recursos do Fundeb	0,00
17- Despesas custeadas com o 'superavit' financeiro do exercício anterior, do Fundeb	0,00
18- Total de deduções consideradas para fins do limite do Fundeb (16+17)	0,00

19-Mínimo de 60% do Fundeb na remuneração do magistério com educação infantil e ensino fundamental ((13-18)/11 x 100)% 0,00

CONTROLE DA UTILIZAÇÃO DE RECURSOS NO EXERCÍCIO SUBSEQUENTE

20-Recursos recebidos do fundeb em exercício anterior que não foram utilizados 0,00
 21-Despesas custeadas com o saldo do item 20 até o bimestre atual 0,00

MANUTENÇÃO E DESENVOLVIMENTO DO ENSINO - DESPESAS CUSTEADAS COM A RECEITA RESULTANTE DE IMPOSTOS E RECURSOS DO FUNDEB

RECEITAS COM AÇÕES TÍPICAS DE MDE	PREVISÃO INICIAL	PREVISÃO ATUALIZADA (a)	RECEITAS REALIZADAS		
			NO BIMESTRE	ATÉ O BIMESTRE (b)	(c) = (b/a)x100
22-Impostos e transferências destinadas à MDE (25% de 3)	3.935.325,00	3.935.325,00	617.945,18	1.769.181,31	44,96

DESPESAS COM AÇÕES TÍPICAS DE MDE	DOTAÇÃO INICIAL	DOTAÇÃO ATUALIZADA (d)	DESPESAS LIQUIDADAS		
			NO BIMESTRE	ATÉ O BIMESTRE (e)	(f) = (e/d)x100
23-Educação infantil	443.000,00	145.000,00	0,00	0,00	26,78
23.1 - Despesas custeadas com recursos do Fundeb	0,00	0,00	0,00	0,00	0,00
23.2 - Despesas custeadas com outros recursos de impostos	443.000,00	145.000,00	0,00	0,00	26,78
24-Ensino fundamental	9.419.000,00	10.245.700,00	1.785.730,26	4.597.055,59	85,64
24.1 - Despesas custeadas com recursos do Fundeb	40.000,00	40.000,00	0,00	0,00	0,00
24.2 - Despesas custeadas com outros recursos de impostos	9.379.000,00	10.205.700,00	1.785.730,26	4.597.055,59	85,96
25-Ensino médio	38.000,00	38.000,00	0,00	0,00	0,00
26-Ensino superior	0,00	0,00	0,00	0,00	0,00
27-Ensino profissional não integrado ao ensino regular	0,00	0,00	0,00	0,00	0,00
28-Outras	0,00	0,00	0,00	0,00	0,00
29 - Total de despesas com ações típicas de MDE	9.900.000,00	10.428.700,00	1.785.730,26	4.597.055,59	84,51

DEDUÇÕES CONSIDERADAS PARA FINS DO LIMITE CONSTITUCIONAL DO MDE

30-Resultado líquido das transferências do Fundeb 2.166.015,65
 31-Despesas custeadas com a complementação do Fundeb no exercício 1.258.783,02
 32-Receita de aplicação financeira dos recursos do Fundeb até o bimestre 0,00

33-Despesas custeadas com superavit financeiro do exercício anterior do Fundeb	0,00
34-Despesas custeadas com o "superavit" financeiro do exercício anterior, de outros recursos de impostos	0,00
35-Restos a pagar inscritos no exercício sem disponibilidade financeira	805.349,55
36-Cancelamento no exercício de restos a pagar inscritos com dispon. de recursos de impostos vinculados ao ensino	0,00
37-Total das deduções para fins do limite constitucional	4.230.148,22
38-Total das despesas para fins de limite ((23 + 24) - 37)	366.907,37
39-Mínimo de 25% das receitas resultantes de impostos em MDE (38/3 x 100)%	5,18

OUTRAS INFORMAÇÕES PARA CONTROLE	DOTAÇÃO INICIAL	DOTAÇÃO ATUALIZADA (d)	DESPESAS LIQUIDADAS		
			NO BIMESTRE	ATÉ O BIMESTRE (e)	(f) = $\frac{e}{d} \times 100$
40 - Despesas custeadas com a aplicação financeira de outros recursos de impostos vinculados ao ensino	0,00	0,00	0,00	0,00	0,00
41 - Despesas custeadas com a contribuição social do salário-educação	194.838,78	194.838,78	76.747,20	194.838,78	100,00
42 - Despesas custeadas com operações de crédito	0,00	0,00	0,00	0,00	0,00
43 - Despesas custeadas com outras receitas para financiamento do ensino	206.471,87	206.471,87	81.329,48	206.471,87	100,00
44 - Total de outras despesas custeadas com receitas adicionais para financiamento do ensino (40+41+42+43)	401.310,65	401.310,65	158.076,68	401.310,65	100,00
45 - Total geral de despesas com MDE (29+44)	10.301.310,65	10.830.010,65	1.943.806,94	4.998.366,24	85,05

RESTOS A PAGAR INSCRITOS COM DISPONIBILIDADE FINANCEIRA DE RECURSOS DE IMPOSTOS VINCULADOS AO ENSINO	A PAGAR ATÉ O BIMESTRE	CANCELADAS ATÉ (g)
46 - Restos a pagar de despesas com MDE	0,00	0,00

FLUXO FINANCEIRO DOS RECURSOS	FUNDEB (h)	FUNDEF
38-SALDO FINANCEIRO DO FUNDEB EM 31 DE DEZEMBRO DO EXERCÍCIO ANTERIOR	0,00	0,00
38.1-(+) INGRESSO DE RECURSOS DO FUNDEB ATÉ O BIMESTRE	4.833.654,18	0,00
38.2-(-) PAGAMENTOS EFETUADOS ATÉ O BIMESTRE	4.833.654,18	0,00
38.3-(+) RECEITA DE APLICAÇÃO FINANCEIRA DOS RECURSOS DO FUNDEB ATÉ O BIMESTRE	0,00	0,00
39-(-) SALDO FINANCEIRO DO FUNDEB NO EXERCÍCIO ATUAL	0,00	0,00




Notas: - O item 35 exibirá, nos bimestres anteriores a dezembro, o 'valor liquidado e a pagar' sem disponibilidade financeira, para que já se tenha uma 'prévia' do valor que será deduzido em dezembro. Isto permite que se tenha conhecimento antecipado de deduções que só seriam exibidas em dezembro.



Fco. Wanderley M. Segundo
CRC-CE 011819/0-9
CPF: 545423083-91



RREO - ANEXO XII(LC 141/2012, art.35)


R\$ 1


RECEITAS	PREVISÃO INICIAL	PREVISÃO ATUALIZADA (a)	RECEITAS REALIZADAS	
			ATÉ O BIMESTRE (b)	% (c) = (b/a)x1
RECEITAS DE IMPOSTOS LÍQUIDA (I)	520.000,00	520.000,00	28.834,44	5,5
Imposto Predial e Territorial Urbano - IPTU	5.000,00	5.000,00	0,00	0,0
Imposto sobre Transmissão de Bens Intervivos - ITBI	15.000,00	15.000,00	50,00	0,3
Imposto sobre Serviços de Qualquer Natureza - ISS	200.000,00	200.000,00	19.556,45	9,7
Imposto de Renda Retido na Fonte - IRRF	300.000,00	300.000,00	9.227,99	3,0
Imposto Territorial Rural - ITR	0,00	0,00	0,00	0,0
Multas, juros de mora e outros encargos de impostos	0,00	0,00	0,00	0,0
Dívida ativa de impostos	0,00	0,00	0,00	0,0
Multas, juros de mora, atualização monetária e outros encargos da dívida ativa de impostos	0,00	0,00	0,00	0,0
RECEITAS DE TRANSFERÊNCIAS CONSTITUCIONAIS E LEGAIS (II)	15.221.300,00	15.221.300,00	7.047.890,79	46,3
Cota Parte FPM	12.630.000,00	12.630.000,00	5.657.167,75	44,7
Cota Parte ITR	2.500,00	2.500,00	62,95	2,5
Cota Parte IPVA	72.300,00	72.300,00	61.824,06	85,5
Cota Parte ICMS	2.490.500,00	2.490.500,00	1.319.913,92	53,0
Cota Parte IPI - Exportação	9.000,00	9.000,00	3.612,93	40,1
Compensações Financeiras Provenientes de Impostos e Transferências constitucionais	17.000,00	17.000,00	5.309,18	31,2
Desoneração ICMS	17.000,00	17.000,00	5.309,18	31,2
Outras	0,00	0,00	0,00	0,0
TOTAL DE RECEITAS PARA PURAÇÃO DA APLICAÇÃO EM AÇÕES E SERVIÇOS PÚBLICOS DE SAÚDE(III) = I+II	15.741.300,00	15.741.300,00	7.076.725,23	44,9
RECEITAS ADICIONAIS PARA FINANCIAMENTO DA SAÚDE	PREVISÃO INICIAL	PREVISÃO ATUALIZADA (a)	RECEITAS REALIZADAS	
			ATÉ O BIMESTRE (b)	% (c) = (b/a)x1
TRANSFERÊNCIAS DE RECURSOS DO SISTEMA ÚNICO DE SAÚDE - SUS (II)	2.299.800,00	2.299.800,00	1.007.289,40	43,8
Da união para o município	2.279.800,00	2.279.800,00	1.007.289,40	44,1
Do estado para o município	0,00	0,00	0,00	0,0
Provenientes de Outros Municípios	0,00	0,00	0,00	0,0
Outras receitas do SUS	20.000,00	20.000,00	0,00	0,0
RECEITAS DE OPERAÇÕES DE CRÉDITO VINCULADAS À SAÚDE	0,00	0,00	0,00	0,0
OUTRAS RECEITAS ORÇAMENTÁRIAS	27.152.700,00	27.152.700,00	12.530.573,44	46,1

TOTAL DE RECEITAS ADICIONAIS PARA FINANCIAMENTO DA SAÚDE		29.972.500,00	29.972.500,00	13.566.697,28	45,26
DESpesas com Saúde (por grupo de natureza de despesa)		DOTAÇÃO INICIAL	DOTAÇÃO ATUALIZADA (c)	DESpesas LIQUIDADAS	
				ATÉ O BIMESTRE (d)	% (e) = (d/c)x100
DESpesas CORRENTES		6.415.000,00	6.250.100,00	3.013.020,33	48,21
Pessoal e encargos sociais		4.599.000,00	4.351.000,00	2.235.066,84	51,37
Juros e encargos da dívida		0,00	0,00	0,00	0,00
Outras despesas correntes		1.816.000,00	1.899.100,00	777.953,49	40,96
DESpesas DE CAPITAL		235.000,00	227.100,00	9.253,00	4,07
Investimentos		225.000,00	227.100,00	9.253,00	4,07
Inversões financeiras		10.000,00	0,00	0,00	0,00
Amortização de dívidas		0,00	0,00	0,00	0,00
TOTAL DE DESPESAS COM SAÚDE (IV)		6.650.000,00	6.477.200,00	3.022.273,33	46,66
DESpesas PRÓPRIAS COM AÇÕES E SERVIÇOS PÚBLICOS DE SAÚDE		DOTAÇÃO INICIAL	DOTAÇÃO ATUALIZADA	DESpesas LIQUIDADAS	
				ATÉ O BIMESTRE (e)	% (e/v(e))x100
DESpesas COM SAÚDE (V) = (IV)		6.650.000,00	6.477.200,00	3.022.273,33	100,00
(-) DESPESAS COM INATIVOS E PENSIONISTAS		0,00	0,00	0,00	0,00
(-) DESPESAS CUSTEADAS COM OUTROS RECURSOS DESTINADOS À SAÚDE		1.007.289,40	1.007.289,40	1.007.289,40	33,33
Recursos de transferências do sistema único de saúde - SUS		1.007.289,40	1.007.289,40	1.007.289,40	33,33
Recursos de operações de crédito		0,00	0,00	0,00	0,00
Outros recursos		0,00	0,00	0,00	0,00
(-) RESTOS A PAGAR INSCRITOS NO EXERCÍCIO SEM DISPONIBILIDADE FINANCEIRA DE RECURSOS PRÓPRIOS VINCULADOS				387.302,54	12,81
TOTAL DE DESPESAS PRÓPRIAS COM AÇÕES E SERVIÇOS PÚBLICOS DE SAÚDE (VI)		5.642.710,60	5.469.910,60	1.627.681,39	53,86
CONTROLE DE RESTOS A PAGAR VINCULADOS À SAÚDE INSCRITOS EM EXERCÍCIOS ANTERIORES		RESTOS A PAGAR INSCRITOS COM DISPONIBILIDADE FINANCEIRA DE RECURSO PRÓPRIO VINCULADO			
				INSCRITOS EM EXERC. ANTERIORES	CANCELADO NO EXERC. ATUAL (f)
RESTOS A PAGAR DE DESPESAS PRÓPRIAS COM AÇÕES E SERVIÇOS PÚBLICOS DE SAÚDE (VII)				504.030,03	0,00

PARTICIPAÇÃO DAS DESPESAS COM AÇÕES E SERVIÇOS PÚBLICOS DE SAÚDE NA RECEITA DE IMPOSTOS
 LÍQUIDA E TRANSFERÊNCIAS CONSTITUCIONAIS E LEGAIS - LIMITE CONSTITUCIONAL (%) $((VI-VII(f))/III)*100$ | 23,0

DESPESAS COM SAÚDE (por subfunção)	DOTAÇÃO INICIAL	DOTAÇÃO ATUALIZADA	DESPESAS LIQUIDADAS	
			ATÉ O BIMESTRE (g)	% (g/total g)x1
Atenção básica	613.000,00	563.400,00	132.678,34	4,3
Assistência hospitalar e ambulatorial	632.000,00	512.000,00	168.372,58	5,5
Suporte profilático e terapêutico	0,00	0,00	0,00	0,0
Vigilância sanitária	23.000,00	111.100,00	59.460,21	1,9
Vigilância epidemiológica	281.000,00	279.000,00	92.510,22	3,0
Alimentação e nutrição	0,00	0,00	0,00	0,0
Outras subfunções	5.101.000,00	5.011.700,00	2.569.251,98	85,0
TOTAL DE DESPESAS	6.650.000,00	6.477.200,00	3.022.273,33	100,0


 CO. Wanderley M. Segundo
 CRC-CE 011819/0-9
 CPF: 545423083-91


 Graziela Maria Regina Lima Gomes



RREO - ANEXO XIII (Lei no. 11.079 de 30.12.2004, arts 22,25 e 28)

R\$ 1,00

ESPECIFICAÇÃO	SALDO TOTAL EM 31 DE DEZEMBRO DO EXERCÍCIO ANTERIOR (a)	REGISTROS EFETUADOS EM EXERCÍCIO ATUAL		SALDO TOTAL (c)=(a+b)
		No bimestre	Até o bimestre (b)	
TOTAL DE ATIVOS				
Direitos futuros				
Ativos contabilizados na SPE				
Contrapartida para provisões de PPP				
TOTAL DE PASSIVOS(I)				
Obrigações não relacionadas a serviços				
Contrapartida para ativos da SPE				
Provisões de PPP				
GARANTIAS DE PPP (II)				
SALDO LÍQUIDO DE PASSIVOS DE PPP (III) = (I-II)				
PASSIVOS CONTINGENTES				
Contraprestações futuras				
Riscos não provisionados				
Outros passivos contingentes				
ATIVOS CONTINGENTES				
Serviços futuros				
Outros ativos contingentes				

DESPEAS DE PPP

EXERCÍCIO

EXERCÍCIO

<EC + 1>

<EC + 2>

<EC + 3>

<EC + 4>

<EC + 5>


<EC + 6>

<EC + 7>

<EC + 8>

<EC + 9>

	ANTERIOR	CORRENTE (EC)																		
Do ente federado																				
Das estatais não-dependentes																				
TOTAL DAS DESPESAS																				
RECEITA CORRENTE LÍQUIDA(RCL)																				
TOTAL DAS DESPESAS / RCL (X)																				
Nota:																				
Fonte:																				


Fco. Wanderley M. Segundo
CRC-CE 0118190-9
CPF: 545423083-91


Cecília Maria Regueira Lima Gomes.



LRF, Art 48, Anexo XIV

R\$ 1,00

BALANÇO ORÇAMENTÁRIO	No Bimestre	Até o Bimestre	
RECEITAS			
Previsão Inicial da Receita	-	29.972.500,00	
Previsão Atualizada da Receita	-	29.972.500,00	
Receitas Realizadas	4.501.179,67	13.566.697,28	
Deficit Orçamentário	-	0,00	
Saldos de Exercícios Anteriores (Utilizados para créditos Adicionais)	-	1.709.180,63	
DESPESAS			
Dotação inicial	-	29.972.500,00	
Créditos Adicionais	-	0,00	
Dotação Atualizada	-	29.972.500,00	
Despesas Empenhadas	10.934.601,70	20.832.158,14	
Despesas Liquidadas	4.098.951,60	11.757.486,82	
Superavit Orçamentário	-	1.809.210,46	
DESPESAS POR FUNÇÃO/SUBFUNÇÃO	No Bimestre	Até o Bimestre	
Despesas Empenhadas	10.934.601,70	20.832.158,14	
Despesas Liquidadas	4.098.951,60	11.757.486,82	
RECEITA CORRENTE LÍQUIDA - RCL	Até o Bimestre		
Receita Corrente Líquida		27.409.834,21	
RECEITAS E DESPESAS DOS REGIMES DE PREVIDÊNCIA	No Bimestre	Até o Bimestre	
Regime Próprio de Previdência Social dos Servidores Públicos			
Receitas Previdenciárias Realizadas (IV)	0,00	0,00	
Despesas Previdenciárias Liquidadas (V)	0,00	0,00	
Resultado Previdenciário (VI)=(IV - V)	0,00	0,00	
RESULTADOS NOMINAL E PRIMÁRIO	Meta fixada no ANF da LDO (a)	Resultado apurado até o bimestre (b)	% em relação à meta (b/a)
Resultado Nominal	0,00	-2.356.840,90	0,00 %
Resultado Primário	0,00	1.976.005,94	0,00 %

RESTOS A PAGAR POR PODER E MINISTÉRIO PÚBLICO	Inscrição	Cancelamento Até o Bimestre	Pagamento Até o Bimestre	Saldo a Pagar
RESTOS A PAGAR PROCESSADOS				
Poder Executivo	1.866.396,48	36.320,93	1.650.528,20	179.547,35
Poder Legislativo	9.047,73	9.047,73	0,00	0,00
Poder Judiciário	0,00	0,00	0,00	0,00
Ministério Público	0,00	0,00	0,00	0,00
RESTOS A PAGAR NÃO PROCESSADOS				
Poder Executivo	506.951,14	397.943,14	0,00	109.008,00
Poder Legislativo	9.047,73	9.047,73	0,00	0,00
Poder Judiciário	0,00	0,00	0,00	0,00
Ministério Público	0,00	0,00	0,00	0,00
TOTAL	2.391.443,08	452.359,53	1.650.528,20	288.555,35

DESPESAS COM AÇÕES TÍPICAS DE MANUTENÇÃO E DESENVOLVIMENTO DO ENSINO	Valor Apurado Até o Bimestre	Limites Constitucionais Anuais	
		% Mínimo a Aplicar no Exercício	% Aplicado Até o Bimestre
Mínimo Anual de 25% das receitas de imposto na manutenção e Desenvolvimento do Ensino	366.907,37	25%	5,18
Mínimo Anual de 60% do FUNDEB na Remuneração do Magistério com Educ. Infantil e Ensino Fundamental	0,00	60%	0,00

RECEITAS DE OPERAÇÕES DE CRÉDITO E DESPESAS DE CAPITAL	Valor Apurado Até o Bimestre	Saldo a Realizar
Receitas de operações de Crédito	0,00	5.000,00
Despesa de Capital Líquida	1.153.926,55	2.582.473,45

PROJEÇÃO ATUARIAL DOS REGIMES DE PREVIDÊNCIA	EXERCÍCIO	10o. EXERCÍCIO	20o. EXERCÍCIO	35o. EXERCÍCIO
Regime Geral de Previdência Social				

Receitas Previdenciárias (I)				
Despesas Previdenciárias (II)				
Resultado Previdenciário (I - II)				
Regime Próprio de Previdência Social dos Servidores Públicos				
Receitas Previdenciárias (IV)				
Despesas Previdenciárias (V)				
Resultado Previdenciário (IV - V)				


RECEITAS DA ALIENAÇÃO DE ATIVOS E APLICAÇÃO DOS RECURSOS	Valor Apurado Até o Bimestre	Saldo a Realizar
Receita de Capital Resultante da Alienação de Ativos	0,00	0,00
Aplicação dos Recursos da Alienação de Ativos		

DESPESAS COM AÇÕES E SERVIÇOS PÚBLICOS DE SAÚDE	Valor Apurado Até o Bimestre	Limites Constitucionais Anuais	
		% Mínimo a Aplicar no Exercício	% Aplicado Até o Bimestre
Despesas Próprias com Ações e Serviços Públicos de Saúde	1.627.681,39	15,00 %	23,00 %

DESPESAS DE CARÁTER CONTINUADO DERIVADAS DE PPP	Valor Apurado no Exercício Corrente
Despesas de Caráter Continuo Derivadas de PPP	
Total das Despesas / RCL (%)	%

FONTE:



Wanderley M. Segundo
CRC-CE 011819/0-9
CPF: 545423083-91



Graziêna Maria Perqueria Lima Gomes.



RREO - ANEXO I (LRF, Art 52, inciso I, alínea "a" e "b" do inciso II e § 1o.)

R\$ 1,00

RECEITAS ORÇAMENTÁRIAS	PREVISÃO INICIAL	PREVISÃO ATUALIZADA (a)	RECEITAS REALIZADAS				SALDO A REALIZAR (a-c)
			NO BIMESTRE (b)	% b/a	ATÉ O BIMESTRE (c)	% c/a	
RECEITAS (exceto intra-orçamentárias) (I)	29.972.500,00	29.972.500,00	4.501.179,67	15,02	13.566.697,28	45,26	16.405.802,72
RECEITAS CORRENTES	29.957.500,00	29.957.500,00	4.501.179,67	15,03	13.566.697,28	45,29	16.390.802,72
RECEITA TRIBUTÁRIA	570.000,00	570.000,00	14.545,06	2,55	43.544,51	7,64	526.455,49
Impostos	520.000,00	520.000,00	10.778,51	2,07	28.834,44	5,55	491.165,56
Taxas	50.000,00	50.000,00	3.766,55	7,53	14.710,07	29,42	35.289,93
RECEITA DE CONTRIBUIÇÕES	170.000,00	170.000,00	26.835,42	15,31	84.646,46	49,79	85.353,54
Contribuições de iluminação pública	170.000,00	170.000,00	26.835,42	15,31	84.646,46	49,79	85.353,54
RECEITA PATRIMONIAL	380.000,00	380.000,00	5.241,45	1,38	12.066,74	3,18	367.933,26
Receitas imobiliárias	20.000,00	20.000,00	0,00	0,00	0,00	0,00	20.000,00
Receitas de valores mobiliários	360.000,00	360.000,00	5.241,45	1,46	12.066,74	3,35	347.933,26
RECEITA DE SERVIÇOS	22.000,00	22.000,00	0,00	0,00	0,00	0,00	22.000,00
TRANSFERÊNCIAS CORRENTES	28.745.800,00	28.745.800,00	4.443.992,30	15,46	13.390.341,88	46,58	15.355.458,12
Transferências intergovernamentais	28.345.800,00	28.345.800,00	4.443.992,30	15,68	13.390.341,88	47,24	14.955.458,12
Transferências de convênios	400.000,00	400.000,00	0,00	0,00	0,00	0,00	400.000,00
OUTRAS RECEITAS CORRENTES	69.700,00	69.700,00	11.365,44	16,31	36.097,69	51,79	33.602,31
Multa e juros de mora	10.000,00	10.000,00	4.941,30	49,41	15.522,70	155,23	-5.522,70
Indenizações e restituições	45.000,00	45.000,00	1.592,76	3,54	7.801,80	17,34	37.198,20
Receita da dívida ativa	3.700,00	3.700,00	536,17	14,49	4.275,24	115,55	-575,24
Receitas correntes diversas	11.000,00	11.000,00	4.295,21	39,05	8.497,95	77,25	2.502,05
RECEITAS DE CAPITAL	15.000,00	15.000,00	0,00	0,00	0,00	0,00	15.000,00
OPERAÇÕES DE CRÉDITO	5.000,00	5.000,00	0,00	0,00	0,00	0,00	5.000,00
Operações de crédito internas	5.000,00	5.000,00	0,00	0,00	0,00	0,00	5.000,00
TRANSFERÊNCIAS DE CAPITAL	10.000,00	10.000,00	0,00	0,00	0,00	0,00	10.000,00
Transferências de convênios	10.000,00	10.000,00	0,00	0,00	0,00	0,00	10.000,00
RECEITAS (intra-orçamentárias) (II)	0,00	0,00	0,00	0,00	0,00	0,00	0,00
RECEITAS CORRENTES	0,00	0,00	0,00	0,00	0,00	0,00	0,00
RECEITAS DE CAPITAL	0,00	0,00	0,00	0,00	0,00	0,00	0,00
SUBTOTAL DAS RECEITAS (III) = (I + II)	29.972.500,00	29.972.500,00	4.501.179,67	15,02	13.566.697,28	45,26	16.405.802,72
OPERAÇÕES DE CRÉDITO / REFINANCIAMENTO (IV)							
OPERAÇÕES DE CRÉDITO INTERNAS							
Para refinanciamento da dívida mobiliária							
Para refinanciamento da dívida contratual							
OPERAÇÕES DE CRÉDITO EXTERNAS							

Para refinanciamento da dívida mobiliária								
Para refinanciamento da dívida contratual								
SUBTOTAL COM REFINANCIAMENTO (V) = (III + IV)	29.972.500,00	29.972.500,00	4.501.179,67	15,02	13.566.697,28	45,26	16.405.802,72	
DÉFICIT (VI)	-	-	-	-	0,00	-	-	
TOTAL (VII) = (V+VI)	29.972.500,00	29.972.500,00	4.501.179,67	15,02	13.566.697,28	-	-	
SALDOS DE EXERCÍCIOS ANTERIORES (utilizados para créditos adicionais)								
Superávit financeiro	-	-	-	-	1.709.180,63	-	-	
Reabertura de créditos adicionais	-	-	-	-	0,00	-	-	

DESPESAS ORÇAMENTÁRIAS	DOTAÇÃO INICIAL (d)	CRÉDITOS ADICIONAIS (e)	DOTAÇÃO ATUALIZADA (f)=(d+e)	DESPESAS EMPENHADAS		DESPESAS LIQUIDADAS		%	SALDO A LIQUIDAR (f-g)
				NO BIMESTRE	ATÉ O BIMESTRE	NO BIMESTRE	ATÉ O BIMESTRE (g)		
DESPESAS (exceto intra-orçamentárias)(VIII)	29.972.500,00	0,00	29.972.500,00	10.934.601,70	20.832.158,14	4.098.951,60	11.757.486,82	39,23	18.215.013,18
DESPESAS CORRENTES	25.913.500,00	257.200,00	26.170.700,00	10.400.330,24	19.678.231,59	3.977.256,27	11.212.636,40	42,84	14.958.063,60
Pessoal e encargos so	15.649.000,00	-553.800,00	15.095.200,00	8.265.120,00	13.221.893,80	2.611.197,47	7.567.971,27	50,13	7.527.226,73
Juros e encargos da d	10.000,00	0,00	10.000,00	0,00	0,00	0,00	0,00	0,00	10.000,00
Outras despesas corre	10.254.500,00	811.000,00	11.065.500,00	2.135.210,24	6.456.337,79	1.366.058,80	3.644.665,13	32,94	7.420.834,87
DESPESAS DE CAPITAL	3.223.000,00	533.400,00	3.736.400,00	534.271,46	1.153.926,55	121.695,33	544.850,42	14,58	3.191.549,58
Investimentos	3.048.000,00	507.800,00	3.555.800,00	488.479,18	975.064,33	75.903,05	365.988,20	10,29	3.189.811,80
Inversões financeiras	25.000,00	-23.300,00	1.700,00	0,00	0,00	0,00	0,00	0,00	1.700,00
Amortização de dívida	150.000,00	28.900,00	178.900,00	45.792,28	178.862,22	45.792,28	178.862,22	99,98	37,78
Reserva de contingênci	836.000,00	-770.600,00	65.400,00	0,00	0,00	0,00	0,00	0,00	65.400,00
DESPESAS (intra-orçamentárias)(IX)	0,00	0,00	0,00	0,00	0,00	0,00	0,00	0,00	0,00
DESPESAS CORRENTES	0,00	0,00	0,00	0,00	0,00	0,00	0,00	0,00	0,00
DESPESAS DE CAPITAL	0,00	0,00	0,00	0,00	0,00	0,00	0,00	0,00	0,00
SUBTOTAL DAS DESPESAS(X)=(VIII+IX)	29.972.500,00	0,00	29.972.500,00	10.934.601,70	20.832.158,14	4.098.951,60	11.757.486,82	39,23	18.215.013,18
AMORTIZAÇÃO DA DÍVIDA / REFINANCIAMENTO (X1)									

AMORT. DA DÍVIDA INTER										
Dívida mobiliária										
Outras dívidas										
AMORT. DA DÍVIDA EXTER										
Dívida mobiliária										
Outras dívidas										
SUBTOTAL COM REFINANCIAMENTO (XII)=(X+XI)	29.972.500,00	0,00	29.972.500,00	10.934.601,70	20.832.158,14	4.098.951,60	11.757.486,82	39,23	18.215.013,18	
SUPERAVIT (XIII)	-	-	-	-	-	-	1.809.210,46	-	-	
TOTAL (XIV)=(XII+XIII)	29.972.500,00	0,00	29.972.500,00	10.934.601,70	20.832.158,14	4.098.951,60	13.566.697,28	-	-	

Notas: (*) - No modelo da STN inexistente coluna para reduções de dotação. Por este motivo, as reduções foram deduzidas na própria coluna de 'Créditos adicionais', motivo pelo qual esta coluna poderá conter valores negativos, não sendo portanto nenhum erro ser exibido valores negativos na coluna 'Créditos adicionais'.

Fco. Wanderley M. Segundo
 CRC-CE 011819/0-9
 CPF: 545423083-91

Cearinha Maria Regueira Lima Gomes.

RREO - Anexo 2 (LRF, Art.52, inciso II, alínea "c")

R\$ 1,

FUNÇÃO / SUBFUNÇÃO	DOTAÇÃO INICIAL	DOTAÇÃO ATUALIZADA (a)	DESPESAS EMPENHADAS		DESPESAS LIQUIDADAS		%	%	SALDO A LIQUIDAR (a-b)
			NO BIMESTRE	ATÉ O BIMESTRE	NO BIMESTRE	ATÉ O BIMESTRE (b)			
DESPESAS (EXCETO INTRA-ORÇAMENTARIAS) (1)	29.972.500,00	29.972.500,00	10.934.601,70	20.832.158,14	4.098.951,60	11.757.486,82	100,00	39,23	18.215.013,18
LEGISLATIVA	1.104.000,00	1.104.000,00	0,00	0,00	0,00	0,00	0,00	0,00	1.104.000,00
Ação Legislativa	1.104.000,00	1.104.000,00	0,00	0,00	0,00	0,00	0,00	0,00	1.104.000,00
ADMINISTRAÇÃO	5.029.000,00	5.401.000,00	2.099.031,68	4.237.811,58	752.804,15	2.253.414,17	19,17	41,72	3.147.585,83
Planejamento e Orçamento	19.000,00	12.000,00	0,00	0,00	0,00	0,00	0,00	0,00	12.000,00
Administração Geral	4.803.000,00	5.244.000,00	2.099.031,68	4.237.811,58	752.804,15	2.253.414,17	19,17	42,97	2.990.585,83
Administração Financeira	142.000,00	80.000,00	0,00	0,00	0,00	0,00	0,00	0,00	80.000,00
Comunicação Social	65.000,00	65.000,00	0,00	0,00	0,00	0,00	0,00	0,00	65.000,00
ASSISTÊNCIA SOCIAL	770.500,00	798.500,00	61.453,25	303.323,05	42.568,00	152.059,58	1,29	19,04	646.440,42
Assistência à Criança e ao Adolescente	391.500,00	386.900,00	44.537,40	142.159,53	22.652,15	44.398,56	0,38	11,48	342.501,44
Assistência Comunitária	379.000,00	411.600,00	16.915,85	161.163,52	19.915,85	107.661,02	0,92	26,16	303.938,98
SAÚDE	6.650.000,00	6.477.200,00	2.606.749,54	4.999.121,61	1.044.146,94	3.022.273,33	25,71	46,66	3.454.926,67
Administração Geral	5.101.000,00	5.011.700,00	2.316.280,87	4.326.721,31	813.465,97	2.569.251,98	21,85	51,27	2.442.448,02
Atenção Básica	613.000,00	563.400,00	27.313,16	200.734,66	55.719,42	132.678,34	1,13	23,55	430.721,66
Assistência Hospitalar e Especializada	632.000,00	512.000,00	102.139,11	217.836,53	113.403,83	168.372,58	1,43	32,89	343.627,42
Vigilância Sanitária	23.000,00	111.100,00	65.658,20	98.313,01	26.805,40	59.460,21	0,51	53,52	51.639,79
Vigilância Epidemiológica	281.000,00	279.000,00	95.358,20	155.516,10	34.752,32	92.510,22	0,79	33,16	186.489,78
EDUCAÇÃO	10.778.000,00	11.389.800,00	5.709.382,64	9.555.676,70	1.943.806,94	4.998.366,24	42,51	43,88	6.391.433,76
Administração Geral	878.000,00	961.100,00	198.556,73	742.147,81	158.076,68	401.310,65	3,41	41,76	559.789,35
Ensino Fundamental	9.224.000,00	10.220.700,00	5.469.360,15	8.772.063,13	1.785.730,26	4.597.055,59	39,10	44,98	5.623.644,41
Ensino Médio	38.000,00	38.000,00	0,00	0,00	0,00	0,00	0,00	0,00	38.000,00
Educação Infantil	443.000,00	145.000,00	38.835,54	38.835,54	0,00	0,00	0,00	0,00	145.000,00
Educação de Jovens e Adultos	195.000,00	25.000,00	2.630,22	2.630,22	0,00	0,00	0,00	0,00	25.000,00
CULTURA	379.000,00	435.100,00	89.752,80	117.917,67	39.674,85	58.319,63	0,50	14,85	356.780,37
Difusão Cultural	379.000,00	435.100,00	89.752,80	117.917,67	39.674,85	58.319,63	0,50	14,85	356.780,37
DIREITOS DA CIDADANIA	21.000,00	21.000,00	0,00	0,00	0,00	0,00	0,00	0,00	21.000,00
Direitos Individuais, Coletivos e Difusos	21.000,00	21.000,00	0,00	0,00	0,00	0,00	0,00	0,00	21.000,00
URBANISMO	929.000,00	868.000,00	26.792,79	251.128,94	3.400,00	225.936,15	1,92	26,03	642.063,85
Infra-Estrutura Urbana	929.000,00	868.000,00	26.792,79	251.128,94	3.400,00	225.936,15	1,92	26,03	642.063,85
HABITAÇÃO	310.000,00	310.000,00	0,00	0,00	0,00	0,00	0,00	0,00	310.000,00
Habitação Urbana	310.000,00	310.000,00	0,00	0,00	0,00	0,00	0,00	0,00	310.000,00
SAQUEAMENTO	851.000,00	831.000,00	106.004,30	318.012,90	53.002,15	212.000,60	1,80	25,51	618.991,40

RREO - Anexo 2 (LRF, Art.52, inciso II, alínea 'c')

R\$ 1


FUNÇÃO / SUBFUNÇÃO	DOTAÇÃO INICIAL	DOTAÇÃO ATUALIZADA (a)	DESPESAS EMPENHADAS		DESPESAS LIQUIDADAS		% b/total b	% (b/a)	SALDO A LIQUIDAR (a-b)
			NO BIMESTRE	ATÉ O BIMESTRE	NO BIMESTRE	ATÉ O BIMESTRE (b)			
Saneamento Básico Rural	100.000,00	100.000,00	0,00	0,00	0,00	0,00	0,00	100.000,00	
Saneamento Básico Urbano	761.000,00	731.000,00	106.004,30	318.012,90	53.002,15	212.008,60	1,00	29,00	518.992,40
GESTÃO AMBIENTAL	25.000,00	23.000,00	0,00	0,00	0,00	0,00	0,00	23.000,00	
Preservação e Conservação	10.000,00	8.000,00	0,00	0,00	0,00	0,00	0,00	8.000,00	
Recursos Hídricos	15.000,00	15.000,00	0,00	0,00	0,00	0,00	0,00	15.000,00	
CIÊNCIA E TECNOLOGIA	20.000,00	20.000,00	0,00	0,00	0,00	0,00	0,00	20.000,00	
Difusão do Conhecimento Ci	20.000,00	20.000,00	0,00	0,00	0,00	0,00	0,00	20.000,00	
AGRICULTURA	180.000,00	156.000,00	0,00	0,00	0,00	0,00	0,00	156.000,00	
Saneamento Básico Urbano	22.000,00	20.000,00	0,00	0,00	0,00	0,00	0,00	20.000,00	
Abastecimento	158.000,00	136.000,00	0,00	0,00	0,00	0,00	0,00	136.000,00	
COMÉRCIO E SERVIÇOS	942.000,00	929.100,00	123.467,35	504.259,44	86.636,50	401.452,66	3,41	43,21	527.647,34
Turismo	942.000,00	929.100,00	123.467,35	504.259,44	86.636,50	401.452,66	3,41	43,21	527.647,34
ENERGIA	228.000,00	228.000,00	0,00	167.974,33	25.122,21	127.789,95	1,09	56,05	100.210,85
Energia Elétrica	228.000,00	228.000,00	0,00	167.974,33	25.122,21	127.789,95	1,09	56,05	100.210,85
TRANSPORTE	188.000,00	183.000,00	0,00	0,00	0,00	0,00	0,00	183.000,00	
Transporte Rodoviário	188.000,00	183.000,00	0,00	0,00	0,00	0,00	0,00	183.000,00	
DESPORTO E LAZER	407.000,00	408.500,00	66.175,07	166.258,75	59.263,15	99.858,77	0,85	24,45	308.641,23
Administração Geral	298.000,00	300.000,00	66.175,07	166.258,75	59.263,15	99.858,77	0,85	33,29	200.141,23
Desporto Comunitário	109.000,00	108.500,00	0,00	0,00	0,00	0,00	0,00	108.500,00	
ENCARGOS ESPECIAIS	315.000,00	343.900,00	45.792,28	210.673,17	48.526,71	206.007,74	1,75	59,90	137.892,26
Serviço da Dívida Interna	160.000,00	188.900,00	45.792,28	178.862,22	45.792,28	178.862,22	1,52	94,69	10.037,78
Outros Encargos Especiais	155.000,00	155.000,00	0,00	31.810,95	2.734,43	27.145,52	0,23	17,51	127.854,48
RESERVA DE CONTINGÊNCIA	836.000,00	65.400,00	0,00	0,00	0,00	0,00	0,00	0,00	65.400,00
Reserva de Contingência	836.000,00	65.400,00	0,00	0,00	0,00	0,00	0,00	0,00	65.400,00
DESPESAS (INTRA-ORÇAMENTARIAS) (II)	0,00	0,00	0,00	0,00	0,00	0,00	0,00	0,00	0,00
TOTAL (III) = (I + II)	29.972.500,00	29.972.500,00	10.934.601,70	20.832.158,14	4.098.951,60	11.757.486,82	100,00	39,23	18.215.013,18

FONTE:

RREO - Anexo 2 (LRF, Art.52, inciso II, alínea 'c')

R\$ 1,

FUNÇÃO / SUBFUNÇÃO	DOTAÇÃO INICIAL	DOTAÇÃO ATUALIZADA (a)	DESPESAS EMPENHADAS		DESPESAS LIQUIDADAS		% b/total b	% (b/a)	SALDO A LIQUIDAR (a-b)
			NO BIMESTRE	ATÉ O BIMESTRE	NO BIMESTRE	ATÉ O BIMESTRE (b)			


Wanderley M. Segundo
CRC-CE 011819/0-9
CPF: 545423083-91


Cecília Maria Regueira Lima Gomes

