



Estado do Ceará
Prefeitura Municipal de Barroquinha


EDITAL DE PUBLICAÇÃO

O **PREFEITO MUNICIPAL DE BARROQUINHA**, no uso de suas atribuições que lhe são conferidas pela Lei Orgânica Municipal, e de conformidade com a determinação contida na Lei Complementar Nº 101, de 4 de maio de 2000 (Lei de Responsabilidade Fiscal), **AUTORIZA** a publicação mediante afixação na Secretaria da Câmara e da Prefeitura Municipal, no site www.barroquinha.ce.gov.br e em demais locais de amplo acesso público, para divulgação nesta data dos seguintes relatórios e demonstrativos: **RREO – Relatório Resumido da Execução Orçamentária (art. 165 § 3º da Lei Complementar nº 101/2000) referente ao 2º bimestre de 2019 (Março à Abril de 2019).**

Paço da PREFEITURA MUNICIPAL DE BARROQUINHA, em 29 de Maio de 2019.



ADEMAR PINTO VERAS
PREFEITO MUNICIPAL



MARIA CLEMILDA VERAS ALVES
Controladora do Município

RREO - ANEXO I (LRF, Art. 52, inciso I, alínea 'a' e 'b' do inciso II e § 1o.) R\$ 1,00

RECEITAS ORÇAMENTÁRIAS	PREVISÃO INICIAL	PREVISÃO ATUALIZADA (a)	RECEITAS REALIZADAS			SALDO A REALIZAR (a-c)
			NO BIMESTRE (b)	% b/a	ATÉ O BIMESTRE (c)	
RECEITAS (exceto intra-orçamentárias) (1)	40.679.350,00	40.679.350,00	6.185.337,89	15,21	13.319.859,45	27.359.490,55
RECEITAS CORRENTES	40.501.350,00	40.501.350,00	6.175.305,01	15,25	13.305.093,01	27.196.256,99
IMPOSTOS, TAXAS E CONTRIBUIÇÕES DE MELHORIA	1.071.000,00	1.071.000,00	53.059,28	4,95	122.853,29	948.146,71
IMPOSTOS	1.041.000,00	1.041.000,00	46.082,84	4,43	108.554,42	932.445,58
Taxas	30.000,00	30.000,00	6.976,44	23,25	14.298,87	15.701,13
Contribuição de melhoria	0,00	0,00	0,00	0,00	0,00	0,00
CONTRIBUIÇÕES	405.000,00	405.000,00	59.478,97	14,69	128.747,85	276.252,15
Contribuições sociais	0,00	0,00	0,00	0,00	0,00	0,00
Contribuições econômicas	0,00	0,00	0,00	0,00	0,00	0,00
Contribuição para entidades privadas de serviços social e de formação profissional	0,00	0,00	0,00	0,00	0,00	0,00
Contribuição para o custeio do serviço de iluminação pública	0,00	0,00	0,00	0,00	0,00	0,00
RECEITA PATRIMONIAL	405.000,00	405.000,00	59.478,97	14,69	128.747,85	276.252,15
Exploração do Patrimônio Imobiliário do Estado	315.000,00	315.000,00	572,32	0,18	1.266,70	313.733,30
Valores mobiliários	0,00	0,00	0,00	0,00	0,00	0,00
Delegação de Serviços Públicos Mediante Concessão, Permissão, Autorização ou Licença	315.000,00	315.000,00	572,32	0,18	1.266,70	313.733,30
Exploração de Recursos Naturais	0,00	0,00	0,00	0,00	0,00	0,00
Exploração do Patrimônio Intangível	0,00	0,00	0,00	0,00	0,00	0,00
Cessão de Direitos	0,00	0,00	0,00	0,00	0,00	0,00
Demais Receitas Patrimoniais	0,00	0,00	0,00	0,00	0,00	0,00
RECEITA AGROPECUÁRIA	0,00	0,00	0,00	0,00	0,00	0,00
RECEITA INDUSTRIAL	0,00	0,00	0,00	0,00	0,00	0,00
RECEITA DE SERVIÇOS	52.000,00	52.000,00	0,00	0,00	0,00	52.000,00
Serviços Administrativos e Comerciais Gerais	0,00	0,00	0,00	0,00	0,00	0,00
Serviços e Atividades Referentes à Navegação e ao Transporte	0,00	0,00	0,00	0,00	0,00	0,00
Serviços e Atividades Referentes à Saúde	0,00	0,00	0,00	0,00	0,00	0,00
Serviços e Atividades Financeiras	0,00	0,00	0,00	0,00	0,00	0,00
OUTROS SERVIÇOS	52.000,00	52.000,00	0,00	0,00	0,00	52.000,00
TRANSFERÊNCIAS CORRENTES	38.427.350,00	38.427.350,00	6.054.218,19	15,75	13.027.670,56	25.399.679,44

Transferências da União e de suas Entidades	21.943.350,00	3.174.977,66	14,47	7.392.086,98	33,69	14.551.263,02
Transferências dos Estados e do Distrito Federal e de suas Entidades	3.949.000,00	944.482,19	23,92	1.776.661,08	44,99	2.172.338,92
Transferências dos Municípios e de suas Entidades	0,00	0,00	0,00	0,00	0,00	0,00
Transferências de Instituições Privadas	0,00	0,00	0,00	0,00	0,00	0,00
Transferências de Outras Instituições Públicas	12.535.000,00	1.934.758,34	15,43	3.858.922,50	30,79	8.676.077,50
Transferências do Exterior	0,00	0,00	0,00	0,00	0,00	0,00
Transferências de Pessoas Físicas	0,00	0,00	0,00	0,00	0,00	0,00
Transferências Provenientes de Depósitos Não Identificados	0,00	0,00	0,00	0,00	0,00	0,00
OUTRAS RECEITAS CORRENTES	231.000,00	7.976,25	3,45	24.554,61	10,63	206.445,39
Multas Administrativas, Contratuais e Judiciais	1.000,00	0,00	0,00	0,00	0,00	1.000,00
Indenizações, Restituições e Ressarcimentos	5.000,00	3.480,12	69,60	7.078,00	141,56	-2.078,00
Bens, Direitos e Valores Incorporados ao Patrimônio Público	0,00	0,00	0,00	0,00	0,00	0,00
Demais Receitas Correntes	225.000,00	4.496,13	2,00	17.476,61	7,77	207.523,39
RECEITAS DE CAPITAL	178.000,00	10.032,88	5,64	14.766,44	8,30	163.233,56
OPERAÇÕES DE CRÉDITO	0,00	0,00	0,00	0,00	0,00	0,00
Operações de crédito - Mercado Interno	0,00	0,00	0,00	0,00	0,00	0,00
Operações de crédito - Mercado Externo	0,00	0,00	0,00	0,00	0,00	0,00
ALIENAÇÃO DE BENS	0,00	0,00	0,00	0,00	0,00	0,00
Alienação de Bens Móveis	0,00	0,00	0,00	0,00	0,00	0,00
Alienação de Bens Imóveis	0,00	0,00	0,00	0,00	0,00	0,00
Alienação de Bens Intangíveis	0,00	0,00	0,00	0,00	0,00	0,00
AMORTIZAÇÕES DE EMPRÉSTIMOS	0,00	0,00	0,00	0,00	0,00	0,00
TRANSFERÊNCIAS DE CAPITAL	178.000,00	10.032,88	5,64	14.766,44	8,30	163.233,56
Transferências da União e de suas Entidades	50.000,00	10.032,88	20,07	14.766,44	29,53	35.233,56
Transferências dos Estados e do Distrito Federal e de suas Entidades	128.000,00	0,00	0,00	0,00	0,00	128.000,00
Transferências dos Municípios e de suas Entidades	0,00	0,00	0,00	0,00	0,00	0,00
Transferências de Instituições Privadas	0,00	0,00	0,00	0,00	0,00	0,00
Transferências de Outras Instituições Públicas	0,00	0,00	0,00	0,00	0,00	0,00
Transferências do Exterior	0,00	0,00	0,00	0,00	0,00	0,00
Transferências de Pessoas Físicas	0,00	0,00	0,00	0,00	0,00	0,00
Transferências Provenientes de Depósitos Não Identificados	0,00	0,00	0,00	0,00	0,00	0,00
OUTRAS RECEITAS DE CAPITAL	0,00	0,00	0,00	0,00	0,00	0,00
Integralização do Capital Social	0,00	0,00	0,00	0,00	0,00	0,00
Remuneração das Disponibilidades do Tesouro	0,00	0,00	0,00	0,00	0,00	0,00

Adelmar

Investimentos	2.279.300,00	2.204.800,00	122.468,03	573.498,06	1.711.301,94	143.613,14	526.909,58	1.757.890,42	526.909,58	46.588,48
Inversões financeiras	9.000,00	9.000,00	0,00	0,00	9.000,00	0,00	0,00	9.000,00	0,00	0,00
Amortização de dívida	300.000,00	300.000,00	0,00	95.299,37	284.700,63	31.459,25	66.144,10	313.855,90	66.144,10	29.155,27
Reserva de Contingenci	1.000.000,00	0,00	0,00	0,00	0,00	0,00	0,00	0,00	0,00	0,00
DESPESAS (Intra-orçamentárias)(IX)	0,00	0,00	0,00	0,00	0,00	0,00	0,00	0,00	0,00	0,00
SUBTOTAL DAS DESPESAS(X)=(VIII+IX)	40.679.350,00	40.679.350,00	3.008.726,04	20.530.618,84	20.148.731,16	5.492.196,12	10.188.834,65	30.490.515,35	7.807.474,22	10.341.784,19
AMORTIZAÇÃO DA DÍVIDA										
REFINANCIAMENTO (XI)										
AMORT. DA DÍVIDA INT										
Dívida mobiliária										
Outras dívidas										
AMORT. DA DÍVIDA EXT										
Dívida mobiliária										
Outras dívidas										
SUBTOTAL COM REFINANCIAMENTO (XII)=(XI+XII)	40.679.350,00	40.679.350,00	3.008.726,04	20.530.618,84	20.148.731,16	5.492.196,12	10.188.834,65	30.490.515,35	7.807.474,22	10.341.784,19
SUPERAVIT (XIII)	-	-	-	-	-	-	3.131.024,80	-	-	-
TOTAL (XIV)=(XII+XIII)	40.679.350,00	40.679.350,00	3.008.726,04	20.530.618,84	20.148.731,16	5.492.196,12	13.319.859,45	30.490.515,35	7.807.474,22	10.341.784,19
RESERVA DO RPPS	0,00	0,00	0,00	0,00	0,00	0,00	0,00	0,00	0,00	0,00

RECEITAS ORÇAMENTÁRIAS	PREVISÃO INICIAL	PREVISÃO ATUALIZADA (a)	RECEITAS REALIZADAS		SALDO A REALIZAR (b-c)
			NO BIMESTRE (b)	ATE O BIMESTRE (c)	
			% b/a	% c/a	
RECEITAS (Intra-orçamentárias) (II)	0,00	0,00	0,00	0,00	0,00
RECEITAS CORRENTES	0,00	0,00	0,00	0,00	0,00
IMPOSTOS, TAXAS E CONTRIBUIÇÕES DE MELHORIA	0,00	0,00	0,00	0,00	0,00
Impostos	0,00	0,00	0,00	0,00	0,00
Taxas	0,00	0,00	0,00	0,00	0,00
			15,21	32,74	
			0,00	0,00	0,00
			0,00	0,00	0,00
			0,00	0,00	0,00
			0,00	0,00	0,00
			0,00	0,00	0,00

Contribuição de melhoria	0,00	0,00	0,00	0,00	0,00	0,00	0,00	0,00	0,00	0,00
CONTRIBUIÇÕES	0,00	0,00	0,00	0,00	0,00	0,00	0,00	0,00	0,00	0,00
Contribuições sociais	0,00	0,00	0,00	0,00	0,00	0,00	0,00	0,00	0,00	0,00
Contribuições econômicas	0,00	0,00	0,00	0,00	0,00	0,00	0,00	0,00	0,00	0,00
Contribuição para entidades privadas de serviços social e de formação profissional	0,00	0,00	0,00	0,00	0,00	0,00	0,00	0,00	0,00	0,00
Contribuição para o custeio do serviço de iluminação pública	0,00	0,00	0,00	0,00	0,00	0,00	0,00	0,00	0,00	0,00
RECEITA PATRIMONIAL	0,00	0,00	0,00	0,00	0,00	0,00	0,00	0,00	0,00	0,00
Exploração do Patrimônio Imobiliário do Estado	0,00	0,00	0,00	0,00	0,00	0,00	0,00	0,00	0,00	0,00
Valores mobiliários	0,00	0,00	0,00	0,00	0,00	0,00	0,00	0,00	0,00	0,00
Delegação de Serviços Públicos mediante Concessão, Permissão, Autorização ou Licença	0,00	0,00	0,00	0,00	0,00	0,00	0,00	0,00	0,00	0,00
Exploração de Recursos Naturais	0,00	0,00	0,00	0,00	0,00	0,00	0,00	0,00	0,00	0,00
Exploração do Patrimônio Intangível	0,00	0,00	0,00	0,00	0,00	0,00	0,00	0,00	0,00	0,00
Cessão de Direitos	0,00	0,00	0,00	0,00	0,00	0,00	0,00	0,00	0,00	0,00
Deduzidas Receitas Patrimoniais	0,00	0,00	0,00	0,00	0,00	0,00	0,00	0,00	0,00	0,00
RECEITA AGROPECUÁRIA	0,00	0,00	0,00	0,00	0,00	0,00	0,00	0,00	0,00	0,00
RECEITA INDUSTRIAL	0,00	0,00	0,00	0,00	0,00	0,00	0,00	0,00	0,00	0,00
RECEITA DE SERVIÇOS	0,00	0,00	0,00	0,00	0,00	0,00	0,00	0,00	0,00	0,00
Serviços Administrativos e Comerciais Gerais	0,00	0,00	0,00	0,00	0,00	0,00	0,00	0,00	0,00	0,00
Serviços e Atividades Referentes à Navegação e ao Transporte	0,00	0,00	0,00	0,00	0,00	0,00	0,00	0,00	0,00	0,00
Serviços e Atividades Referentes à Saúde	0,00	0,00	0,00	0,00	0,00	0,00	0,00	0,00	0,00	0,00
Serviços e Atividades Financeiras	0,00	0,00	0,00	0,00	0,00	0,00	0,00	0,00	0,00	0,00
Outros Serviços	0,00	0,00	0,00	0,00	0,00	0,00	0,00	0,00	0,00	0,00
TRASFERÊNCIAS CORRENTES	0,00	0,00	0,00	0,00	0,00	0,00	0,00	0,00	0,00	0,00
Transferências da União e de suas Entidades	0,00	0,00	0,00	0,00	0,00	0,00	0,00	0,00	0,00	0,00
Transferências dos Estados e do Distrito Federal e de suas Entidades	0,00	0,00	0,00	0,00	0,00	0,00	0,00	0,00	0,00	0,00
Transferências dos Municípios e de suas Entidades	0,00	0,00	0,00	0,00	0,00	0,00	0,00	0,00	0,00	0,00
Transferências de Instituições Privadas	0,00	0,00	0,00	0,00	0,00	0,00	0,00	0,00	0,00	0,00
Transferências de Outras Instituições Públicas	0,00	0,00	0,00	0,00	0,00	0,00	0,00	0,00	0,00	0,00
Transferências do Exterior	0,00	0,00	0,00	0,00	0,00	0,00	0,00	0,00	0,00	0,00
Transferências de Pessoas Físicas	0,00	0,00	0,00	0,00	0,00	0,00	0,00	0,00	0,00	0,00
Transferências Provenientes de Depósitos Não Identificados	0,00	0,00	0,00	0,00	0,00	0,00	0,00	0,00	0,00	0,00
OUTRAS RECEITAS CORRENTES	0,00	0,00	0,00	0,00	0,00	0,00	0,00	0,00	0,00	0,00
Multas Administrativas, Contratuais e Judiciais	0,00	0,00	0,00	0,00	0,00	0,00	0,00	0,00	0,00	0,00

Indenizações, Restituições e Ressarcimentos	0,00	0,00	0,00	0,00	0,00	0,00	0,00	0,00	0,00
Bens, Direitos e Valores Incorporados ao Patrimônio Público	0,00	0,00	0,00	0,00	0,00	0,00	0,00	0,00	0,00
Demais Receitas Correntes	0,00	0,00	0,00	0,00	0,00	0,00	0,00	0,00	0,00
RECEITAS DE CAPITAL	0,00	0,00	0,00	0,00	0,00	0,00	0,00	0,00	0,00
OPERAÇÕES DE CRÉDITO	0,00	0,00	0,00	0,00	0,00	0,00	0,00	0,00	0,00
Operações de crédito - Mercado Interno	0,00	0,00	0,00	0,00	0,00	0,00	0,00	0,00	0,00
Operações de crédito - Mercado Externo	0,00	0,00	0,00	0,00	0,00	0,00	0,00	0,00	0,00
ALIENAÇÃO DE BENS	0,00	0,00	0,00	0,00	0,00	0,00	0,00	0,00	0,00
Alienação de Bens Móveis	0,00	0,00	0,00	0,00	0,00	0,00	0,00	0,00	0,00
Alienação de Bens Imóveis	0,00	0,00	0,00	0,00	0,00	0,00	0,00	0,00	0,00
Alienação de Bens Intangíveis	0,00	0,00	0,00	0,00	0,00	0,00	0,00	0,00	0,00
AMORTIZAÇÃO DE EMPRÉSTIMOS	0,00	0,00	0,00	0,00	0,00	0,00	0,00	0,00	0,00
TRANSFERÊNCIAS DE CAPITAL	0,00	0,00	0,00	0,00	0,00	0,00	0,00	0,00	0,00
Transferências da União e de suas Entidades	0,00	0,00	0,00	0,00	0,00	0,00	0,00	0,00	0,00
Transferências dos Estados e do Distrito Federal e de suas Entidades	0,00	0,00	0,00	0,00	0,00	0,00	0,00	0,00	0,00
Transferências dos Municípios e de suas Entidades	0,00	0,00	0,00	0,00	0,00	0,00	0,00	0,00	0,00
Transferências de Instituições Privadas	0,00	0,00	0,00	0,00	0,00	0,00	0,00	0,00	0,00
Transferências de Outras Instituições Públicas	0,00	0,00	0,00	0,00	0,00	0,00	0,00	0,00	0,00
Transferências do Exterior	0,00	0,00	0,00	0,00	0,00	0,00	0,00	0,00	0,00
Transferências de Pessoas Físicas	0,00	0,00	0,00	0,00	0,00	0,00	0,00	0,00	0,00
Transferências Provenientes de Depósitos Não Identificados	0,00	0,00	0,00	0,00	0,00	0,00	0,00	0,00	0,00
OUTRAS RECEITAS DE CAPITAL	0,00	0,00	0,00	0,00	0,00	0,00	0,00	0,00	0,00
Integralização do Capital Social	0,00	0,00	0,00	0,00	0,00	0,00	0,00	0,00	0,00
Renuneração das Disponibilidades do Tesouro	0,00	0,00	0,00	0,00	0,00	0,00	0,00	0,00	0,00
Resgate de Títulos do Tesouro	0,00	0,00	0,00	0,00	0,00	0,00	0,00	0,00	0,00
Demais Receitas de Capital	0,00	0,00	0,00	0,00	0,00	0,00	0,00	0,00	0,00

DESPESAS INTRA-ORÇAMENTÁRIAS	DOTAÇÃO INICIAL (d)	DOTAÇÃO ATUALIZADA (e)	DESPESAS EMPENHADAS		SALDO (g)=(e-f)	DESPESAS LIQUIDADAS		SALDO (i)=(e-h)	DESPESAS PAGAS ATÉ O BIMESTRE (j)	INSCRITAS EM RESTOS A PAGAR NÃO PROCESSADOS (k)
			NO BIMESTRE	ATÉ O BIMESTRE (f)		NO BIMESTRE	ATÉ O BIMESTRE (h)			
DESPESAS (intra-										

[Assinatura]

Orçamentárias)(IX)	0,00	0,00	0,00	0,00	0,00	0,00	0,00	0,00	0,00
DESPESAS CORRENTES	0,00	0,00	0,00	0,00	0,00	0,00	0,00	0,00	0,00
DESPESAS DE CAPITAL	0,00	0,00	0,00	0,00	0,00	0,00	0,00	0,00	0,00

FONTE: SISTEMA: Aspec Informática - UNIDADE RESPONSÁVEL: Prefeitura Municipal de Barroquinha - DATA DA EMISSÃO: 29/05/2019 - HORA DA EMISSÃO: 22:56:15

Notas: (*) - No modelo da STM inexistente coluna para reduções de dotação. Por este motivo, as reduções foram deduzidas na própria coluna de 'Créditos adicionais', motivo pelo qual esta coluna poderá conter valores negativos, não sendo portanto nenhum erro ser exibido valores negativos na coluna 'Créditos adicionais'.


 ADEMAR PINTO VERAS
 PREFEITO


 MOURA ASSESSORIA CONTÁBIL, ENGENHARIA
 CRC-CP/011819-9


 IOLANDA FERNANDES GOMES
 Sec. do Planej. Adm. e Finanças

FUNÇÃO / SUBFUNÇÃO	DOTAÇÃO INICIAL	DOTAÇÃO ATUALIZADA	DESPESAS EMPENHADAS		SALDO (c) = (a-b)	DESPESAS LIQUIDADAS		SALDO (e) = (a-d)	INSCRITAS EM RESTOS A PAGAR NÃO PROCESSADOS (f)
			NO BIMESTRE	ATÉ O BIMESTRE (b)		NO BIMESTRE	ATÉ O BIMESTRE (d)		
DESPESAS (EXCETO INTRA-ORÇAMENTARIAS) (I)	40.679.350,00	40.679.350,00	3.008.726,04	20.530.618,84	20.148.731,16	5.492.196,12	10.188.834,65	30.490.515,35	10.341.784,19
LEGISLATIVA	1.350.000,00	1.350.000,00	0,00	0,00	1.350.000,00	0,00	0,00	1.350.000,00	0,00
Ação Legislativa	1.350.000,00	1.350.000,00	0,00	0,00	1.350.000,00	0,00	0,00	1.350.000,00	0,00
ADMINISTRAÇÃO	4.913.000,00	4.639.800,00	408.366,71	2.518.681,09	2.111.117,91	616.476,11	1.143.125,32	3.496.674,68	1.375.556,77
Planejamento e Orçamento	2.000,00	2.000,00	0,00	0,00	2.000,00	0,00	0,00	2.000,00	0,00
Administração Geral	4.901.000,00	4.627.800,00	408.366,71	2.518.681,09	2.109.117,91	616.476,11	1.143.125,32	3.484.674,68	1.375.556,77
Administração Financeira	6.000,00	6.000,00	0,00	0,00	6.000,00	0,00	0,00	6.000,00	0,00
Comunicação Social	4.000,00	4.000,00	0,00	0,00	4.000,00	0,00	0,00	4.000,00	0,00
SEGURANÇA PÚBLICA	125.000,00	125.000,00	0,00	78.410,00	46.590,00	14.106,40	28.442,80	96.557,20	49.967,20
Demais Subfunções	125.000,00	125.000,00	0,00	78.410,00	46.590,00	14.106,40	28.442,80	96.557,20	49.967,20
ASSISTÊNCIA SOCIAL	2.385.000,00	2.398.200,00	281.380,93	1.002.170,53	1.396.029,47	202.608,67	309.113,86	2.029.086,14	633.056,67
Assistência ao Idoso	564.000,00	572.700,00	105.706,51	210.008,64	362.691,36	22.082,97	23.843,12	548.858,88	186.165,52
Assistência de Portador de	4.000,00	4.000,00	0,00	0,00	4.000,00	0,00	0,00	4.000,00	0,00
Assistência à Criança e ao	278.000,00	278.000,00	461,80	54.043,16	223.956,84	13.879,17	31.875,05	246.124,95	22.168,11
Assistência Comunitária	474.000,00	478.500,00	46.330,26	136.928,14	291.571,86	11.681,00	23.945,40	404.554,60	112.982,74
Administração Geral	1.050.000,00	1.050.000,00	128.882,36	601.190,59	448.809,41	154.965,73	289.450,29	760.549,21	311.740,30
Demais Subfunções	65.000,00	65.000,00	0,00	0,00	65.000,00	0,00	0,00	65.000,00	0,00
SAÚDE	9.731.000,00	10.336.600,00	896.172,90	5.363.701,80	4.972.898,20	1.407.755,83	2.669.520,92	7.687.079,08	2.714.180,88
Atenção Básica	3.388.000,00	3.390.000,00	147.371,70	1.722.221,38	1.667.777,62	342.247,55	600.853,94	2.789.144,06	1.111.366,44
Assistência Hospitalar e A	800.000,00	1.480.800,00	489.618,49	1.398.607,53	82.192,47	227.146,78	470.726,73	1.010.073,27	927.880,80
Vigilância Sanitária	130.000,00	150.300,00	1.404,38	103.034,29	45.265,71	20.956,83	45.053,01	105.246,99	59.981,28
Vigilância Epidemiológica	300.000,00	300.000,00	0,00	150.531,40	0,00	53.658,40	103.760,00	196.240,00	46.770,40
Administração Geral	5.113.000,00	5.015.500,00	257.778,33	1.987.307,20	3.028.192,80	763.746,27	1.479.125,24	3.586.374,76	538.181,96
EDUCAÇÃO	16.122.350,00	16.278.450,00	1.005.261,31	8.375.607,66	7.902.842,34	2.279.075,66	4.207.088,43	12.071.361,37	4.188.519,23
Ensino Fundamental	16.022.350,00	16.178.450,00	1.005.261,31	8.375.607,66	7.802.842,34	2.279.075,66	4.207.088,43	11.971.361,37	4.168.519,23
Educação Infantil	100.000,00	100.000,00	0,00	0,00	100.000,00	0,00	0,00	100.000,00	0,00
CULTURA	460.000,00	656.800,00	60.755,50	547.793,55	109.006,45	305.201,47	341.897,92	314.907,08	205.895,63
Difusão Cultural	460.000,00	656.800,00	60.755,50	547.793,55	109.006,45	305.201,47	341.897,92	314.907,08	205.895,63

Adriano

FUNÇÃO / SUBFUNÇÃO	DOTAÇÃO INICIAL	DOTAÇÃO ATUALIZADA	DESPESAS EMPENHADAS		SALDO (c) = (a-b)	DESPESAS LIQUIDADAS		SALDO (e) = (d-f)	INSCRITAS EM RESTOS A PAGAR NÃO PROCESSADOS (f)
			NO BIMESTRE	ATÉ O BIMESTRE (b)		% (b/total)	NO BIMESTRE		
DIREITOS DA CIDADANIA	7.000,00	7.000,00	0,00	0,00	7.000,00	0,00	0,00	7.000,00	0,00
Direitos Individuais, Cole	7.000,00	7.000,00	0,00	0,00	7.000,00	0,00	0,00	7.000,00	0,00
URBANISMO	623.000,00	662.600,00	143.040,17	370.315,22	292.284,78	1,80	3,18	338.560,30	46.275,52
Infra-Estrutura Urbana	618.000,00	660.300,00	143.040,17	370.315,22	289.984,78	1,80	3,18	336.260,30	46.275,52
Serviços Urbanos	5.000,00	2.300,00	0,00	0,00	2.300,00	0,00	0,00	2.300,00	0,00
HABITAÇÃO	100.000,00	100.000,00	25.205,38	25.205,38	74.794,62	0,12	0,00	100.000,00	25.205,38
Habitación Urbana	100.000,00	100.000,00	25.205,38	25.205,38	74.794,62	0,12	0,00	100.000,00	25.205,38
SANEAMENTO	1.370.000,00	1.424.700,00	-94.365,29	870.123,59	554.576,41	4,24	3,33	1.085.207,20	530.630,79
Saneamento Básico Rural	50.000,00	50.000,00	0,00	0,00	50.000,00	0,00	0,00	50.000,00	0,00
Saneamento Básico Urbano	1.320.000,00	1.374.700,00	-94.365,29	870.123,59	504.576,41	4,24	3,33	1.035.207,20	530.630,79
GESTÃO AMBIENTAL	36.000,00	36.000,00	0,00	0,00	36.000,00	0,00	0,00	36.000,00	0,00
Preservação e Conservação	10.000,00	10.000,00	0,00	0,00	10.000,00	0,00	0,00	10.000,00	0,00
RECURSOS HÍDRICOS	26.000,00	26.000,00	0,00	0,00	26.000,00	0,00	0,00	26.000,00	0,00
AGRICULTURA	28.000,00	28.000,00	0,00	0,00	28.000,00	0,00	0,00	28.000,00	0,00
Abastecimento	24.000,00	24.000,00	0,00	0,00	24.000,00	0,00	0,00	24.000,00	0,00
Demais Subfunções	4.000,00	4.000,00	0,00	0,00	4.000,00	0,00	0,00	4.000,00	0,00
COMÉRCIO E SERVIÇOS	922.000,00	895.800,00	62.593,67	305.330,34	590.269,66	1,49	1,31	762.336,36	172.066,70
Comercialização	2.000,00	2.000,00	0,00	0,00	2.000,00	0,00	0,00	2.000,00	0,00
TURISMO	920.000,00	893.800,00	62.593,67	305.330,34	588.269,66	1,49	1,31	760.336,36	172.066,70
ENERGIA	350.000,00	350.000,00	0,00	268.322,87	81.677,13	1,31	1,67	180.304,58	98.627,45
Energia Elétrica	350.000,00	350.000,00	0,00	268.322,87	81.677,13	1,31	1,67	180.304,58	98.627,45
TRANSPORTE	60.000,00	96.900,00	0,00	46.844,49	50.051,51	0,23	0,46	50.051,51	0,00
Transporte Rodoviário	60.000,00	96.900,00	0,00	46.844,49	50.051,51	0,23	0,46	50.051,51	0,00
DESPORTO E LAZER	522.000,00	685.100,00	150.241,36	484.261,85	200.838,15	2,36	2,07	474.113,12	273.281,97
Desporto Comunitário	136.000,00	230.700,00	0,00	174.681,46	106.019,54	0,61	1,22	106.019,54	0,00
Administração Geral	386.000,00	454.400,00	150.241,36	358.886,39	94.811,61	1,75	0,85	368.093,58	273.281,97
ENCARGOS ESPECIAIS	375.000,00	608.400,00	70.073,40	273.638,47	334.761,53	1,33	2,21	383.281,53	48.520,00
Serviço de Dívida Interna	390.000,00	390.000,00	0,00	95.299,37	294.700,63	0,46	0,65	323.855,90	29.155,27
Outros Encargos Especiais	185.000,00	218.400,00	70.073,40	178.339,10	40.060,90	0,87	1,56	59.423,63	19.364,73
RESERVA DE CONTINGÊNCIA	1.000.000,00	0,00	0,00	0,00	0,00	0,00	0,00	0,00	0,00

Adelvan

FUNÇÃO / SUBFUNÇÃO	DOTAÇÃO INICIAL	DOTAÇÃO ATUALIZADA (a)	DESPESAS EMPENHADAS			SALDO (c) = (a-b)	DESPESAS LIQUIDADAS			SALDO (e) = (a-d)	INSCRITAS EM RESTOS A PAGAR NÃO PROCESSADOS (f)
			NO BIMESTRE	ATÉ O BIMESTRE (b)	% (b/total)		NO BIMESTRE	ATÉ O BIMESTRE (d)	% (d/total)		
DESPESAS (INTRA-ORÇAMENTARIAS) (II)	0,00	0,00	0,00	0,00	0,00	0,00	0,00	0,00	0,00	0,00	0,00
TOTAL (III) = (I + II)	40.679.350,00	40.679.350,00	3.008.726,04	20.530.611,84	100,00	20.148.731,16	5.492.196,12	10.188.834,65	100,00	30.490.515,35	10.341.784,19

FONTE: SISTEMA: Aspec Informática - UNIDADE RESPONSÁVEL: Prefeitura Municipal de Barroquinha - DATA DA EMISSÃO: 29/05/2019 - HORA DA EMISSÃO: 22:56:38



FUNÇÃO / SUBFUNÇÃO - INTRA-ORÇAMENTARIAS (II)	DOTAÇÃO INICIAL	DOTAÇÃO ATUALIZADA (a)	DESPESAS EMPENHADAS		SALDO (c) = (a-b)	DESPESAS LIQUIDADAS		SALDO (e) = (a-d)	INSCRITAS EM RESTOS A PAGAR NÃO PROCESSADOS (f)
			NO BIMESTRE	ATÉ O BIMESTRE (b)		NO BIMESTRE	ATÉ O BIMESTRE (d)		
				% (b/total)			% (d/total)		
	0,00	0,00	0,00	1,00	0,00	0,00	0,00	0,00	0,00
DESPESAS (INTRA-ORÇAMENTARIAS) (II)									

FONTE: SISTEMA: Aspec Informática - UNIDADE RESPONSÁVEL: Prefeitura Municipal de Barroquinha - DATA DA EMISSÃO: 29/05/2019 - HORA DA EMISSÃO: 22:56:38


 ADEMAR PINTO VERAS
 PREFEITO


 MOURA ASSESSORIA CONTABIL, ENGENHARIA
 CRC-CE 041819-9


 IOLANDA FERNANDES GOMES
 Sec. do Planej. Adm. e Finanças

ESPECIFICAÇÃO	EVOLUÇÃO DA RECEITA REALIZADA NOS ÚLTIMOS 12 MESES												
	Mai/2018	Jun/2018	Jul/2018	Ago/2018	Set/2018	Out/2018	Nov/2018	Dez/2018	Jan/2019	Fev/2019	Mar/2019	Abr/2019	
RECEITAS CORRENTES (I)	4.000.575,73	3.012.576,50	3.380.064,56	2.800.901,22	2.541.848,35	2.742.784,88	3.862.139,35	3.862.139,35	3.862.139,35	3.862.139,35	3.862.139,35	3.862.139,35	3.862.139,35
Impostos, Taxas e Contribuições de Melhoria	22.463,92	33.230,54	30.486,07	29.940,79	37.446,70	45.441,62	91.848,93	91.848,93	91.848,93	91.848,93	91.848,93	91.848,93	91.848,93
IPTU	342,63	20,93	0,00	106,15	482,79	38,72	0,00	0,00	0,00	0,00	0,00	0,00	0,00
ISS	16.588,60	27.107,28	24.483,66	28.119,64	35.159,77	39.848,72	46.173,30	46.173,30	46.173,30	46.173,30	46.173,30	46.173,30	46.173,30
ITBI	0,00	700,00	0,00	0,00	0,00	0,00	0,00	0,00	0,00	0,00	0,00	0,00	0,00
IRRF	876,18	4.001,91	2.416,11	0,00	1.803,64	0,00	41.175,63	41.175,63	41.175,63	41.175,63	41.175,63	41.175,63	41.175,63
Outros Impostos, Taxas e Contribuições	4.658,51	1.394,42	3.586,70	1.714,50	0,00	5.555,18	4.500,00	4.500,00	4.500,00	4.500,00	4.500,00	4.500,00	4.500,00
Contribuições	25.441,19	29.489,01	29.554,23	36.416,67	37.116,98	35.108,10	38.700,14	38.700,14	38.700,14	38.700,14	38.700,14	38.700,14	38.700,14
Receita Patrimonial	182,85	176,70	94,67	223,32	154,66	285,93	223,27	223,27	223,27	223,27	223,27	223,27	223,27
Rendimentos de Aplicação Financeira	182,85	176,70	94,67	223,32	154,66	285,93	223,27	223,27	223,27	223,27	223,27	223,27	223,27
Outras Receitas Patrimoniais	0,00	0,00	0,00	0,00	0,00	0,00	0,00	0,00	0,00	0,00	0,00	0,00	0,00
Receita agropecuária	0,00	0,00	0,00	0,00	0,00	0,00	0,00	0,00	0,00	0,00	0,00	0,00	0,00
Receita Industrial	0,00	0,00	0,00	0,00	0,00	0,00	0,00	0,00	0,00	0,00	0,00	0,00	0,00
Receita de serviços	0,00	0,00	0,00	0,00	0,00	0,00	0,00	0,00	0,00	0,00	0,00	0,00	0,00
Transferências Correntes	3.948.742,04	2.932.617,06	3.223.172,87	2.722.208,76	2.455.308,71	2.636.532,34	3.709.509,42	3.709.509,42	3.709.509,42	3.709.509,42	3.709.509,42	3.709.509,42	3.709.509,42
Cota-parte do FPM	1.334.399,98	1.277.695,70	1.471.850,58	1.094.753,56	855.663,98	937.948,91	1.178.175,39	1.178.175,39	1.178.175,39	1.178.175,39	1.178.175,39	1.178.175,39	1.178.175,39
Cota-parte do ICMS	360.709,94	286.793,46	386.525,87	333.609,42	373.643,50	406.943,78	382.553,30	382.553,30	382.553,30	382.553,30	382.553,30	382.553,30	382.553,30
Cota-parte do IPVA	23.009,51	22.413,11	8.009,50	4.711,61	4.666,07	2.743,21	2.250,99	2.250,99	2.250,99	2.250,99	2.250,99	2.250,99	2.250,99
Cota-parte do ITR	332,46	0,00	6,16	149,14	277,84	977,47	40,26	40,26	40,26	40,26	40,26	40,26	40,26
Transferências da LC 87/96	698,32	998,32	998,32	998,32	998,32	998,32	998,32	998,32	998,32	998,32	998,32	998,32	998,32
Transferências da LC 61/89	1.633,37	1.793,64	1.509,41	1.622,46	1.632,72	1.656,68	1.590,53	1.590,53	1.590,53	1.590,53	1.590,53	1.590,53	1.590,53
Transferências do Fundeb	1.423.844,15	886.723,75	84.688,43	877.200,31	814.534,66	881.334,49	953.850,38	953.850,38	953.850,38	953.850,38	953.850,38	953.850,38	953.850,38
Outras transferências correntes	774.412,41	453.193,08	509.474,50	399.077,44	444.341,32	404.029,48	21.857,59	21.857,59	21.857,59	21.857,59	21.857,59	21.857,59	21.857,59
Outras receitas correntes	374,83	17.063,19	95.966,72	2.072,68	1.821,60	25.416,89	313.121,73	313.121,73	313.121,73	313.121,73	313.121,73	313.121,73	313.121,73
DEDUÇÕES (II)	330.097,31	317.939,22	252.975,53	291.186,89	241.383,03	270.253,63	0,00	0,00	0,00	0,00	0,00	0,00	0,00
Contrib. do servidor para o plano de pr	0,00	0,00	0,00	0,00	0,00	0,00	0,00	0,00	0,00	0,00	0,00	0,00	0,00
Comp. financ. entre regimes de previden	0,00	0,00	0,00	0,00	0,00	0,00	0,00	0,00	0,00	0,00	0,00	0,00	0,00
Deq. de receita para formação do Fundeb	330.097,31	317.939,22	252.975,53	291.186,89	241.383,03	270.253,63	0,00	0,00	0,00	0,00	0,00	0,00	0,00
RECEITA CORRENTE LÍQUIDA (III)=(I-II)	3.650.478,42	2.694.637,28	3.127.089,03	2.509.714,33	2.300.465,32	2.472.531,25	3.549.017,62	3.549.017,62	3.549.017,62	3.549.017,62	3.549.017,62	3.549.017,62	3.549.017,62

Ademir


ESPECIFICAÇÃO	EVOLUÇÃO DA RECEITA REALIZADA NOS ÚLTIMOS 12 MESES					TOTAL (ÚLTIMOS 12 MESES)	PREVISÃO ATUALIZADA EXERCÍCIO
	Dez/2018	Jan/2019	Feb/2019	Mar/2019	Abr/2019		
RECEITAS CORRENTES (I)	6.304.798,45	4.091.557,74	3.855.989,74	3.180.159,11	3.671.193,20	43.444.588,83	44.503.750,00
Impostos, Taxas e Contribuições de Melhoria	376.551,44	38.917,74	30.876,27	31.149,27	21.910,01	790.264,30	1.071.000,00
IPU	0,00	3.581,68	339,76	110,96	61,32	3.084,44	26.000,00
ISS	94.911,26	31.027,63	20.260,18	22.989,23	19.258,52	405.927,29	210.000,00
ITBI	0,00	0,00	0,00	0,00	0,00	5.000,00	5.000,00
ITRF	280.964,01	64,12	7.198,21	3.327,89	334,92	342.168,72	800.000,00
Outros Impostos, Taxas e Contribuições	676,17	4.244,31	3.078,12	4.721,19	2.255,25	36.383,65	30.000,00
Contribuições	35.239,61	32.788,74	36.480,14	28.154,23	31.326,74	405.000,00	405.000,00
Receita Patrimonial	68.324,38	406,99	287,39	295,02	277,30	71.772,68	315.000,00
Rendimentos de Aplicação Financeira	68.324,38	406,99	287,39	295,02	277,30	71.772,68	315.000,00
Outras Receitas Patrimoniais	0,00	0,00	0,00	0,00	0,00	0,00	0,00
Receita agropecuária	0,00	0,00	0,00	0,00	0,00	0,00	0,00
Receita Industrial	0,00	0,00	0,00	0,00	0,00	0,00	0,00
Receita de Serviços	0,00	0,00	0,00	0,00	0,00	0,00	0,00
Transferências Correntes	4.885.041,20	4.008.997,77	3.782.214,08	3.116.157,52	3.614.107,97	41.054.650,14	47.429.750,00
Cota-parte do FPM	2.061.814,94	1.437.118,90	1.600.357,86	1.198.406,63	1.169.177,56	15.637.563,99	15.540.000,00
Cota-parte do ICMS	430.131,94	445.320,94	498.746,87	426.950,34	531.333,84	4.882.737,00	4.135.000,00
Cota-parte do IPVA	2.888,01	39.879,11	44.182,64	28.366,22	22.756,98	205.381,36	300.000,00
Cota-parte do ITR	998,32	0,00	11,99	5,00	61,88	1.740,30	2.000,00
Transferências da LC 87/96	1.916,52	1.544,07	1.634,21	1.578,57	1.600,37	7.986,56	15.000,00
Transferências da LC 61/89	1.050.661,57	1.666.663,64	1.236.639,60	996.284,83	1.370.948,69	19.722,35	20.000,00
Transferências do Fundeb	1.336.598,90	398.770,61	400.440,61	464.567,93	518.229,65	13.008.250,50	12.535.000,00
Outras transferências correntes	939.641,82	10.446,50	6.131,86	4.405,07	3.574,18	1.132.087,93	9.882.750,00
Outras receitas correntes	375.726,75	388.732,70	429.026,78	331.061,37	344.985,93	3.906.490,87	4.002.400,00
DEDUÇÕES (II)	0,00	0,00	0,00	0,00	0,00	0,00	0,00
Contrib. do servidor para o plano de pr	0,00	0,00	0,00	0,00	0,00	0,00	0,00
Comp. financ. entre regimes de previden	0,00	0,00	0,00	0,00	0,00	0,00	0,00
Ded. de receita para formação do Fundeb	375.726,75	388.732,70	429.026,78	331.061,37	344.985,93	3.906.490,87	4.002.400,00
RECEITA CORRENTE LÍQUIDA (III)=(I-II)	5.929.071,70	3.702.825,04	3.426.962,96	2.849.097,74	3.326.207,27	39.538.097,96	40.501.350,00

FONTE: SISTEMA: ASPEC INFORMÁTICA - UNIDADE RESPONSÁVEL: Prefeitura Municipal de Barroquinha - DATA DA EMISSÃO: 29/05/2019 - HORA DA EMISSÃO: 22:56:49

Adriana

RELATÓRIO RESUMIDO DA EXECUÇÃO ORÇAMENTÁRIA
DEMONSTRATIVO DA RECEITA CORRENTE LÍQUIDA
ORÇAMENTO FISCAL E DA SEGURIDADE SOCIAL
2º bimestre de 2019 (até Abril)


ADEMAR PINTO VERAS
PREFEITO


MOURA ASSESSORIA CONTÁBIL ENGENHARIA
CRC-CE 01819-9


IOLANDA FERNANDES GOMES
Sec. do Planej. Adm. e Finanças

RREO - ANEXO 6 (LRF, Art. 53, inciso III)

R\$ 1,00

ACIMA DA LINHA		PREVISÃO ATUALIZADA	RECEITAS REALIZADAS ATÉ O BIMESTRE (a)
RECEITAS PRIMÁRIAS			
RECEITAS CORRENTES (I)		40.501.350,00	13.305.093,01
Receita tributária		1.071.000,00	122.853,29
IPTU		26.000,00	4.093,72
ISS		210.000,00	93.535,56
ITBI		5.000,00	0,00
IRRF		800.000,00	10.925,14
Outros impostos, taxas e contribuições de melhoria		30.000,00	14.298,87
Contribuições		405.000,00	128.747,85
Receita patrimonial		315.000,00	1.266,70
Aplicações financeiras (II)		315.000,00	1.266,70
Transferências correntes		38.427.350,00	13.027.670,56
Cota-parte do FPM		12.432.000,00	4.340.208,87
Cota-parte do ICMS		3.308.000,00	1.521.860,75
Cota-parte do IPVA		240.000,00	107.988,37
Cota Parte do ITR		1.600,00	63,11
Transferências da LC 87/96		12.000,00	0,00
Transferências da LC 61/89		16.000,00	5.086,00
Transferências do Fundeb		12.535.000,00	5.270.434,66
Outras transferências correntes		9.882.750,00	1.782.008,80
Demais receitas correntes		283.000,00	24.554,61
Outras receitas financeiras (III)		25.000,00	17.476,61
Receitas correntes restantes		258.000,00	7.078,00
RECEITAS PRIMÁRIAS CORRENTES (IV)=(I-II-III)		40.161.350,00	13.286.349,70
RECEITAS DE CAPITAL (V)		178.000,00	14.766,44
Operações de crédito (VI)		0,00	0,00
Amortização de empréstimos (VII)		0,00	0,00
Alienação de bens		0,00	0,00
Receitas de alienação de investimentos temporários (VIII)		0,00	0,00
Receitas de alienação de investimentos permanentes (IX)		0,00	0,00
Outras alienação de bens		0,00	0,00

RELATORIO RESUMIDO DA EXECUÇÃO ORÇAMENTÁRIA
 DEMONSTRATIVO DO RESULTADO PRIMÁRIO E NOMINAL
 ORÇAMENTOS FISCAL E DA SEGURIDADE SOCIAL
 2º bimestre de 2019 (Março a Abril)

Transferências de capital	178.000,00	14.766,44
Convênios	178.000,00	0,00
Outras transferências de capital	50.000,00	14.766,44
Outras receitas de capital	0,00	0,00
Outras receitas de capital não primárias (X)	0,00	0,00
Outras receitas de capital primárias	0,00	0,00
RECEITAS PRIMÁRIAS DE CAPITAL (XI) = (V - VI - VII - VIII - IX - X)	178.000,00	14.766,44
RECEITA PRIMÁRIA TOTAL (XII) = (IV + XI)	40.339.350,00	13.301.116,14

DESPESAS PRIMÁRIAS	DOTAÇÃO ATUALIZADA	ATÉ O BIMESTRE/2019					RESTOS A PAGAR NÃO PROCESSADOS		
		DESPESAS EMPENHADAS	DESPESAS LIQUIDADAS	DESPESAS PAGAS (a)	RESTOS A PAGAR PROCESSADO PAGO (b)	LIQUIDADOS	PAGOS (c)		
DESPESAS CORRENTES (XIII)	38.005.550,00	19.811.821,41	9.595.780,97	7.214.420,54	2.983.707,15	843.747,33	841.497,33		
Pessoal e encargos sociais	21.386.100,00	9.816.283,70	6.239.168,20	4.629.550,45	1.559.454,87	0,00	0,00		
Juros e encargos da dívida (XIV)	10.000,00	0,00	0,00	0,00	0,00	0,00	0,00		
Outras despesas correntes	16.609.450,00	10.015.537,71	3.356.612,77	2.584.870,09	1.424.252,28	843.747,33	841.497,33		
DESPESAS PRIMÁRIAS CORRENTES (XV) = (XIII - XIV)	37.995.550,00	19.811.821,41	9.595.780,97	7.214.420,54	2.983.707,15	843.747,33	841.497,33		
DESPESAS DE CAPITAL (XVI)	2.673.800,00	668.797,43	593.053,68	593.053,68	160.088,47	0,00	0,00		
Investimentos	2.284.800,00	573.498,06	526.909,58	526.909,58	160.088,47	0,00	0,00		
Inversões financeiras	9.000,00	0,00	0,00	0,00	0,00	0,00	0,00		
Concessão de empréstimos e financiamentos (XVII)	0,00	0,00	0,00	0,00	0,00	0,00	0,00		
Aquisição de título de capital já integralizado (XVIII)	0,00	0,00	0,00	0,00	0,00	0,00	0,00		
Aquisição de título de crédito (XIX)	0,00	0,00	0,00	0,00	0,00	0,00	0,00		
Demais inversões financeiras	9.000,00	0,00	0,00	0,00	0,00	0,00	0,00		
Amortização de dívida (XX)	380.000,00	95.299,37	66.144,10	66.144,10	0,00	0,00	0,00		
DESPESAS PRIMÁRIAS DE CAPITAL (XXI) = (XVI - XVII - XVIII - XIX - XX)	2.293.800,00	573.498,06	526.909,58	526.909,58	160.088,47	0,00	0,00		
RESERVA DE CONTINGÊNCIA (XXII)	0,00	0,00	0,00	0,00	0,00	0,00	0,00		
DESPESA PRIMÁRIA TOTAL (XXIII) = (XV + XXI + XXII)	40.289.350,00	20.435.319,47	10.122.690,55	7.741.330,12	3.143.795,62	843.747,33	841.497,33		

RESULTADO PRIMÁRIO - Ativa da linha (XXIV) = (XIIa) - (XXIIIa + XXI)

1.574.493,07

Ademir

RELATÓRIO RESUMIDO DA EXECUÇÃO ORÇAMENTÁRIA
 DEMONSTRATIVO DO RESULTADO PRIMÁRIO E NOMINAL
 ORÇAMENTOS FISCAL E DA SEGURIDADE SOCIAL
 2º Bimestre de 2019 (Março a Abril)

META FISCAL PARA O RESULTADO PRIMÁRIO	VALOR CORRENTE
META DE RESULTADO PRIMÁRIO FIXADA NO ANEXO DE METAS FISCAIS DA LDO PARA O EXERCÍCIO DE REFERÊNCIA	0,00

JURIS NOMINAIS	ATÉ O BIMESTRE/2019	
	VALOR CORRENTE	
JUROS, ENCARGOS E VARIÁÇÕES MONETÁRIAS ATIVOS XXV	-	1.266,70
JUROS, ENCARGOS E VARIÁÇÕES MONETÁRIAS PASSIVOS XXVI	-	137.713,69
RESULTADO NOMINAL - Acima da linha (XXVII)=XXIV+(XXV - XXVI)	-	1.438.046,08

META FISCAL PARA O RESULTADO NOMINAL	VALOR CORRENTE
META DO RESULTADO NOMINAL FIXADA NO ANEXO DE	0,00

ABAIXO DA LINHA

CÁLCULO DO RESULTADO NOMINAL	SALDO	
	EM 31 DE DEZEMBRO (a)	ATÉ O BIMESTRE (b)
DÍVIDA CONSOLIDADA (XXVIII)	6.879.427,80	6.817.658,29
DEDUÇÕES (XXIX)	668.954,44	5.171.365,11
Disponibilidade de caixa	665.629,79	5.168.040,46
Disponibilidade de caixa bruta	4.208.124,36	5.568.989,41
(-) Restos a pagar processados (XXX)	3.542.494,57	400.948,95
Debitos haveres financeiros	3.324,65	3.324,65
DÍVIDA CONSOLIDADA LÍQUIDA XXI=XXVIII-XXIX	6.210.473,36	1.646.293,18

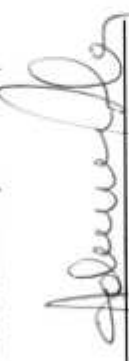
RESULTADO NOMINAL - Abaixo da linha (XXVII)=(XXXIIa - XXXIb)	-	-1.646.293,18
--	---	---------------


RELATÓRIO RESUMO DA EXECUÇÃO ORÇAMENTÁRIA
 DEMONSTRATIVO DO RESULTADO PRIMÁRIO E NOMINAL
 ORÇAMENTOS FISCAL E DA SEGURIDADE SOCIAL
 2º Bimestre de 2019 (Março a Abril)


AJUSTE METODOLÓGICO	ATÉ O BIMESTRE/2019
VARIAÇÃO SALDO RPP = (XXXIII) = (XXIIa - XXXb)	3.141.345,62
RECEITA DE ALIENAÇÃO DE INVESTIMENTOS PERMANENTES (IX)	0,00
PASSIVOS RECONHECIDOS NA DC (XXXIV)	0,00
VARIAÇÃO CAMBIAL (XXXV)	0,00
PAGAMENTO DE PRECATORIOS INTEGRANTES DA DC (XXXVI)	0,00
OUTROS AJUSTES (XXXVII)	0,00
RESULTADO NOMINAL AJUSTADO - Abaixo da linha XXXVIII = (XXXII-XXXIII-IX+XXXIV+XXXV-	-1.646.293,18
RESULTADO PRIMÁRIO - Abaixo da linha XXXIX = XXXVIII - (XXV-XXVI)	-1.509.846,19

INFORMAÇÕES ADICIONAIS	PREVISÃO ORÇAMENTÁRIA
SALDO DE EXERCÍCIOS ANTERIORES	0,00
Recursos arrecadados em exercícios anteriores - RPPS	0,00
Superávit financeiro utilizado para abertura de créditos adicionais	0,00
RESERVA ORÇAMENTÁRIA DO RPPS	0,00

FONTE: SISTEMA: Aspec Informática - UNIDADE RESPONSÁVEL: Prefeitura Municipal de Barroquinha - DATA DA EMISSÃO: 29/05/2019 - HORA DA EMISSÃO: 23:00:23


 ADEMAR PINTO VERAS
 PREFEITO


 MOURA ASSESSORIA CONTÁBIL, ENGENHARIA
 CRC-CE 011819-9


 IOLANDA FERNANDES GÓES
 Sec. do Planej. Adm. e Finanças

RREO - ANEXO 7 (LRF, Art. 53, inciso V)

R\$ 1,00

PODER / ÓRGÃO	RESTOS A PAGAR PROCESSADOS E NÃO PROCESSADOS LIQUIDADOS EM EXERCÍCIOS ANTERIORES				
	INSCRITOS		PAGOS (c)	CANCELADOS (d)	SALDO (e) = (a+b)-(c+d)
	EM EXERCÍCIOS ANTERIORES (a)	EM 31 DE DEZ. EXERC. ANTERIOR (b)			
RESTOS A PAGAR (EXCETO INTRA-ORÇAMENTÁRIO (E))	323.615,22	3.218.879,35	3.143.795,62	0,00	398.698,95
Executivo	323.540,20	3.218.879,35	3.143.795,62	0,00	398.623,93
2009-SECRETARIA DE ADMINISTRACAO E FINAN	12.194,40	0,00	0,00	0,00	12.194,40
2009-SEC. DE OBRAS, TRANSPORTE E SERV PU	15.000,00	0,00	0,00	0,00	15.000,00
2009-SECRETARIA DE ASSISTENCIA SOCIAL	5.000,00	0,00	0,00	0,00	5.000,00
2009-SECRETARIA DE EDUCACAO E CULTURA	15.000,00	0,00	0,00	0,00	15.000,00
2009-SECRETARIA DE SAUDE FMS	10.000,00	0,00	0,00	0,00	10.000,00
2009-SECRETARIA DE ADMINISTRACAO E FINAN	40.000,00	0,00	0,00	0,00	40.000,00
2010-SECRETARIA MUNICIPAL DE INFRA ESTRU	6.864,77	0,00	0,00	0,00	6.864,77
2010-SECRETARIA DE TURISMO E MEIO AMBIEN	5.002,00	0,00	0,00	0,00	5.002,00
2011-SECRETARIA DE ADMINISTRACAO E FINAN	2.000,00	0,00	0,00	0,00	2.000,00
2012-GABINETE DO PREFEITO	3.249,00	0,00	0,00	0,00	3.249,00
2012-SEC. MUN. DE PLANEJAMENTO ADM. E FIN	16.196,56	0,00	0,00	0,00	16.196,56
2012-SECRETARIA MUNICIPAL DE INFRA ESTRU	9.446,60	0,00	0,00	0,00	9.446,60
2012-SEC.MUN.TUR.MEIO AMB.DESEN.RURAL E	939,00	0,00	0,00	0,00	939,00
2012-SECRETARIA DO TRABALHO E DESENV. SO	5.308,00	0,00	0,00	0,00	5.308,00
2012-SECRETARIA DE EDUCACAO E CULTURA	6.288,20	0,00	0,00	0,00	6.288,20
2012-SECRETARIA DE SAUDE FMS	4.668,00	0,00	0,00	0,00	4.668,00
2011-SECRETARIA DA JUVENTUDE, ESPORTE E	864,00	0,00	0,00	0,00	864,00
2013-Secretaria Municipal de Infra Estru	2.380,54	0,00	0,00	0,00	2.380,54
2013-Secretaria de Educacao	80.556,59	0,00	0,00	0,00	80.556,59
2013-Secretaria de Saude Fms	420,00	0,00	0,00	0,00	420,00
2014-Sec. Mun. de Planejamento Adm. e Fin	1.958,32	0,00	0,00	0,00	1.958,32
2014-Sec.Mun.Tur.Meio Amb.Desen.Rural e	1,34	0,00	0,00	0,00	1,34
2014-Secretaria do Trabalho e Desenv. SO	1.972,32	0,00	0,00	0,00	1.972,32
2014-Secretaria de Educacao	44.900,37	0,00	0,00	0,00	44.900,37
2014-Secretaria de Saude Fms	436,59	0,00	0,00	0,00	436,59

Ademir

RREO - ANEXO 7 (LRF, Art. 53, inciso V)

R\$ 1,00

PODER / ÓRGÃO	RESTOS A PAGAR PROCESSADOS E NÃO PROCESSADOS LIQUIDADOS EM EXERCÍCIOS ANTERIORES				
	INSCRITOS		PAGOS (c)	CANCELADOS (d)	SALDO (e) = (a+b)-(c+d)
	EM EXERCÍCIOS ANTERIORES (a)	EM 31 DE DEZ. EXERC. ANTERIOR (b)			
2015-Sec. Mun. de Planejamento Adm. e Fin	838,71	0,00	0,00	0,00	838,71
2015-Secretaria Municipal de Infra Estru	0,00	0,00	0,00	0,00	0,00
2015-Fundo Municipal de Assistência Soci	700,00	0,00	0,00	0,00	700,00
2015-Secretaria de Educacao	948,87	0,00	0,00	0,00	948,87
2015-Secretaria de Saúde FMS	3.220,09	0,00	0,00	0,00	3.220,09
2016-Secretaria Municipal de Infra Estru	6.600,49	0,00	0,00	0,00	6.600,49
2016-Sec. Mun. Tur. Meio Amb. Desen. Rural e	0,00	0,00	0,00	0,00	0,00
2016-Secretaria do Trabalho e Desenv. So	0,00	0,00	0,00	0,00	0,00
2016-Secretaria de Educacao	0,15	0,00	0,00	0,00	0,15
2016-Secretaria de Saúde FMS	2.476,78	0,00	0,00	0,00	2.476,78
2017-Gabinete do Prefeito	0,00	0,00	0,00	0,00	0,00
2017-Sec. Mun. de Planejamento Adm. e Fin	1.750,00	0,00	0,00	0,00	1.750,00
2017-Secretaria Municipal de Infra Estru	240,00	0,00	0,00	0,00	240,00
2017-Sec. Mun. Tur. Meio Amb. Desen. Rural e	0,00	0,00	0,00	0,00	0,00
2017-Secretaria do Trabalho e Desenv. So	312,92	0,00	0,00	0,00	312,92
2017-Secretaria de Educacao	155,50	0,00	0,00	0,00	155,50
2017-FUNDEB	0,00	0,00	0,00	0,00	0,00
2017-Secretaria de Saúde FMS	850,00	0,00	0,00	0,00	850,00
2017-Secretaria da Juventude, Esporte e	14.800,09	0,00	9.100,00	0,00	5.700,09
2018-Gabinete do Prefeito	0,00	100.219,07	100.219,07	0,00	0,00
2018-Sec. Mun. de Planejamento Adm. e Fin	0,00	188.585,79	182.255,79	0,00	6.330,00
2018-Secretaria Municipal de Infra Estru	0,00	382.519,54	382.483,04	0,00	36,50
2018-Sec. Mun. Tur. Meio Amb. Desen. Rural e	0,00	79.002,56	53.921,96	0,00	25.080,60
2018-Secretaria do Trabalho e Desenv. So	0,00	100.788,84	100.788,84	0,00	0,00
2018-Fundo Municipal de Assistência Soci	0,00	37.347,04	37.347,04	0,00	0,00
2018-Fundo Munc dos Dir da Crianca e do	0,00	5.667,60	5.667,60	0,00	0,00
2018-Fundo Municipal do Idoso	0,00	1.914,80	1.914,80	0,00	0,00
2018-Secretaria de Educacao	0,00	229.794,16	228.763,80	0,00	1.030,36
2018-FUNDEB	0,00	1.079.010,63	1.079.010,63	0,00	0,00

Adelany

RREO - ANEXO 7 (LRF, Art. 53, inciso V)

R\$ 1,00

PODER / ÓRGÃO	RESTOS A PAGAR PROCESSADOS E NÃO PROCESSADOS LIQUIDADOS EM EXERCÍCIOS ANTERIORES				
	INSCRITOS		PAGOS (c)	CANCELADOS (d)	SALDO (e) = (a+b)-(c+d)
	EM EXERCÍCIOS ANTERIORES (a)	EM 31 DE DEZ. EXERC. ANTERIOR (b)			
2018-Secretaria de Saúde FMS	0,00	756.886,90	723.423,13	0,00	33.463,77
2018-Secretaria da Juventude, Esporte e	0,00	108.417,82	90.175,32	0,00	18.242,50
2018-Procuradoria Geral do Município	0,00	7.324,20	7.324,20	0,00	0,00
2018-Secretaria de Municipal de Cultur	0,00	141.200,40	141.200,40	0,00	0,00
Legislativo	75,02	0,00	0,00	0,00	75,02
2015-Câmara Municipal de Barroquinha	74,92	0,00	0,00	0,00	74,92
2016-Câmara Municipal de Barroquinha	0,10	0,00	0,00	0,00	0,10
Judiciário	0,00	0,00	0,00	0,00	0,00
Ministério Público	0,00	0,00	0,00	0,00	0,00
RESTOS A PAGAR (INTRA-ORÇAMENTÁRIO (II))	0,00	0,00	0,00	0,00	0,00
TOTAL (III)=(I)+(II)	323.635,22	3.218.879,35	3.143.795,62	0,00	398.698,95

Ademir

RREO - ANEXO 7 (LRF, Art. 53, inciso V)

R\$ 1,00

PODER / ÓRGÃO	INSCRITOS		LIQUIDADOS (h)	PAGOS (i)	CANCELADOS (j)	SALDO (k) = (f+g)-(i+j)	SALDO TOTAL (l) = (e)+(k)
	EM EXERCÍCIOS ANTERIORES (f)	EM 31 DE DEZ. EXERC. ANTERIOR (g)					
	RESTOS A PAGAR NÃO PROCESSADOS						
RESTOS A PAGAR (EXCETO INTRA-ORÇAMENTÁRIO (I))	764.037,08	1.137.862,65	843.747,33	841.497,33	358.475,17	701.927,23	1.100.626,18
Executivo	763.986,98	1.137.862,65	843.747,33	841.497,33	358.475,17	701.877,13	1.100.501,06
2009-SECRETARIA DE ADMINISTRACAO E FINAN	0,00	0,00	0,00	0,00	0,00	0,00	17.194,40
2009-SEC. DE OBRAS, TRANSPORTE E SERV PU	0,00	0,00	0,00	0,00	0,00	0,00	15.000,00
2009-SECRETARIA DE ASSISTENCIA SOCIAL	0,00	0,00	0,00	0,00	0,00	0,00	5.000,00
2009-SECRETARIA DE EDUCACAO E CULTURA	0,00	0,00	0,00	0,00	0,00	0,00	15.000,00
2009-SECRETARIA DE SAUDE FMS	0,00	0,00	0,00	0,00	0,00	0,00	10.000,00
2010-SECRETARIA DE ADMINISTRACAO E FINAN	0,00	0,00	0,00	0,00	0,00	0,00	40.000,00
2010-SECRETARIA MUNICIPAL DE INFRA ESTRU	0,00	0,00	0,00	0,00	0,00	0,00	6.864,77
2010-SECRETARIA DE TURISMO E MEIO AMBIEN	0,00	0,00	0,00	0,00	0,00	0,00	5.002,00
2011-SECRETARIA DE ADMINISTRACAO E FINAN	0,00	0,00	0,00	0,00	0,00	0,00	2.000,00
2011-GABINETE DO PREFEITO	0,00	0,00	0,00	0,00	0,00	0,00	3.249,00
2011-SEC. MUN. DE PLANEJAMENTO ADM. E FIN	0,00	0,00	0,00	0,00	0,00	0,00	16.196,56
2011-SECRETARIA MUNICIPAL DE INFRA ESTRU	0,00	0,00	0,00	0,00	0,00	0,00	9.446,60
2011-SEC.MUN.TUR.MEIO AMB.DESEN.RURAL E	0,00	0,00	0,00	0,00	0,00	0,00	939,00
2012-SECRETARIA DO TRABALHO E DESENV. SO	0,00	0,00	0,00	0,00	0,00	0,00	5.308,00
2012-SECRETARIA DE EDUCACAO E CULTURA	0,00	0,00	0,00	0,00	0,00	0,00	6.288,20
2012-SECRETARIA DE SAUDE FMS	0,00	0,00	0,00	0,00	0,00	0,00	4.668,00
2012-SECRETARIA DA JUVENTUDE, ESPORTE E	0,00	0,00	0,00	0,00	0,00	0,00	864,00
2013-Secretaria Municipal de Infra Estru	0,00	0,00	0,00	0,00	0,00	0,00	2.380,54
2013-Secretaria de Educacao	0,00	0,00	0,00	0,00	0,00	0,00	80.536,59
2013-Secretaria de Saude Fms	0,00	0,00	0,00	0,00	0,00	0,00	420,00
2014-Sec. Mun. de Planejamento Adm. e Fin	0,00	0,00	0,00	0,00	0,00	0,00	1.958,32
2014-Sec.Mun.Tur.Meio Amb.Desen.Rural e	0,00	0,00	0,00	0,00	0,00	0,00	1,34
2014-Secretaria do Trabalho e Desenv. So	0,00	0,00	0,00	0,00	0,00	0,00	1.972,32
2014-Secretaria de Educacao	0,00	0,00	0,00	0,00	0,00	0,00	44.900,37
2014-Secretaria de Saude FMS	0,00	0,00	0,00	0,00	0,00	0,00	436,59
2015-Sec. Mun. de Planejamento Adm. e Fin	0,00	0,00	0,00	0,00	0,00	0,00	838,71

RREO - ANEXO 7 (LRF, Art. 53, inciso V)

R\$ 1,00

PODER / ÓRGÃO	INSCRITOS		LIQUIDADOS (h)	PAGOS (i)	CANCELADOS (j)	SALDO (k) = (f+g)-(i+j)	SALDO TOTAL (l) = (e)+(k)
	EM EXERCÍCIOS ANTERIORES (f)	EM 31 DE DEZ. EXERC. ANTERIOR (g)					
2015-Secretaria Municipal de Infra Estru	8.294,17	0,00	0,00	0,00	0,00	8.294,17	8.294,17
2015-Fundo Municipal de Assistência Soci	0,00	0,00	0,00	0,00	0,00	0,00	700,00
2015-Secretaria de Educação	0,00	0,00	0,00	0,00	0,00	0,00	948,87
2015-Secretaria de Saúde Fms	0,00	0,00	0,00	0,00	0,00	0,00	3.220,09
2016-Secretaria Municipal de Infra Estru	206.447,46	0,00	0,00	0,00	0,00	206.447,46	213.047,95
2016-Sec.Mun.Tur.Meio Amb.Desen.Rural e	669,00	0,00	0,00	0,00	0,00	669,00	669,00
2016-Secretaria do Trabalho e Desenv. So	3,00	0,00	0,00	0,00	3,00	0,00	0,00
2016-Secretaria de Educação	1.350,40	0,00	0,00	0,00	0,00	1.350,40	1.350,55
2016-Secretaria de Saúde Fms	77.970,64	0,00	0,00	0,00	0,00	77.970,64	80.447,42
2016-Secretaria de Saúde Fms	7.449,30	0,00	0,00	0,00	0,00	7.449,30	7.449,30
2017-Gabinete do Prefeito	7.873,72	0,00	0,00	0,00	0,00	7.873,72	9.623,72
2017-Sec. Mun. de Planejamento Adm. e Fin	246.933,49	0,00	0,00	0,00	0,00	246.933,49	247.173,49
2017-Secretaria Municipal de Infra Estru	2.300,00	0,00	0,00	0,00	0,00	2.300,00	2.300,00
2017-Sec.Mun.Tur.Meio Amb.Desen.Rural e	300,00	0,00	0,00	0,00	0,00	300,00	612,92
2017-Secretaria do Trabalho e Desenv. So	0,00	0,00	0,00	0,00	0,00	0,00	155,50
2017-Secretaria de Educação	202.095,60	0,00	0,00	0,00	202.095,60	0,00	0,00
2017-FUNDEB	0,00	0,00	0,00	0,00	0,00	0,00	850,00
2017-Secretaria de Saúde Fms	2.300,00	0,00	0,00	0,00	0,00	2.300,00	8.000,09
2017-Secretaria da Juventude, Esporte e	0,00	0,00	0,00	0,00	0,00	0,00	0,00
2018-Gabinete do Prefeito	0,00	0,00	0,00	0,00	0,00	0,00	0,00
2018-Sec. Mun. de Planejamento Adm. e Fin	36.757,70	36.757,70	22.794,18	22.794,18	1.753,52	12.210,00	18.540,00
2018-Secretaria Municipal de Infra Estru	341.086,60	341.086,60	251.139,64	251.139,64	5.753,45	84.193,51	84.230,01
2018-Secretaria Municipal de Saúde Fms	40.735,98	40.735,98	26.054,83	26.054,83	9.681,15	5.000,00	30.080,60
2018-Sec.Mun.Tur.Meio Amb.Desen.Rural e	0,00	20.916,73	6.183,32	6.183,32	14.743,41	0,00	0,00
2018-Secretaria do Trabalho e Desenv. So	0,00	14.989,66	3.879,92	3.879,92	0,00	11.109,94	11.109,94
2018-Fundo Municipal de Assistência Soci	0,00	2.935,00	0,00	0,00	0,00	2.935,00	2.935,00
2018-Fundo Munc dos Dir da Crianca e do	0,00	2.197,70	227,36	227,36	7,84	1.962,50	1.962,50
2018-Fundo Municipal do Idoso	0,00	544.247,19	430.069,25	430.069,25	113.022,94	1.155,00	2.185,36
2018-Secretaria de Educação	0,00	16.440,50	10.665,45	10.665,45	269,05	5.506,00	5.506,00
2018-FUNDEB	0,00	105.197,39	80.385,38	80.385,38	11.145,01	13.667,00	47.130,77
2018-Secretaria de Saúde Fms	0,00	5.348,00	5.348,00	5.348,00	0,00	0,00	18.242,50
2018-Secretaria da Juventude, Esporte e	0,00	0,00	0,00	0,00	0,00	0,00	0,00

Adriana

RREO - ANEXO 7 (LRF, Art. 33, inciso V)

R\$ 1,00

PODER / ÓRGÃO	INSCRITOS		LIQUIDADOS (h)	PAGOS (i)	CANCELADOS (j)	SALDO (k) = (f+g)-(i+j)	SALDO TOTAL (l) = (e)+(k)
	EM EXERCÍCIOS ANTERIORES (f)	EM 31 DE DEZ. EXERC. ANTERIOR (g)					
	RESTOS A PAGAR NÃO PROCESSADOS						
2018-Procuradoria Geral do Município	0,00	0,00	0,00	0,00	0,00	0,00	0,00
2018-Secretaria de Municipal de Cultur	0,00	7.000,00	7.000,00	4.750,00	0,00	2.250,00	2.250,00
Legislativo	50,10	0,00	0,00	0,00	0,00	50,10	125,12
2015-Câmara Municipal de Barroquinha	0,00	0,00	0,00	0,00	0,00	0,00	74,92
2016-Câmara Municipal de Barroquinha	50,10	0,00	0,00	0,00	0,00	50,10	50,20
Judiciário	0,00	0,00	0,00	0,00	0,00	0,00	0,00
Ministério Público	0,00	0,00	0,00	0,00	0,00	0,00	0,00
RESTOS A PAGAR (INTRA-ORÇAMENTÁRIO (II))	0,00	0,00	0,00	0,00	0,00	0,00	0,00
TOTAL (III)=(I)+(II)	764.037,08	1.137.862,65	843.747,33	841.497,33	358.475,17	701.927,23	1.100.626,18

Ademir

RELATÓRIO RESUMIDO DA EXECUÇÃO ORÇAMENTÁRIA
 DEMONSTRATIVO DOS RESTOS A PAGAR
 POR PODER E ÓRGÃO
 ORÇAMENTOS FISCAL E DA SEGURIDADE SOCIAL
 2º Bimestre de 2019 (Março a Abril)

R\$ 1,00

REDO - ANEXO 7 (LRF, Art. 53, inciso V)

PODER / ÓRGÃO	RESTOS A PAGAR PROCESSADOS E NÃO PROCESSADOS LIQUIDADOS EM EXERCÍCIOS ANTERIORES				
	INSCRITOS		PAGOS (c)	CANCELADOS (d)	SALDO (e) = (a+b)-(c+d)
	EM EXERCÍCIOS ANTERIORES (a)	EM 31 DE DEZ. EXERC. ANTERIOR (b)			
RESTOS A PAGAR (INTRA-ORÇAMENTÁRIO (II))	0,00	0,00	0,00	0,00	0,00

Adriana

RREO - ANEXO 7 (LRF, Art. 53, inciso V)

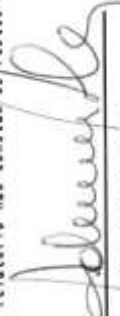
R\$ 1,00


PODER / ÓRGÃO	INSCRITOS		LIQUIDADOS (h)	PAGOS (i)	CANCELADOS (j)	SALDO (k) = (f+g)-(i+j)	SALDO TOTAL (l) = (e)+(k)
	EM EXERCÍCIOS ANTERIORES (f)	EM 31 DE DEZ. EXERC. ANTERIOR (g)					
RESTOS A PAGAR (INTRA-ORÇAMENTÁRIO (II))	0,00	0,00	0,00	0,00	0,00	0,00	0,00


FONTE: SISTEMA: Aspec Informática - UNIDADE RESPONSÁVEL: Prefeitura Municipal de Barroquinha - DATA DA EMISSÃO: 29/05/2019 - HORA DA EMISSÃO: 23:00:41

NOTAS: - Os movimentos de 'liquidação de restos a pagar', 'anulação de liquidação de restos a pagar',
 'anulação de pagamento' e 'reinscrição' não possuem colunas específicas neste modelo do STM,
 tendo sido alocados na coluna mais semelhante.

- Mesmo que o balanço de 2019 esteja encerrado, neste relatório não constam os restos a pagar inscritos em 2019


 ADEMAR PINTO VERAS
 PREFEITO


 MOURA ASSESSORIA CONTÁBIL, ENGENHARIA
 CRC-CE-011819-9


 IOLANDA FERNANDES GOMES
 Sec. do Planej. Adm. e Finanças

RREO - ANEXO 8 (LDB, Art.72)

R\$ 1,00

RECEITAS DO ENSINO

	PREVISÃO INICIAL	PREVISÃO ATUALIZADA (a)	RECEITAS REALIZADAS	
			ATÉ O BIMESTRE (b)	% (c) = (b/a)x100
RECEITA RESULTANTE DE IMPOSTOS (caput do art. 212 da Constituição)				
1 - RECEITAS DE IMPOSTOS	1.141.000,00	1.041.000,00	108.554,42	10,43
1.1 - Receita resultante do imposto sobre a propriedade predial e territorial urban	26.000,00	26.000,00	4.093,72	15,75
1.1.1 - IPTU	26.000,00	26.000,00	4.093,72	15,75
1.1.2 - Multas, Juros de Mora, Dívidas Ativa e Outros Encargos do IPTU	0,00	0,00	0,00	0,00
1.2 - Receita resultante do imposto sobre transmissão 'inter vivos' - ITBI	5.000,00	5.000,00	0,00	0,00
1.2.1 - ITBI	5.000,00	5.000,00	0,00	0,00
1.2.2 - Multas, Juros de Mora, Dívidas Ativa e Outros Encargos do ITBI	0,00	0,00	0,00	0,00
1.3 - Receita resultante do imposto sobre serviços de qualquer natureza - ISS	210.000,00	210.000,00	93.535,56	44,54
1.3.1 - ISS	210.000,00	210.000,00	93.535,56	44,54
1.3.2 - Multa, juros de mora, atualização monetária e outros encargos da dívida ativa do ISS	0,00	0,00	0,00	0,00
1.4 - Receita resultante do imposto de renda retido na fonte - IRRF	800.000,00	800.000,00	10.925,14	1,37
2 - RECEITA DE TRANSFERÊNCIAS CONSTITUCIONAIS E LEGAIS	20.312.000,00	20.012.000,00	7.469.033,88	37,32
2.1 - Cota parte do FPM	15.540.000,00	15.540.000,00	5.425.260,95	34,91
2.1.1 - Parcela referente à CF, art. 159, I, alínea b	15.540.000,00	15.540.000,00	5.425.260,95	34,91
2.1.2 - Parcela referente à CF, art. 159, I, alínea d	0,00	0,00	0,00	0,00
2.1.3 - Parcela referente à CF, art. 159, I, alínea e	0,00	0,00	0,00	0,00
2.2 - Cota parte do ICMS	4.135.000,00	4.135.000,00	1.902.350,99	46,01
2.3 - ICMS - desoneração - L.C. 87/1996	15.000,00	15.000,00	0,00	0,00
2.4 - Cota parte IPI - Exportação	20.000,00	20.000,00	6.357,52	31,79
2.5 - Cota parte ITR	2.000,00	2.000,00	78,87	3,94
2.6 - Cota parte IPVA	300.000,00	300.000,00	134.985,55	45,00
2.7 - Cota parte IOF-ouro	0,00	0,00	0,00	0,00
3 - TOTAL DA RECEITA DE IMPOSTOS (1 + 2)	21.053.000,00	21.053.000,00	7.577.588,30	35,99

RECEITAS ADICIONAIS PARA FINANCIAMENTO DO ENSINO

RECEITAS REALIZADAS	
ATÉ O BIMESTRE (b)	% (c) = (b/a)x100

Adelmy

4 - RECEITAS DE APLICAÇÃO FINANCEIRA DE OUTROS RECURSOS DE IMPOSTOS VINCULADOS AO ENSINO	0,00	1.158.000,00	0,00	1.158.000,00	0,00	377.443,75	0,00	377.443,75	0,00				
										5 - RECEITAS DE TRANSFERÊNCIAS DO FUNDE	583.000,00	20.000,00	350.000,00
5.1 - Transferências do salário-educação		1.158.000,00		1.158.000,00		377.443,75		377.443,75		0,00			0,00
5.2 - Transferências diretas - PDE		583.000,00		583.000,00		208.705,75		208.705,75		32,59			32,59
5.3 - Transferências diretas - PNAE		20.000,00		20.000,00		0,00		0,00		35,80			35,80
5.4 - Transferências diretas - PNATE		350.000,00		350.000,00		129.518,40		129.518,40		0,00			0,00
5.5 - Outras transferências do FUNDE		200.000,00		200.000,00		39.219,60		39.219,60		37,01			37,01
5.6 - Aplicação financeira dos recursos do FUNDE		5.000,00		5.000,00		0,00		0,00		19,61			19,61
6 - RECEITAS DE TRANSFERÊNCIAS DE CONVÊNIOS		0,00		0,00		0,00		0,00		0,00			0,00
6.1 - Transferências de convênios		0,00		0,00		0,00		0,00		0,00			0,00
6.2 - Aplicação financeira dos recursos de convênios		0,00		0,00		0,00		0,00		0,00			0,00
7 - RECEITA DE OPERAÇÕES DE CRÉDITO		0,00		0,00		0,00		0,00		0,00			0,00
8 - OUTRAS RECEITAS PARA FINANCIAMENTO DO ENSINO		0,00		0,00		0,00		0,00		0,00			0,00
9 - TOTAL DAS RECEITAS ADICIONAIS PARA FINANCIAMENTO DO ENSINO (4+5+6+7+8)		1.158.000,00		1.158.000,00		377.443,75		377.443,75		32,59			32,59
FUNDEB													
RECEITAS DO FUNDEB													
10 - RECEITAS DESTINADAS AO FUNDEB		4.002.400,00		4.002.400,00		1.493.806,78		1.493.806,78		37,32			37,32
10.1 - Cota-parte FPM destinado ao Fundeb (20% de 2.1.1)		3.108.000,00		3.108.000,00		1.085.052,08		1.085.052,08		34,91			34,91
10.2 - Cota-parte ICMS destinado ao Fundeb (20% de 2.2)		827.000,00		827.000,00		380.470,24		380.470,24		46,01			46,01
10.3 - Cota-parte ICMS-desoneração destinado ao Fundeb (20% de 2.3)		3.000,00		3.000,00		0,00		0,00		0,00			0,00
10.4 - Cota-parte IPI destinado ao Fundeb (20% de 2.4)		4.000,00		4.000,00		1.271,52		1.271,52		31,79			31,79
10.5 - Cota-parte ITR destinado ao Fundeb (20% de 2.5)		400,00		400,00		15,76		15,76		3,94			3,94
10.6 - Cota-parte IPVA destinado ao Fundeb (20% de 2.6)		60.000,00		60.000,00		26.997,18		26.997,18		45,00			45,00
11 - RECEITAS RECEBIDAS DO FUNDEB		12.535.000,00		12.535.000,00		5.270.434,66		5.270.434,66		42,05			42,05
11.1 - Transferência de recursos do Fundeb		12.535.000,00		12.535.000,00		3.858.922,50		3.858.922,50		30,79			30,79
11.2 - Complementação da União ao Fundeb		0,00		0,00		1.411.512,16		1.411.512,16		0,00			0,00
11.3 - Receita de aplicação financeira dos recursos do Fundeb		0,00		0,00		0,00		0,00		0,00			0,00
12 - RESULTADO LÍQUIDO DAS TRANSFERÊNCIAS DO FUNDEB (11.1 - 10)		8.532.600,00		8.532.600,00		2.365.115,72		2.365.115,72		27,72			27,72

Adriana

RELATÓRIO RESUMIDO DA EXECUÇÃO ORÇAMENTÁRIA
 DEMONSTR. DAS RECEITAS E DESPESAS
 COM MANUTENÇÃO E DESENV. DO ENSINO - MDE
 ORÇAMENTOS FISCAL E DA SEGURIDADE SOCIAL
 2º Bimestre de 2019 (Março a Abril)

[SE RESULTADO LÍQUIDO DA TRANSFERÊNCIA (12)>0] = ACRÉSCIMO RESULTANTE DAS TRANSFERÊNCIAS DO FUNDEB
 [SE RESULTADO LÍQUIDO DA TRANSFERÊNCIA (12)<0] = DECRÉSCIMO RESULTANTE DAS TRANSFERÊNCIAS DO FUNDEB

DESPESAS DO FUNDEB	DOTAÇÃO INICIAL	DOTAÇÃO ATUALIZADA (d)	DESPESAS EMPENHADAS		DESPESAS LIQUIDADAS		
			ATÉ O BIMESTRE (e)	% (f)=(e/d)x100	ATÉ O BIMESTRE (g)	% (h)=(g/d)x100	
13-PAGAMENTO DOS PROFISSIONAIS DO MAGISTÉRIO	7.521.000,00	7.521.000,00	4.320.000,00	57,44	2.618.288,54	34,81	
13.1 - Com educação infantil	0,00	0,00	0,00	0,00	0,00	0,00	
13.2 - Com ensino fundamental	7.521.000,00	7.521.000,00	4.320.000,00	57,44	2.618.288,54	34,81	
14-OUTRAS DESPESAS	5.014.000,00	5.014.000,00	598.529,09	11,94	140.005,26	2,79	
14.1 - Com educação infantil	0,00	0,00	0,00	0,00	0,00	0,00	
14.2 - Com ensino fundamental	5.014.000,00	5.014.000,00	598.529,09	11,94	140.005,26	2,79	
15 - Total das despesas do Fundeb	12.535.000,00	12.535.000,00	4.918.529,09	39,24	2.758.293,80	22,00	
DEDUÇÕES PARA FINS DO LIMITE DO FUNDEB							VALOR
16-gastos a pagar inscritos no exercício sem disponibilidade financeira de recursos do Fundeb						0,00	
16.1 - FUNDEB 60%						0,00	
16.2 - FUNDEB 40%						0,00	
17-despesas custeadas com o 'superavit' financeiro do exercício ante						0,00	
17.1 - FUNDEB 60%						0,00	
17.2 - FUNDEB 40%						0,00	
18-Total das deduções consideradas para fins de limite do Fundeb (16+17)						0,00	
INDICADORES DO FUNDEB							VALOR
19-Total das despesas do FUNDEB para fins de limites (15-18)						2.758.293,80	
19.1 - Mínimo de 60% do FUNDEB na remuneração do Magistério (13-(16.1+17.1))/((11)x100)%						49,68	

Ademir

RELATÓRIO RESUMIDO DA EXECUÇÃO ORÇAMENTÁRIA
 DEMONSTR. DAS RECEITAS E DESPESAS
 COM MANUTENÇÃO E DESENV. DO ENSINO - MDE
 ORÇAMENTOS FISCAL E DA SEGURIDADE SOCIAL
 2º bimestre de 2019 (Março a Abril)

19.2 - Máximo de 40% de despesa com MDE, que não remuneração do magistério
 $(14 - (16,2 + 17,2)) / ((11) \times 100) \%$ | 2,66 |

47,66 |

19.3 - Máximo de 5% não aplicado no exercício $(100 - (19,1 + 19,2)) \%$

CONTROLE DA UTILIZAÇÃO DE RECURSOS NO EXERCÍCIO SUBSEQUENTE

VALOR |

20-Recursos recebidos do fundeb em 2018 que não foram utilizados

0,00 |

21-Despesas custeadas com o saldo do item 20 até o

0,00 |

1º trimestre de 2019

MANUTENÇÃO E DESENVOLVIMENTO DO ENSINO - DESPESAS CUSTEADAS COM A RECEITA RESULTANTE DE IMPOSTOS E RECURSOS DO FUNDEB

DESPESAS COM AÇÕES TÍPICAS DE MDE	DOTAÇÃO INICIAL	DOTAÇÃO ATUALIZADA (d)	DESPESAS EMPENHADAS		DESPESAS LIQUIDADAS	
			ATÉ O BIMESTRE (e)	% (f)=(e/d)x100	ATÉ O BIMESTRE (g)	% (h)=(g/d)x100
22-Educação infantil	0,00	0,00	0,00	0,00	0,00	0,00
22.1 - Creche	0,00	0,00	0,00	0,00	0,00	0,00
22.1.1 - Despesas custeadas com recursos do Fundeb	0,00	0,00	0,00	0,00	0,00	0,00
22.1.2 - Despesas custeadas com outros recursos de impostos	0,00	0,00	0,00	0,00	0,00	0,00
22.2 - Pré-escola	0,00	0,00	0,00	0,00	0,00	0,00
22.2.1 - Despesas custeadas com recursos do Fundeb	0,00	0,00	0,00	0,00	0,00	0,00
22.2.2 - Despesas custeadas com outros recursos de impostos	0,00	0,00	0,00	0,00	0,00	0,00
23-Esino fundamental	14.579.850,00	14.586.550,00	7.310.216,86	50,12	3.933.004,79	26,96
23.1 - Despesas custeadas com recursos do Fundeb	12.535.000,00	12.535.000,00	6.412.529,09	51,16	3.718.910,38	29,67
23.2 - Despesas custeadas com outros recursos de impostos	2.044.850,00	2.051.550,00	897.687,77	43,76	214.094,41	10,44
24-Esino médio	0,00	0,00	0,00	0,00	0,00	0,00
25-Esino superior	0,00	0,00	0,00	0,00	0,00	0,00
26-Esino profissional não integrado ao ensino regular	0,00	0,00	0,00	0,00	0,00	0,00
27-Outras	0,00	0,00	0,00	0,00	0,00	0,00
28 - Total de despesas com ações típicas de MDE (22+23+24+25+26+27)	14.579.850,00	14.586.550,00	7.310.216,86	50,12	3.933.004,79	26,96

DEDUÇÕES CONSIDERADAS PARA FINS DO LIMITE CONSTITUCIONAL

VALOR |

29-resultado líquido das transferências do Fundeb - (12)

2.365.115,72 |

30-Despesas custeadas com a complementação do Fundeb no exercício

0,00 |

Adriana

RELATÓRIO RESUMIDO DA EXECUÇÃO ORÇAMENTÁRIA
 DEMONSTR. DAS RECEITAS E DESPESAS
 COM MANUTENÇÃO E DESENV. DO ENSINO - MDE
 ORÇAMENTOS FISCAL E DA SEGURIDADE SOCIAL
 2º bimestre de 2019 (Março a Abril)

32-Despesas custeadas com superavit financeiro do exercício anterior de outros recursos	0,00
33- Restos a pagar inscritos no exercício sem disponibilidade financeira, de recursos de impostos vinculados ao ensino	0,00
34-Cancelamento no exercício de restos a pagar inscritos com dispon. de recursos de impostos vinculados ao ensino = (45j)	0,00
35-Total das deduções para fins do Limite constitucional(29+30+31+32+33+34+35)	2.365.115,72
36-Total das despesas para fins de Limite ((22 + 23) - 36)	1.567.889,07
37-percuntual de aplicação em MDE sobre a receita líquida de impostos ((37)/(3) x 100)% - Limite constitucional 25%	20,69

OUTRAS INFORMAÇÕES PARA CONTROLE

OUTRAS DESPESAS CUSTEADAS COM RECEITAS ADICIONAIS PARA FINANCIAMENTO DO ENSINO	DOTAÇÃO INICIAL	DOTAÇÃO ATUALIZADA (d)	DESPESAS EMPENHADAS		DESPESAS LIQUIDADAS	
			ATÉ O BIMESTRE (e)	% (f)=(e/d)x100	ATÉ O BIMESTRE (g)	% (h)=(g/d)x100
38 - Despesas custeadas com a aplicação financeira de outros recursos de impostos vinculados ao ensino	0,00	0,00	0,00	0,00	0,00	0,00
39 - Despesas custeadas com a contribuição social do salário-educação	583.000,00	583.000,00	503.396,00	86,35	91.396,00	15,68
40 - Despesas custeadas com operações de crédito	0,00	0,00	0,00	0,00	0,00	0,00
41 - Despesas custeadas com outras receitas para financiamento do em	959.500,00	1.108.900,00	561.994,80	50,68	182.687,64	16,47
42 - Total das outras despesas custeadas com receitas adicionais para financiamento do ensino (39+40+41+42)	1.542.500,00	1.691.900,00	1.065.390,80	62,97	274.083,64	16,20
43 - Total geral das despesas com educação (44)=(28+43)	16.122.350,00	16.278.450,00	8.375.607,66	51,45	4.207.088,43	25,84

RESTOS A PAGAR INSCRITOS COM DISPONIBILIDADE FINANCEIRA DE RECURSOS DE IMPOSTOS VINCULADOS AO ENSINO

SALDO ATÉ O BIMESTRE

CANCELADO EM 2019 (j)



44 - Restos a pagar de despesas com MDE	126.051,84	0,00
44.1 - Executadas com recursos de impostos vinculados ao ensino	0,00	14,50
44.2 - Executadas com recursos do FUNDEB	126.051,84	29,67

	CONTROLE DA DISPONIBILIDADE FINANCEIRA		FUNDEB	SALÁRIO EDUCAÇÃO
	45-DISPONIBILIDADE FINANCEIRA EM 31 DE DEZEMBRO DE 2018	46-(+) INGRESSO DE RECURSOS ATÉ O BIMESTRE		
46-(+) INGRESSO DE RECURSOS ATÉ O BIMESTRE		1.084.191,14		0,00
47-(-) PAGAMENTOS EFETUADOS ATÉ O BIMESTRE		5.270.434,66		208.705,75
47.1-(-) Orçamento do exercício		0,00		0,00
47.2-(-) Restos a pagar		4.593.079,60		208.705,75
48-(+) RECEITA DE APLICAÇÃO FINANCEIRA DOS RECURSOS ATÉ O BIMESTRE		0,00		0,00
49-(=) DISPONIBILIDADE FINANCEIRA ATÉ O BIMESTRE		1.761.546,20		0,00
51-(+) AJUSTES		0,00		0,00
51.1 - Retenções		0,00		0,00
51.2 - Conciliação bancária		0,00		0,00
52-(=) SALDO FINANCEIRO CONCILIADO		0,00		0,00

FONTE: SISTEMA: Aspec Informática - UNIDADE RESPONSÁVEL: Prefeitura Municipal de Barroquinha - DATA DA EMISSÃO: 29/05/2019 - HORA DA EMISSÃO: 23:01:15

Notas: Limites mínimos anuais a serem cumpridos no encerramento do exercício

Art. 21, Inciso 2º, Lei 11.494/2007: Até 5% dos recursos recebidos à conta dos fundos, inclusive relativos à complementação da União recebidos nos termos do Inciso Iº do art. 6º desta Lei, poderão ser utilizados no 1º trimestre do exercício imediatamente subsequente, mediante abertura de crédito adicional.

Caput do Artigo 212 da CF/1988.

Os valores referentes à parcela dos restos a pagar inscritos em disponibilidade financeira vinculada à educação deverão ser informadas somente no RREO do último bimestre do exercício.

Limites mínimos anuais a serem cumpridos no encerramento do exercício, no âmbito atuação prioritária, conforme LDB, art. 11, V.


Nos cinco primeiros bimestres do exercício o acompanhamento poderá ser feito com base na despesa empenhada ou na despesa liquidada. No último bimestre do exercício, o valor deverá corresponder ao total da despesa empenhada.

Essa coluna poderá ser apresentada somente no último bimestre.



RELATÓRIO RESUMIDO DA EXECUÇÃO ORÇAMENTÁRIA
DEMONSTR. DAS RECEITAS E DESPESAS
COM MANUTENÇÃO E DESENV. DO ENSINO - MDE
ORÇAMENTOS FISCAL E DA SEGURIDADE SOCIAL
2º bimestre de 2019 (Março a Abril)


ADEMAR PINTO VERAS
PREFEITO


MOURA ASSESSORIA CONTÁBIL ENGENHARIA
CRC-CE 011819-9


JOLANDA FERNANDES GOMES
Sec. do Planej., Adm. e Finanças

RREO - ANEXO 12 (LC 141/2012, art.33)

R\$ 1,00

RECEITAS PARA APLICAÇÃO DA APLICAÇÃO EM AÇÕES E SERVIÇOS PÚBLICOS DE SAÚDE	PREVISÃO INICIAL	PREVISÃO ATUALIZADA (a)	RECEITAS REALIZADAS	
			ATÉ O BIMESTRE (b)	% (b/a)x100
RECEITAS DE IMPOSTOS LÍQUIDA (I)	1.041.000,00	1.041.000,00	108.554,42	10,43
Imposto Predial e Territorial Urbano - IPTU	26.000,00	26.000,00	4.093,72	15,75
Imposto Sobre Transmissão de Bens Intervenivos - ITBI	5.000,00	5.000,00	0,00	0,00
Imposto Sobre Serviços de Qualquer Natureza - ISS	210.000,00	210.000,00	93.535,56	44,54
Imposto de Renda Retido na Fonte - IRRF	800.000,00	800.000,00	10.925,14	1,37
Multas, Juros de Mora e Outros Encargos de Impostos	0,00	0,00	0,00	0,00
Divida Ativa de Impostos	0,00	0,00	0,00	0,00
Multas, Juros de Mora e Outros Encargos da Dívida Ativa	0,00	0,00	0,00	0,00
RECEITAS DE TRANSFERÊNCIAS CONSTITUCIONAIS E LEGAIS (II)	20.012.000,00	20.012.000,00	7.469.033,88	37,32
Cota Parte FPM	15.540.000,00	15.540.000,00	5.425.260,95	34,91
Cota Parte ITR	2.000,00	2.000,00	78,87	3,94
Cota Parte IPVA	300.000,00	300.000,00	134.985,55	45,00
Cota Parte ICMS	4.135.000,00	4.135.000,00	1.902.350,99	46,01
Cota Parte IPTU - Exportação	20.000,00	20.000,00	6.357,52	31,79
Compensações Financeiras Provenientes de Impostos e Transferências Constitucionais	15.000,00	15.000,00	0,00	0,00
Desoneração ICMS LC 87/97	15.000,00	15.000,00	0,00	0,00
Outras	0,00	0,00	0,00	0,00
TOTAL DE RECEITAS PARA APLICAÇÃO DA APLICAÇÃO EM AÇÕES E SERVIÇOS PÚBLICOS DE SAÚDE(III) = I+II	21.053.000,00	21.053.000,00	7.577.588,30	35,99

RECEITAS ADICIONAIS PARA FINANCIAMENTO DA SAÚDE	PREVISÃO INICIAL	PREVISÃO ATUALIZADA (c)	RECEITAS REALIZADAS	
			ATÉ O BIMESTRE (d)	% (d/c)x100
TRANSFERÊNCIAS DE RECURSOS DO SISTEMA ÚNICO DE SAÚDE - SUS	4.465.000,00	4.465.000,00	846.519,23	18,96
Provenientes da União	4.465.000,00	4.465.000,00	846.519,23	18,96
Provenientes do Estado	0,00	0,00	0,00	0,00
Provenientes de Outros Municípios	0,00	0,00	0,00	0,00
Outras Receitas do SUS	0,00	0,00	0,00	0,00
TRANSFERÊNCIAS VOLUNTARIAS	0,00	0,00	0,00	0,00
RECEITAS DE OPERAÇÕES DE CRÉDITO VINCULADAS À SAÚDE	0,00	0,00	0,00	0,00

deleu

OUTRAS RECEITAS PARA FINANCIAMENTO DA SAÚDE	3.750,00	870,51	23,21
---	----------	--------	-------

TOTAL DE RECEITAS ADICIONAIS PARA FINANCIAMENTO DA SAÚDE	4.468.750,00	847.389,74	18,96
--	--------------	------------	-------

DESPESAS COM SAÚDE (por grupo de natureza de despesa)	DOTAÇÃO INICIAL	DOTAÇÃO ATUALIZADA (e)	DESPESAS EMPENHADAS		DESPESAS LIQUIDADAS	
			ATÉ O BIMESTRE (f)	(f/e) x 100	ATÉ O BIMESTRE (g)	(g/e) x 100
DESPESAS CORRENTES	9.158.000,00	9.763.600,00	5.332.360,87	54,61	2.618.179,99	26,82
Pessoal e encargos sociais	5.850.000,00	5.721.300,00	2.094.883,70	36,62	1.562.485,01	27,31
Juros e encargos da dívida	0,00	0,00	0,00	0,00	0,00	0,00
Outras despesas correntes	3.308.000,00	4.042.300,00	3.237.477,17	80,09	1.055.694,98	26,12
DESPESAS DE CAPITAL	573.000,00	573.000,00	31.340,93	5,47	31.340,93	5,47
Investimentos	568.000,00	568.000,00	31.340,93	5,52	31.340,93	5,52
Inversões financeiras	5.000,00	5.000,00	0,00	0,00	0,00	0,00
Amortização de dívidas	0,00	0,00	0,00	0,00	0,00	0,00
TOTAL DAS DESPESAS COM SAÚDE (IV)	9.731.000,00	10.336.600,00	5.363.701,80	51,89	2.649.520,92	25,63

DESPESAS COM SAÚDE NÃO COMPUTADAS PARA FINS DE APURAÇÃO DO PERCENTUAL MÍNIMO	DOTAÇÃO INICIAL	DOTAÇÃO ATUALIZADA	DESPESAS EMPENHADAS		DESPESAS LIQUIDADAS	
			ATÉ O BIMESTRE (h)	(h/IVf) x 100	ATÉ O BIMESTRE (i)	(i/IVg) x 100
DESPESAS COM INATIVOS E PENSIONISTAS	0,00	0,00	0,00	0,00	0,00	0,00
DESPESAS COM ASSISTÊNCIA À SAÚDE QUE NÃO ATENDE AO PRINCÍPIO DE ACESSO UNIVERSAL	0,00	0,00	0,00	0,00	0,00	0,00
DESPESAS CUSTEADAS COM OUTROS RECURSOS	4.976.500,00	5.514.400,00	2.662.358,23	48,28	958.585,91	17,38
Recursos de transferências do Sistema Único de Saúde - SUS	4.465.000,00	5.002.800,00	2.631.017,30	57,59	927.244,98	18,53
Recursos de operações de crédito	0,00	0,00	0,00	0,00	0,00	0,00
Outros recursos	511.500,00	511.500,00	31.340,93	6,13	31.340,93	6,13
OUTRAS AÇÕES E SERVIÇOS NÃO COMPUTADOS	0,00	0,00	0,00	0,00	0,00	0,00
RESTOS A PAGAR NÃO PROCESSADOS INSCRITOS INDEVIDAMENTE NO EXERCÍCIO SEM DISPONIBILIDADE FINANCEIRA	-	-	0,00	-	0,00	-
DESPESAS CUSTEADAS COM DISPONIBILIDADE DE CAIXA VINCULADA AOS RESTOS A PAGAR CANCELADOS	0,00	0,00	0,00	0,00	0,00	0,00
DESPESAS CUSTEADAS COM RECURSOS VINCULADOS A PARCELA DO PERCENTUAL MÍNIMO	0,00	0,00	0,00	0,00	0,00	0,00

Ademir

QUE NÃO FOI APLICADA EM AÇÕES E SERVIÇOS DE EM EXERCÍCIOS ANTERIORES	0,00	0,00	0,00	0,00	0,00	0,00
TOTAL DAS DESPESAS COM NÃO COMPUTADAS (V)	4.976.500,00	5.514.400,00	2.662.358,23	48,28	958.585,91	17,38
TOTAL DAS DESPESAS COM AÇÕES E SERVIÇOS PÚBLICOS DE SAÚDE (VI)=(IV-V)	4.754.500,00	4.822.200,00	2.701.343,57	56,02	1.690.935,01	35,07
PERCENTUAL DE APLICAÇÃO EM AÇÕES E SERVIÇOS PÚBLICOS DE SAÚDE SOBRE A RECEITAS DE IMPOSTOS LIQ.E TRANSF.CONSTITUC.E LEGAIS - (VIIIB)=(VI(h ou i)/IIIB)*100 - LIMITE CONSTITUCIONAL 15% VALOR REFERENTE A DIFERENÇA ENTRE O VALOR EXECUTADO E O LIMITE MÍNIMO CONSTITUCIONAL (VI(h ou i) -(15*IIIB)/100)						22,31
						554.296,77

EXECUÇÃO DE RESTOS A PAGAR NÃO PROCESSADOS COM DISPONIBILIDADE DE CAIXA	INSCRITOS	CANCELADOS/ PRESCRITOS	PAGOS	A PAGAR	PARCELA CONSIDERADA NO LIMITE
Inscritos em 2018	0,00	0,00	0,00	0,00	0,00
Inscritos em 2017	0,00	0,00	0,00	0,00	0,00
Inscritos em 2016	0,00	0,00	0,00	0,00	0,00
Inscritos em 2015	0,00	0,00	0,00	0,00	0,00
Inscritos em exercícios anteriores a 2015	0,00	0,00	0,00	0,00	0,00
TOTAL (VIII)	0,00	0,00	0,00	0,00	0,00

CONTROLE DE RESTOS A PAGAR CANCELADOS OU PRESCRITOS PARA FINS DE APLICAÇÃO DA DISPONIBILIDADE DE CAIXA CONFORME ART 24, PAR 1º, 2º	RESTOS A PAGAR CANCELADOS OU PRESCRITOS		
	SALDO INICIAL	DESPESAS CUSTEADAS NO EXERC.DE REFERENCIA	SALDO FINAL (NÃO APLICADO)
Restos a pagar cancelados ou prescritos em 2019	0,00	0,00	0,00
Restos a pagar cancelados ou prescritos em 2018	0,00	0,00	0,00
Restos a pagar cancelados ou prescritos em 2017	0,00	0,00	0,00
Restos a pagar cancelados ou prescritos em 2016	0,00	0,00	0,00
Restos a pagar cancelados ou prescritos em exercícios anteriores a 2015	0,00	0,00	0,00
Total	0,00	0,00	0,00

LIMITE NÃO CUMPRIDO



RELATÓRIO RESUMIDO DA EXECUÇÃO ORÇAMENTÁRIA
 DEMONSTRATIVO DAS RECEITAS DE IMPOSTOS E
 DAS DESPESAS PRÓPRIAS COM SAÚDE
 ORÇAMENTOS FISCAL E DA SEGURIDADE SOCIAL
 2º bimestre de 2019 (Março a Abril)

CONTROLE DO VALOR REFERENTE AO PERCENTUAL MÍNIMO NÃO CUMPRIDO EM EXERCÍCIOS
 ANTERIORES PARA FINS DE APLICAÇÃO DOS RECURSOS VINCULADOS CONFORME ARTS 25 E 26

	SALDO INICIAL	DESPESAS CUSTEADAS NO EXERC. DE REFERÊNCIA	SALDO FINAL (NÃO APLICADO)
Restos a pagar cancelados ou prescritos em 2019	0,00	0,00	0,00
Restos a pagar cancelados ou prescritos em 2018	0,00	0,00	0,00
Restos a pagar cancelados ou prescritos em 2017	0,00	0,00	0,00
Restos a pagar cancelados ou prescritos em 2016	0,00	0,00	0,00
Restos a pagar cancelados ou prescritos em exercícios anteriores a 2015	0,00	0,00	0,00
Total	0,00	0,00	0,00


DESPESAS COM SAÚDE (por subfunção)	DOTAÇÃO INICIAL	DOTAÇÃO ATUALIZADA	DESPESAS EMPENHADAS		DESPESAS LIQUIDADAS	
			ATÉ O BIMESTRE (I)	% ((I/total I)x100)	ATÉ O BIMESTRE (n)	% ((n/total n)x100)
Atenção básica	3.388.000,00	3.390.000,00	1.722.222,38	32,11	600.855,94	27,68
Assistência hospitalar e ambulatorial	800.000,00	1.480.800,00	1.398.607,53	26,08	470.726,73	17,77
Suporte profilático e terapêutico	0,00	0,00	0,00	0,00	0,00	0,00
Vigilância sanitária	130.000,00	150.300,00	105.034,29	1,96	45.053,01	1,70
Vigilância epidemiológica	300.000,00	300.000,00	150.530,40	2,81	103.760,00	3,92
Alimentação e nutrição	0,00	0,00	0,00	0,00	0,00	0,00
Outras subfunções	5.113.000,00	5.015.500,00	1.987.307,20	37,05	1.429.125,24	53,94
TOTAL DE DESPESAS	9.731.000,00	10.336.600,00	5.363.701,80	100,00	2.649.520,92	100,00

FONTE: SISTEMA: Aspec Informática - UNIDADE RESPONSÁVEL: Prefeitura Municipal de Barroquinha - DATA DA EMISSÃO: 29/05/2019 - HORA DA EMISSÃO: 23:02:10



RELATÓRIO RESUMIDO DA EXECUÇÃO ORÇAMENTÁRIA
DEMONSTRATIVO DAS RECEITAS DE IMPOSTOS E
DAS DESPESAS PRÓPRIAS COM SAÚDE
ORÇAMENTOS FISCAL E DA SEGURIDADE SOCIAL
2º bimestre de 2019 (Março a Abril)


ADERMAR PINTO VERAS
PREFEITO


MOURA ASSESSORIA CONTÁBIL, ENGENHARIA
CRC-PE 011819-9


IOLANDA FERNANDES GÓVES
Sec. do Planej. Adm. e Finanças

RREO - Anexo 13 (Lei no. 11.079 de 30.12.2004, arts 22,25 e 28)

R\$ 1,00

IMPACTOS DAS CONTRATAÇÕES DE PPP	SALDO TOTAL EM		REGISTROS EFETUADOS EM 2019													
	EXERCÍCIO ANTERIOR	31 DE DEZEMBRO DO EXERCÍCIO ANTERIOR	No bimestre		Até o bimestre		<2020>	<2021>	<2022>	<2023>	<2024>	<2025>	<2026>	<2027>	<2028>	
TOTAL DE ATIVOS																
ATIVOS CONSTITUÍDOS PELA SPE																
TOTAL DE PASSIVOS																
Obrigações decorrentes de ativos constituídos pela SPE																
Provisões de PPP																
Outros passivos																
ATOS POTENCIAIS PASSIVOS																
Obrigações contratuais																
Riscos não provisionados																
Garantias concedidas																
Outros Passivos Contingentes																
DESPESAS DE PPP																
Do ente federado, exceto (A) - (I)																
Das estatais não-dependentes (A)																
TOTAL DAS DESPESAS																
PPP A CONTRATAR (II)																
RECEITA CORRENTE LÍQUIDA(RCL)(III)		37.108.084,92	39.538.097,96													
TOTAL DAS DESPESAS CONSIDERADAS PARA O LIMITE (IV=I+II)																
TOTAL DAS DESPESAS/RCL(%) (V=IV/III)		0,00	0,00													

Nota:

Ademir

FONTE: SISTEMA: Aspec Informática - UNIDADE RESPONSÁVEL: Prefeitura Municipal de Barroquinha - DATA DA EMISSÃO: 29/05/2019 - HORA DA EMISSÃO: 23:02:27


ADEMAR PINTO VERAS
PREFEITO


MOURA ASSESSORIA CONTÁBIL, ENGENHARIA
CRC-CE 011819-9


IOLANDA FERNANDES GOMES
Sec. do Planej. Adm. e Finanças

RF, Art 48, Anexo XIV

R\$ 1,00

BALANÇO ORÇAMENTÁRIO		Até o Bimestre
RECEITAS		
Previsão Inicial da Receita		40.679.350,00
Previsão Atualizada da Receita		40.679.350,00
Receitas Realizadas		13.319.859,45
Deficit Orçamentário		0,00
Saldos de Exercícios Anteriores (utilizados para créditos adicionais)		0,00
DESPESAS		
Dotação inicial		40.679.350,00
Créditos Adicionais		0,00
Dotação Atualizada		40.679.350,00
Despesas Empenhadas		20.530.618,84
Despesas Liquidadas		10.188.834,65
Despesas Pagas		7.807.474,22
Superavit Orçamentário		3.131.024,80
DESPESAS POR FUNÇÃO/SUBFUNÇÃO		
	Até o Bimestre	
Despesas Empenhadas	20.530.618,84	
Despesas Liquidadas	10.188.834,65	
RECEITA CORRENTE LÍQUIDA - RCL		
	Até o Bimestre	
Receita Corrente Líquida	39.538.097,96	
RECEITAS E DESPESAS DOS REGIMES DE PREVIDÊNCIA		
	Até o Bimestre	
Regime Próprio de Previdência dos Servidores Públicos-Plano Previdenciário		
Receitas Previdenciárias Realizadas (I)		0,00
Despesas Previdenciárias Liquidadas (II)		0,00
Resultado Previdenciárias (III) = (I - II)		0,00
Regime Próprio de Previdência dos Servidores Públicos-Plano Financeiro		
Receitas Previdenciárias Realizadas (IV)		0,00
Despesas Previdenciárias Liquidadas (V)		0,00
Resultado Previdenciário (VI) = (IV - V)		0,00

