




Estado do Ceará
Prefeitura Municipal de Barroquinha

EDITAL DE PUBLICAÇÃO

O PREFEITO MUNICIPAL DE BARROQUINHA, no uso de suas atribuições que lhe são conferidas pela Lei Orgânica Municipal, e de conformidade com a determinação contida na Lei Complementar Nº 101, de 4 de maio de 2000 (Lei de Responsabilidade Fiscal), **AUTORIZA** a publicação mediante afixação na Secretaria da Câmara e da Prefeitura Municipal, no site www.barroquinha.ce.gov.br e em demais locais de amplo acesso público, para divulgação nesta data dos RREO – Relatório Resumido da Execução Orçamentária (art. 165 § 3º da Lei Complementar nº 101/2000) referente ao 2º bimestre Março/Abril de 2017.

Paço da PREFEITURA MUNICIPAL DE BARROQUINHA, em 30 de Maio de 2017.


ADEMAR PINTO VERAS
PREFEITO MUNICIPAL


FERNANDA MARIA PINTO VERAS
Controladora do Município



Estado do Ceará
Prefeitura Municipal de Barroquinha

Ofício n°. 0531001/2017

Barroquinha, 30 de Maio de 2017

Ao: Presidente do TCM
Ref.: Relatórios da LRF

Senhor Presidente,

Em cumprimento ao que estabelece o Art. 7º da Instrução Normativa n°. 03/2000 do TCM, estamos enviando a esse Tribunal de Contas dos Municípios, os Relatórios Resumidos de Execução Orçamentária – RREO, conforme períodos abaixo indicados:

1. RREO – Relatório Resumido da Execução Orçamentária Período correspondente: 2º bimestre de 2017 (Março/Abril)

1.1. anexos que acompanham o RREO:

- Balanço Orçamentário – Anexo I
- Despesas por função e sub-função – Anexo II
- Demonstrativo da Receita Corrente Líquida – Anexo III
- Resultado Nominal – Anexo V
- Resultado Primário – Anexo VI
- Demonstrativo dos Restos a Pagar – Anexo VII
- Demonstrativo da Aplicação em Educação – Anexo VIII
- Demonstrativo da Aplicação em Saúde – Anexo XII
- Demonstrativo das Parcerias Público Privadas – Anexo XIII
- Demonstrativo Simplificado – Anexo XIV

Sendo o que se apresenta para o momento, aproveitamos a oportunidade para reafirmar a V. Exa., protestos de apreço e consideração.

Atenciosamente,


ADEMAR PINTO VERAS
PREFEITO MUNICIPAL

RREO - ANEXO 1 (LRF, Art 52, inciso I, alínea 'a' e 'b' do inciso II e § 10.)

R\$ 1,00

RECEITAS ORÇAMENTÁRIAS	PREVISÃO INICIAL	PREVISÃO ATUALIZADA (a)	RECEITAS REALIZADAS			SALDO A REALIZAR (a-c)
			NO BIMESTRE (b)	% b/a	ATÉ O BIMESTRE (c)	
RECEITAS (exceto intra-orçamentárias) (I)	36.000.460,73	36.000.460,73	4.933.547,62	13,70	10.436.327,32	25.564.133,41
RECEITAS CORRENTES	35.940.460,73	35.940.460,73	4.933.547,62	13,73	10.436.327,32	25.504.133,41
RECEITA TRIBUTÁRIA	1.030.316,51	1.030.316,51	15.483,38	1,50	34.231,10	996.085,41
Impostos	1.010.316,51	1.010.316,51	12.570,55	1,24	25.977,78	984.388,73
Taxas	20.000,00	20.000,00	2.912,83	14,56	8.303,32	11.696,68
RECEITA DE CONTRIBUIÇÕES	240.000,00	240.000,00	50.561,27	21,07	106.513,77	133.486,23
Contribuição para o custeio do serviço de iluminação pública	240.000,00	240.000,00	50.561,27	21,07	106.513,77	133.486,23
RECEITA PATRIMONIAL	313.000,00	313.000,00	2.203,78	0,70	9.361,27	303.638,73
Receitas imobiliárias	2.000,00	2.000,00	0,00	0,00	0,00	2.000,00
Receitas de valores mobiliários	311.000,00	311.000,00	2.203,78	0,71	9.361,27	301.638,73
RECEITA DE SERVIÇOS	52.000,00	52.000,00	0,00	0,00	0,00	52.000,00
TRANSFERÊNCIAS CORRENTES	33.559.000,00	33.559.000,00	4.737.110,80	14,12	10.107.322,41	23.451.677,59
Transferências intergovernamentais	33.006.000,00	33.006.000,00	4.737.110,80	14,35	10.107.322,41	22.898.677,59
Transferências de instituições privadas	353.000,00	353.000,00	0,00	0,00	0,00	353.000,00
Transferências de convênios	200.000,00	200.000,00	0,00	0,00	0,00	200.000,00
OUTRAS RECEITAS CORRENTES	746.144,22	746.144,22	128.188,39	17,18	178.898,77	567.245,45
Multa e juros de mora	1.000,00	1.000,00	3.605,74	360,57	3.691,33	-2.691,33
Indenizações e restituições	4.000,00	4.000,00	94.744,18	2.368,60	141.334,34	-137.334,34
Receita da dívida ativa	711.144,22	711.144,22	610,41	0,09	2.281,27	708.862,95
Receitas correntes diversas	30.000,00	30.000,00	29.278,06	97,43	31.591,83	-1.591,83
RECEITAS DE CAPITAL	60.000,00	60.000,00	0,00	0,00	0,00	60.000,00
TRANSFERÊNCIAS DE CAPITAL	60.000,00	60.000,00	0,00	0,00	0,00	60.000,00
Transferências de convênios	60.000,00	60.000,00	0,00	0,00	0,00	60.000,00
RECEITAS (intra-orçamentárias) (II)	0,00	0,00	0,00	0,00	0,00	0,00
SUBTOTAL DAS RECEITAS (III) = (I + II)	36.000.460,73	36.000.460,73	4.933.547,62	13,70	10.436.327,32	25.564.133,41

OPERAÇÕES DE CREDITO / REFINANCIAMENTO (IV)

OPERAÇÕES DE CREDITO INTERNAS
 Para refinanciamento da dívida mobiliária
 Para refinanciamento da dívida contratual
 OPERAÇÕES DE CREDITO EXTERNAS

deleu

Para refinanciamento da dívida mobiliária														
Para refinanciamento da dívida contratual														
SUBTOTAL COM REFINANCIAMENTO (V) = (III + IV)														
DÉFICIT (VI)														
TOTAL (VII) = (V+VI)														
SALDOS DE EXERCÍCIOS ANTERIORES (utilizados para créditos adicio														
Recursos arrecadados em exercícios anteriores - RPS														
Superavit financeiro														
Reabertura de créditos adicionais														

DESPESAS ORÇAMENTÁRIAS	DOTAÇÃO INICIAL (d)	DOTAÇÃO ATUALIZADA (e)	DESPESAS EMPENHADAS		SALDO (g)=(e-f)	DESPESAS LIQUIDADAS		SALDO (i)=(e-h)	DESPESAS PAGAS ATÉ O BIMESTRE (j)	INSCRITAS EM RESTOS A PAGAR NÃO PROCESSADOS (k)
			NO BIMESTRE	ATÉ O BIMESTRE (f)		NO BIMESTRE	ATÉ O BIMESTRE (h)			
DESPESAS (exceto intr	36.000.460,73	36.000.460,73	3.158.066,02	19.208.134,40	16.792.326,33	5.074.734,94	8.960.739,17	27.039.721,56	6.770.892,41	10.247.395,23
Orçamentárias)(VIII)	32.667.000,00	33.055.800,00	3.057.137,73	18.864.350,91	14.191.449,09	5.031.730,23	8.875.633,44	24.180.146,56	6.685.806,68	9.988.697,47
DESPESAS CORRENTES	20.124.000,00	20.124.000,00	24.000,00	10.468.000,00	9.636.000,00	3.185.778,65	6.013.448,46	14.110.551,54	4.486.003,22	4.454.551,54
Pessoal e encargos so	10.000,00	10.000,00	0,00	0,00	10.000,00	0,00	0,00	10.000,00	0,00	0,00
Juros e encargos da d	12.533.000,00	12.921.800,00	3.033.157,73	8.396.350,91	4.525.449,09	1.845.951,58	2.862.204,98	10.059.595,02	2.199.803,46	5.534.145,93
Outras despesas corre	2.854.079,13	2.851.479,13	100.908,29	343.783,49	2.507.695,64	43.004,71	85.085,73	2.766.393,40	85.085,73	258.697,76
DESPESAS DE CAPITAL	2.604.079,13	2.558.579,13	100.908,29	100.908,29	2.457.670,84	0,00	0,00	2.558.579,13	0,00	100.908,29
Investimentos	50.000,00	50.000,00	0,00	0,00	50.000,00	0,00	0,00	50.000,00	0,00	0,00
Inversões financeiras	200.000,00	242.900,00	0,00	242.875,20	24,80	43.004,71	85.085,73	157.814,27	85.085,73	157.789,47
Amortização de dívida	479.381,60	93.181,60	0,00	0,00	93.181,60	0,00	0,00	93.181,60	0,00	0,00
Reserva de contingênci										
DESPESAS (intra-										
Orçamentárias)(IX)	0,00	0,00	0,00	0,00	0,00	0,00	0,00	0,00	0,00	0,00
SUBTOTAL DAS										
DESPESAS(X)=(VIII+IX)	36.000.460,73	36.000.460,73	3.158.066,02	19.208.134,40	16.792.326,33	5.074.734,94	8.960.739,17	27.039.721,56	6.770.892,41	10.247.395,23

AMORTIZAÇÃO DA DÍVIDA

deu

REFINANCIAMENTO (XI) AMORT. DA DÍVIDA INT Divida mobiliária Outras dividas																										
AMORT. DA DÍVIDA EXT Divida mobiliária Outras dividas																										
SUBTOTAL COM REFINANCIAMENTO (XII)=(XI+XI)	36.000.460,73	36.000.460,73	3.158.066,02	19.208.134,40	16.792.326,33	5.074.734,94	8.960.739,17	27.039.721,56	6.770.892,41	10.247.395,23																
SUPERAVIT (XIII)	-	-	-	-	-	-	1.475.588,15	-	-	-																
TOTAL (XIV)=(XII+XIII)	36.000.460,73	36.000.460,73	3.158.066,02	19.208.134,40	16.792.326,33	5.074.734,94	10.436.327,32	27.039.721,56	6.770.892,41	10.247.395,23																
Reserva do RPPS	0,00	0,00	0,00	0,00	0,00	0,00	0,00	0,00	0,00	0,00																

RECEITAS ORÇAMENTÁRIAS	PREVISÃO INICIAL	PREVISÃO ATUALIZADA (a)	RECEITAS REALIZADAS			SALDO A REALIZAR (a-c)
			NO BIMESTRE (b)		% c/a	
			% b/a	ATÉ O BIMESTRE (c)		
RECEITAS (intra-orçamentárias) (II)	0,00	0,00	0,00	0,00	0,00	0,00
RECEITAS CORRENTES	0,00	0,00	0,00	0,00	0,00	0,00
RECEITAS DE CAPITAL	0,00	0,00	0,00	0,00	0,00	0,00


DESPESAS INTRA-ORÇAMENTÁRIAS	DOTAÇÃO INICIAL (d)	DOTAÇÃO ATUALIZADA (e)	DESPESAS EMPENHADAS		SALDO (g)=(e-f)	DESPESAS LIQUIDADAS		SALDO (i)=(e-h)	DESPESAS PAGAS ATÉ O BIMESTRE (j)	INSCRITAS EM RESTOS A PAGAR NÃO PROCESSADOS (k)
			NO BIMESTRE			ATÉ O BIMESTRE (h)				
			%	ATÉ O BIMESTRE (f)		%	ATÉ O BIMESTRE (j)			
DESPESAS (intra-orçamentárias) (IX)	0,00	0,00	0,00	0,00	0,00	0,00	0,00	0,00	0,00	0,00
DESPESAS CORRENTES	0,00	0,00	0,00	0,00	0,00	0,00	0,00	0,00	0,00	0,00
DESPESAS DE CAPITAL	0,00	0,00	0,00	0,00	0,00	0,00	0,00	0,00	0,00	0,00


deleu

FONTE: SISTEMA: Aspec Informática - UNIDADE RESPONSÁVEL: Prefeitura Municipal de Barroquinha - DATA DA EMISSÃO: 30/05/2017 - HORA DA EMISSÃO: 13:00:18

Notas: (*) - No modelo da STN inexistente coluna para reduções de dotação. Por este motivo, as reduções foram deduzidas na própria coluna de 'Créditos adicionais', motivo pelo qual esta coluna poderá conter valores negativos, não sendo portanto nenhum erro ser exibido valores negativos na coluna 'Créditos adicionais'.


ADEMAR PINTO VERAS
PREFEITO


MOURA ASSESSORIA CONTÁBIL ENGENHARIA
CRC-CE 011819-9


IOLANDA FERNANDES GOMES
Sec. do Planej. Adm. e Finanças

FUNÇÃO / SUBFUNÇÃO	DOTAÇÃO INICIAL	DOTAÇÃO ATUALIZADA	DESPESAS EMPENHADAS		SALDO (c) = (a-b)	DESPESAS LIQUIDADAS		SALDO (e) = (a-d)	INSCRITAS EM RESTOS A PAGAR NÃO PROCESSADOS (f)
			NO BIMESTRE	ATÉ O BIMESTRE (b)		NO BIMESTRE	ATÉ O BIMESTRE (d)		
DESPESAS (EXCETO INTRA-ORÇAMENTARIAS) (I)	36.000.460,73	36.000.460,73	3.158.066,02	19.208.134,40	16.792.326,33	8.960.739,17	27.039.721,56	10.247.395,23	
LEGISLATIVA	1.240.000,00	1.240.000,00	0,00	0,00	1.240.000,00	0,00	1.240.000,00	0,00	
Ação Legislativa	1.240.000,00	1.240.000,00	0,00	0,00	1.240.000,00	0,00	1.240.000,00	0,00	
ADMINISTRAÇÃO	4.800.000,00	4.796.700,00	361.054,70	2.610.725,20	2.185.974,80	631.362,93	3.675.379,66	1.489.404,86	
Planejamento e Orçamento	8.000,00	8.000,00	0,00	0,00	8.000,00	0,00	8.000,00	0,00	
Administração Geral	4.761.000,00	4.757.700,00	361.054,70	2.610.725,20	2.146.974,80	631.362,93	3.636.379,66	1.489.404,86	
Administração Financeira	27.000,00	27.000,00	0,00	0,00	27.000,00	0,00	27.000,00	0,00	
Comunicação Social	4.000,00	4.000,00	0,00	0,00	4.000,00	0,00	4.000,00	0,00	
SEGURANÇA PÚBLICA	158.000,00	158.000,00	0,00	96.300,00	61.700,00	0,00	4.000,00	0,00	
Defesa do Interesse Pub. no	158.000,00	158.000,00	0,00	96.300,00	61.700,00	0,00	4.000,00	0,00	
ASSISTÊNCIA SOCIAL	2.141.000,00	2.331.900,00	335.184,28	1.048.243,07	1.283.656,93	18.802,26	120.723,78	59.023,78	
Administração Geral	952.000,00	963.400,00	55.560,73	457.739,77	505.660,23	131.747,88	1.948.283,36	664.626,43	
Assistência ao Idoso	499.000,00	647.700,00	161.571,20	332.200,65	315.499,35	53.210,55	734.356,64	228.696,41	
Assistência ao Portador de D	4.000,00	4.000,00	0,00	0,00	4.000,00	0,00	586.555,36	271.056,01	
Assistência à Criança e ao A	333.000,00	337.700,00	42.386,55	99.127,87	238.572,13	32.475,79	291.642,50	0,00	
Assistência Comunitaria	353.000,00	379.100,00	75.665,80	159.174,78	219.925,22	37.976,37	46.037,50	53.070,37	
SAÚDE	8.468.000,00	8.539.100,00	711.403,09	4.980.206,95	3.578.893,05	1.222.222,20	331.728,86	111.803,64	
Administração Geral	4.427.000,00	4.427.500,00	147.256,98	2.620.840,09	1.806.659,91	732.529,66	6.493.518,32	2.914.625,27	
Atenção Básica	2.405.000,00	2.405.000,00	388.893,54	1.249.480,38	1.155.519,62	295.282,73	3.145.783,57	1.339.123,66	
Assistência Hospitalar e Amb	1.240.000,00	1.309.600,00	168.968,57	867.882,48	441.717,52	126.633,23	1.932.630,73	777.111,11	
Vigilância Sanitária	143.000,00	164.000,00	6.284,00	103.404,00	60.596,00	26.146,75	1.126.935,92	685.218,40	
Vigilância Epidemiológica	253.000,00	253.000,00	0,00	138.600,00	114.400,00	41.629,83	115.939,13	55.363,13	
EDUCAÇÃO	14.594.079,13	14.594.079,13	1.320.663,98	8.352.605,89	6.241.473,24	2.375.008,13	172.208,97	57.808,97	
Ensino Fundamental	14.594.079,13	14.594.079,13	1.320.663,98	8.352.605,89	6.241.473,24	2.375.008,13	10.429.744,53	4.188.271,29	
CULTURA	368.000,00	345.100,00	12.908,80	194.345,72	150.754,28	42.090,92	234.687,79	83.933,51	
Difusão Cultural	368.000,00	345.100,00	12.908,80	194.345,72	150.754,28	42.090,92	234.687,79	83.933,51	
DIREITOS DA CIDADANIA	22.000,00	22.000,00	0,00	0,00	22.000,00	0,00	22.000,00	0,00	
Direitos Individuais, Coletiv	22.000,00	22.000,00	0,00	0,00	22.000,00	0,00	22.000,00	0,00	

RELATÓRIO RESUMIDO DA EXECUÇÃO ORÇAMENTÁRIA
 DEMONSTRATIVO DA EXECUÇÃO DAS DESPESAS POR FUNÇÃO/SUBFUNÇÃO
 ORÇAMENTO FISCAL E DA SEGURIDADE SOCIAL
 2º bimestre de 2017 (Março a Abril)

RREO - Anexo 2 (LRF, Art. 52, inciso II, alínea 'c')

R\$ 1,00

FUNÇÃO / SUBFUNÇÃO	DOTAÇÃO INICIAL	DOTAÇÃO ATUALIZADA	DESPESAS EMPENHADAS		SALDO (c) = (a-b)	DESPESAS LIQUIDADAS		SALDO (e) = (a-d)	INSCRITAS EM RESTOS A PAGAR NÃO PROCESSADOS (f)
			NO BIMESTRE	ATÉ O BIMESTRE (b)		NO BIMESTRE	ATÉ O BIMESTRE (d)		
URBANISMO									
Infra Estrutura Urbana	469.000,00	485.300,00	56.210,01	56.210,01	429.089,99	0,00	0,00	485.300,00	56.210,01
Serviços Urbanos	464.000,00	480.300,00	56.210,01	56.210,01	424.089,99	0,00	0,00	480.300,00	56.210,01
HABITAÇÃO	5.000,00	5.000,00	0,00	0,00	5.000,00	0,00	0,00	5.000,00	0,00
Habitación Urbana	100.000,00	100.000,00	0,00	0,00	100.000,00	0,00	0,00	100.000,00	0,00
SANEAMENTO	100.000,00	100.000,00	0,00	0,00	100.000,00	0,00	0,00	100.000,00	0,00
Saneamento Básico Urbano	916.000,00	916.000,00	94.365,29	455.664,69	460.335,31	238.903,87	238.903,87	657.096,13	0,00
GESTÃO AMBIENTAL	916.000,00	916.000,00	94.365,29	455.664,69	460.335,31	238.903,87	238.903,87	657.096,13	196.760,82
Preservação e Conservação Am	40.000,00	40.000,00	0,00	0,00	40.000,00	0,00	0,00	40.000,00	196.760,82
Recursos Hídricos	10.000,00	10.000,00	0,00	0,00	10.000,00	0,00	0,00	10.000,00	0,00
AGRICULTURA	30.000,00	30.000,00	0,00	0,00	30.000,00	0,00	0,00	30.000,00	0,00
Saneamento Básico Urbano	28.000,00	28.000,00	0,00	0,00	28.000,00	0,00	0,00	28.000,00	0,00
Abastecimento	4.000,00	4.000,00	0,00	0,00	4.000,00	0,00	0,00	4.000,00	0,00
COMÉRCIO E SERVIÇOS	24.000,00	24.000,00	0,00	0,00	24.000,00	0,00	0,00	24.000,00	0,00
Comercialização	842.000,00	851.400,00	0,00	0,00	255.436,03	0,00	0,00	431.337,73	176.101,70
Turismo	2.000,00	2.000,00	0,00	0,00	2.000,00	0,00	0,00	2.000,00	0,00
ENERGIA	840.000,00	849.400,00	0,00	0,00	233.436,03	0,00	0,00	429.337,73	0,00
Energia Elétrica	240.000,00	240.000,00	0,00	0,00	90.000,00	0,00	0,00	135.780,54	0,00
TRANSPORTE	240.000,00	240.000,00	0,00	0,00	90.000,00	0,00	0,00	135.780,54	0,00
Transporte Rodoviário	60.000,00	60.000,00	0,00	0,00	60.000,00	0,00	0,00	60.000,00	0,00
DESPORTO E LAZER	60.000,00	60.000,00	0,00	0,00	60.000,00	0,00	0,00	60.000,00	0,00
Administração Geral	675.000,00	736.800,00	0,00	0,00	376.993,70	0,00	0,00	359.806,30	0,00
DESPORTO COMUNITÁRIO	570.000,00	631.800,00	0,00	0,00	376.993,70	0,00	0,00	359.806,30	0,00
ENCARGOS ESPECIAIS	105.000,00	105.000,00	0,00	0,00	254.806,30	0,00	0,00	183.456,28	0,00
Serviço da Dívida Interna	360.000,00	402.900,00	0,00	0,00	105.000,00	0,00	0,00	105.000,00	0,00
Outros Encargos Especiais	210.000,00	252.900,00	0,00	0,00	112.074,80	1,51	111.755,60	291.144,40	0,00
RESERVA DE CONTINGÊNCIA	150.000,00	150.000,00	0,00	0,00	10.074,80	1,26	85.085,73	167.814,27	0,00
Reserva de Contingência	479.381,60	93.181,60	0,00	0,00	102.000,00	0,25	26.669,87	21.330,13	0,00
DESPESAS (INTRA-ORÇAMENTARIAS) (II)	479.381,60	93.181,60	0,00	0,00	93.181,60	0,00	0,00	93.181,60	0,00
	0,00	0,00	0,00	0,00	0,00	0,00	0,00	0,00	0,00

delem


RELATÓRIO RESUMIDO DA EXECUÇÃO ORÇAMENTÁRIA
 DEMONSTRATIVO DA EXECUÇÃO DAS DESPESAS POR FUNÇÃO/SUBFUNÇÃO
 ORÇAMENTO FISCAL E DA SEGURIDADE SOCIAL
 2º bimestre de 2017 (Março a Abril)

FUNÇÃO / SUBFUNÇÃO	DOTAÇÃO INICIAL	DOTAÇÃO ATUALIZADA (a)	DESPESAS EMPENHADAS		SALDO (c) = (a-b)	DESPESAS LIQUIDADAS		SALDO (e) = (a-d)	INSCRITAS EM RESTOS A PAGAR NÃO PROCESSADOS (f)
			NO BIMESTRE	ATÉ O BIMESTRE (b)		NO BIMESTRE	ATÉ O BIMESTRE (d)		
				(b/total) %			(d/total) %		
TOTAL (III) = (I + II)	36.000.460,73	36.000.460,73	3.158.066,02	19.208.134,40	16.792.326,33	5.074.734,94	8.960.739,17	27.039.721,56	10.247.395,23

FONTE: SISTEMA: Aspec Informática - UNIDADE RESPONSÁVEL: Prefeitura Municipal de Barroquinha - DATA DA EMISSÃO: 30/05/2017 - HORA DA EMISSÃO: 13:00:32


 ADEMAR PINTO VERAS
 PREFEITO


 MOURA ASSESSORIA CONTÁBIL, ENGENHARIA
 CRC-CE 011819-9

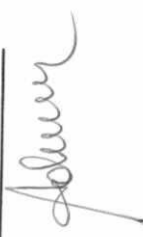

 IOLANDA FERNANDES GOMES
 Sec. do Planej. Adm. e Finanças

ESPECIFICAÇÃO	EVOLUÇÃO DA RECEITA REALIZADA NOS ÚLTIMOS 12 MESES											
	Mai/2016	Jun/2016	Jul/2016	Ago/2016	Set/2016	Out/2016	Nov/2016					
RECEITAS CORRENTES (I)	3.088.454,68	4.800.757,44	1.565.069,36	2.447.347,57	2.375.372,59	2.565.901,66	4.216.611,59					
Receita tributária	4.022,56	654.520,01	17.362,40	8.043,56	84.200,38	5.435,23	218.922,25					
IPTU	0,00	0,00	0,00	0,00	0,00	0,00	0,00					
ISS	3.766,76	34.506,55	5.662,68	6.765,37	20.580,56	4.103,89	30.098,01					
ITBI	0,00	0,00	0,00	0,00	0,00	0,00	0,00					
IRRF	0,00	616.574,79	11.044,17	0,00	62.765,05	0,00	188.556,60					
Outras receitas tributárias	255,60	3.438,67	655,55	1.278,19	854,77	1.331,34	267,64					
Receita de contribuições	25.794,17	26.010,10	26.310,75	26.895,90	26.009,87	27.823,51	28.333,94					
Receita patrimonial	1.184,41	123.455,76	1.112,68	754,19	806,66	926,93	63.258,45					
Receita de serviços	0,00	0,00	0,00	0,00	0,00	0,00	0,00					
Transferências correntes	3.052.108,17	3.974.400,81	1.517.433,21	2.408.953,23	2.259.190,10	2.579.890,94	3.465.547,87					
Cota-parte do FPM	1.279.709,90	1.901.211,38	328.383,62	950.587,30	773.017,39	938.361,94	1.712.028,17					
Cota-parte do ICMS	284.940,41	439.302,71	177.552,71	296.518,79	299.622,40	236.049,90	315.012,14					
Cota-parte do IPVA	15.346,12	8.118,43	6.331,79	7.483,67	2.779,08	2.737,50	2.789,34					
Cota-parte do ITR	0,00	7,08	70,77	0,00	160,95	1.094,90	65,94					
Transferências da LC 87/96	927,79	927,79	927,79	927,79	927,79	927,79	927,79					
Transferências da LC 61/89	780,87	464,65	631,34	637,96	698,60	738,39	771,67					
Transferências do Fundeb	1.055.791,89	1.302.687,10	515.346,97	832.452,21	778.377,24	824.088,67	1.078.491,38					
Outras transferências correntes	414.611,19	321.681,67	538.158,22	320.345,51	403.603,65	465.891,85	355.461,44					
Outras receitas correntes	5.345,57	22.361,76	2.850,52	2.700,69	5.165,58	1.825,05	440.549,08					
DEDUÇÕES (II)	316.184,82	65.163,01	416.243,67	251.103,50	215.302,10	247.834,35	406.164,64					
Ded. de receita para formação do Fundeb	316.184,82	65.163,01	416.243,67	251.103,50	215.302,10	247.834,35	406.164,64					
RECEITA CORRENTE LÍQUIDA (III)=(I-II)	2.772.269,86	4.735.594,43	1.148.825,69	2.196.244,07	2.160.070,49	2.318.067,31	3.810.446,95					

Johny

ESPECIFICAÇÃO	EVOLUÇÃO DA RECEITA REALIZADA NOS ÚLTIMOS 12 MESES					TOTAL (ÚLTIMOS 12 MESES)	PREVISÃO ATUALIZADA EXERCÍCIO
	Dez/2016	Jan/2017	Feb/2017	Mar/2017	Abr/2017		
RECEITAS CORRENTES (I)	6.343.787,24	2.440.739,75	3.683.603,10	2.792.054,36	2.675.810,59	38.995.509,93	39.374.460,73
Receita tributária	17.266,75	10.001,16	8.746,56	7.431,33	8.052,05	1.030.316,51	1.030.316,51
IPTU	71,13	2.226,03	0,00	0,00	0,00	25.316,51	25.316,51
ISS	5.698,84	7.544,24	3.586,96	5.431,44	6.879,11	134.624,41	200.000,00
ITBI	0,00	0,00	0,00	260,00	0,00	260,00	5.000,00
IRRF	11.080,18	0,00	0,00	0,00	0,00	890.020,89	780.000,00
Outras receitas tributárias	416,30	230,89	5.159,60	1.739,89	1.172,94	16.801,58	20.000,00
Receita de contribuições	26.452,79	30.910,47	25.042,03	24.004,09	26.557,18	320.133,80	240.000,00
Receita patrimonial	3.565,04	4.309,23	2.848,26	1.726,08	477,70	206.425,39	313.000,00
Receita de serviços	0,00	0,00	0,00	0,00	0,00	0,00	52.000,00
Transferências correntes	6.236.635,84	2.394.919,91	3.596.854,85	2.684.791,86	2.586.636,27	36.707.363,06	36.993.000,00
Cota-parte do FPM	2.676.315,67	1.136.669,79	1.457.180,10	913.012,62	1.100.024,95	15.166.502,83	13.500.000,00
Cota-parte do ICMS	307.647,76	302.292,57	147.132,41	336.128,05	256.326,02	3.428.528,87	3.430.000,00
Cota-parte do IPVA	4.479,94	24.391,30	37.550,92	25.291,03	17.556,78	154.885,90	200.000,00
Cota-parte do ITR	217,86	12,11	0,00	17,03	0,00	1.646,64	1.000,00
Transferências da LC 87/96	927,79	855,39	855,39	855,39	855,39	10.843,88	11.000,00
Transferências da LC 61/89	820,99	684,28	816,05	688,43	831,27	8.624,50	8.000,00
Transferências do Fundeb	1.674.018,95	759.650,50	1.518.233,66	959.172,88	891.859,67	12.190.191,12	11.598.000,00
Outras transferências correntes	1.572.206,88	170.363,97	435.006,32	429.626,43	319.182,19	5.746.139,32	8.225.000,00
Outras receitas correntes	57.866,82	598,98	50.111,40	74.101,00	54.081,39	717.563,64	746.144,22
DEDUÇÕES (II)	476.631,28	292.844,20	328.718,95	259.198,49	275.118,84	3.550.507,85	3.434.000,00
Ded. de receita para formação do Fundeb	476.631,28	292.844,20	328.718,95	259.198,49	275.118,84	3.550.507,85	3.434.000,00
RECEITA CORRENTE LÍQUIDA (III)=(I-II)	5.867.155,96	2.147.895,55	3.354.884,15	2.532.855,87	2.400.691,75	35.445.002,08	35.940.460,73


FONTE: SISTEMA: Aspec Informática - UNIDADE RESPONSÁVEL: Prefeitura Municipal de Barroquinha - DATA DA EMISSÃO: 30/05/2017 - HORA DA EMISSÃO: 13:00:38



RELATÓRIO RESUMIDO DA EXECUÇÃO ORÇAMENTÁRIA
DEMONSTRATIVO DA RECEITA CORRENTE LÍQUIDA
ORÇAMENTO FISCAL E DA SEGURIDADE SOCIAL
2º bimestre de 2017 (até Abril)


ADEMAR PINTO VERAS
PREFEITO


MOURA ASSESSORIA CONTABIL, ENGENHARIA
CRC-CE 011819-9


IOLANDA FERNANDES GOMES
Sec. do Planej. Adm. e Finanças

RREO - ANEXO 5 (LRF, Art 53, inciso III)


R\$ 1,00

	S A L D O S		
	EM	EM	EM
	31/DEZ/2016 (a)	JAN/17 a FEV/17 (b)	MAR/17 a ABR/17 (c)
DÍVIDA FISCAL LÍQUIDA			
DÍVIDA CONSOLIDADA (I)	0,00	200.794,18	157.789,47
DEDUÇÕES (II)			
Disponibilidade de caixa	3.865.733,84	5.408.461,04	5.486.931,80
Disponibilidade de caixa bruta	1.403.526,40	2.727.978,27	2.384.004,44
(-) Restos a pagar processados (exceto precatórios)	4.796.923,94	5.235.742,83	4.922.755,07
Demais haveres financeiros	3.393.397,54	2.507.764,56	2.538.750,63
	2.462.207,44	2.680.482,77	3.102.927,36
DÍVIDA CONSOLIDADA LÍQUIDA (III) = (I - II)	0,00	0,00	0,00
RECEITAS DE PRIVATIVIDADES (IV)	0,00	0,00	0,00
PASSIVOS RECONHECIDOS (V)	0,00	0,00	0,00
DÍVIDA FISCAL LÍQUIDA (VI) = (III + IV - V)	0,00	0,00	0,00

RESULTADO NOMINAL	PERÍODO DE REFERÊNCIA	
	NO BIMESTRE (c-b)	ATÉ BIMESTRE (c-a)
VALOR	0,00	0,00
DISCRIMINAÇÃO DA META FISCAL		VALOR CORRENTE
META DO RESULTADO NOMINAL FIXADA NO ANEXO DE METAS FISCAIS DA LDO PARA O EXERCÍCIO DE REFERÊNCIA		0,00

FONTE: SISTEMA: Aspec Informática - UNIDADE RESPONSÁVEL: Prefeitura Municipal de Barroquinha - DATA DA EMISSÃO: 30/05/2017 - HORA DA EMISSÃO: 13:00:49

Nota - O valor do item 'II' somente será preenchido se for positivo.



RELATÓRIO RESUMIDO DA EXECUÇÃO ORÇAMENTÁRIA
DEMONSTRATIVO DO RESULTADO NOMINAL
ORÇAMENTOS FISCAL E DA SEGURIDADE SOCIAL
2º bimestre de 2017 (Março a Abril)


ADEMAR PINTO VERAS
PREFEITO


MOURA ASSESSORIA CONTABIL ENGENHARIA
CRC-CE 011819-9



IOLANDA FERNANDES GOMES
Sec. do Planej. Adm. e Finanças

RREO - ANEXO 6 (LRF, Art 33, inciso III)

R\$ 1,00

RECEITAS PRIMÁRIAS	PREVISÃO ATUALIZADA	RECEITAS REALIZADAS	
		ATÉ O BIMESTRE	ATÉ O BIMESTRE ANO ANTERIOR
RECEITAS PRIMÁRIAS CORRENTES (I)			
Receita tributária	35.629.460,73	10.426.966,05	10.004.785,14
IPTU	1.030.316,51	34.231,10	33.989,06
ISS	25.316,51	2.226,03	3.097,06
ITBI	200.000,00	23.441,75	22.322,64
IRRF	5.000,00	260,00	165,20
Outras receitas tributárias	780.000,00	0,00	1.507,47
Receita de contribuições	20.000,00	8.303,32	6.896,69
Outras receitas de contribuição	240.000,00	106.513,77	98.411,73
Receita patrimonial líquida	240.000,00	106.513,77	98.411,73
Receita patrimonial	2.000,00	0,00	0,00
(-) Aplicações financeiras	313.000,00	9.361,27	7.502,66
Transferências correntes	311.000,00	9.361,27	7.502,66
Cota-parte do FPM	33.559.000,00	10.107.322,41	9.862.774,39
Cota-parte do ICMS	10.800.000,00	3.685.510,08	3.335.406,92
Cota-parte do IPVA	2.760.000,00	849.503,22	885.520,81
Convênios	160.000,00	83.832,02	68.982,43
Outras transferências correntes	200.000,00	0,00	0,00
Demais receitas correntes	19.639.000,00	5.488.477,09	5.572.864,23
Dívida ativa	798.144,22	178.898,77	9.609,96
Diversas receitas correntes	711.144,22	2.281,27	1.111,61
RECEITAS DE CAPITAL (II)	60.000,00	176.617,50	8.498,35
Operações de crédito (III)	0,00	0,00	0,00
Amortização de empréstimos (IV)	0,00	0,00	0,00
Alienação de bens (V)	0,00	0,00	0,00
Transferências de capital	60.000,00	0,00	0,00
Convênios	60.000,00	0,00	0,00
RECEITAS PRIMÁRIAS DE CAPITAL (VI) = (II - III - IV - V)			
RECEITA PRIMÁRIA TOTAL (VII) = (I + IV)	35.689.460,73	10.426.966,05	10.004.785,14

Johny

DESPESAS PRIMÁRIAS	DOTAÇÃO ATUALIZADA	DESPESAS EMPENHADAS		DESPESAS LIQUIDADAS	
		ATÉ O BIMESTRE EXERCÍCIO ATUAL	ATÉ O BIMESTRE EXERCÍCIO ANTERIOR	ATÉ O BIMESTRE EXERCÍCIO ATUAL	ATÉ O BIMESTRE EXERCÍCIO ANTERIOR
DESPESAS CORRENTES (VIII)	33.055.800,00	18.864.350,91	32.578.638,01	8.875.653,44	8.784.719,31
Pessoal e encargos sociais	20.124.000,00	10.468.000,00	19.645.063,33	6.013.448,46	5.573.698,17
Juros e encargos da dívida (IX)	10.000,00	0,00	0,00	0,00	0,00
Outras despesas correntes	12.921.800,00	8.396.350,91	12.933.574,68	2.862.204,98	3.211.021,14
DESPESAS PRIMÁRIAS CORRENTES (X) = (VIII - IX)	33.045.800,00	18.864.350,91	32.578.638,01	8.875.653,44	8.784.719,31
DESPESAS DE CAPITAL (XI)	2.851.479,13	343.783,49	2.799.014,14	85.085,73	461.281,34
Investimentos	2.558.579,13	100.908,29	2.566.209,30	0,00	391.435,29
Inversões financeiras	50.000,00	0,00	0,00	0,00	0,00
Concessão de empréstimos (XII)	0,00	0,00	0,00	0,00	0,00
Aquisição de título de capital já integralizado (XIII)	0,00	0,00	0,00	0,00	0,00
Demais inversões financeiras	50.000,00	0,00	0,00	0,00	0,00
Amortização de dívida (XIV)	242.900,00	242.875,20	232.804,84	85.085,73	69.846,05
DESPESAS PRIMÁRIAS DE CAPITAL (XV) = (XI - XII - XIII - XIV)	2.608.579,13	100.908,29	2.566.209,30	0,00	391.435,29
Reserva de contingência (XVI)	93.181,60	0,00	0,00	0,00	0,00
Reserva do RPPS (XVII)	0,00	0,00	0,00	0,00	0,00
DESPESA PRIMÁRIA TOTAL (XVIII) = (X + XV + XVI + XVII)	35.747.560,73	18.965.259,20	35.144.847,31	8.875.653,44	9.176.154,60
RESULTADO PRIMÁRIO (XIX) = (VII - XVIII)	-58.100,00	-	-	1.551.312,61	828.630,54
SALDOS DE EXERCÍCIOS ANTERIORES	-	-	-	-	-


DISCRIMINAÇÃO DA META FISCAL

META DE RESULTADO PRIMÁRIO FIXADA NO ANEXO DE METAS FISCAIS DA LDO PARA O EXERCÍCIO DE REFERÊNCIA	VALOR CORRENTE
0,00	0,00

FONTE: SISTEMA: Aspec Informática - UNIDADE RESPONSÁVEL: Prefeitura Municipal de Barroquinha - DATA DA EMISSÃO: 30/05/2017 - HORA DA EMISSÃO: 13:01:08



RELATÓRIO RESUMIDO DA EXECUÇÃO ORÇAMENTÁRIA
DEMONSTRATIVO DO RESULTADO PRIMÁRIO
ORÇAMENTOS FISCAL E DA SEGURIDADE SOCIAL
2º bimestre de 2017 (Março a Abril)


ADEMAR PINTO VERAS
PREFEITO

MOURA ASSESSORIA CONTÁBIL, ENGENHARIA
CRC-CE/011819-9


IOLANDA FERNANDES GOMES
Sec. do Planej. Adm. e Finanças

RELATÓRIO RESUMIDO DA EXECUÇÃO ORÇAMENTÁRIA
 DEMONSTRATIVO DOS RESTOS A PAGAR
 POR PODER E ÓRGÃO
 ORÇAMENTOS FISCAL E DA SEGURIDADE SOCIAL
 2º bimestre de 2017 (Março a Abril)
 R\$ 1,00

RREO - ANEXO 7 (LRF, Art. 53, inciso V)

PODER / ÓRGÃO	RESTOS A PAGAR PROCESSADOS E NÃO PROCESSADOS LIQUIDADOS EM EXERCÍCIOS ANTERIORES				
	INSCRITOS				
	EM EXERCÍCIOS ANTERIORES (a)	EM 31 DE DEZ. EXERC. ANTERIOR (b)	PAGOS (c)	CANCELADOS (d)	SALDO (e)=(a+b)-(c+d)
RESTOS A PAGAR (EXCETO INTRA-ORÇAMENTÁRIO (I))	365.057,01	3.028.340,53	3.044.493,67	0,00	348.903,87
Executivo	364.982,09	3.028.340,43	3.044.493,67	0,00	348.828,85
2009-SECRETARIA DE ADMINISTRACAO E FINAN	12.194,40	0,00	0,00	0,00	12.194,40
2009-SEC. DE OBRAS, TRANSPORTE E SERV PU	15.000,00	0,00	0,00	0,00	15.000,00
2009-SECRETARIA DE ASSISTENCIA SOCIAL	5.000,00	0,00	0,00	0,00	5.000,00
2009-SECRETARIA DE EDUCACAO E CULTURA	15.000,00	0,00	0,00	0,00	15.000,00
2009-SECRETARIA DE SAUDE FMS	10.000,00	0,00	0,00	0,00	10.000,00
2010-SECRETARIA DE ADMINISTRACAO E FINAN	40.000,00	0,00	0,00	0,00	40.000,00
2010-SECRETARIA MUNICIPAL DE INFRA ESTRU	6.864,77	0,00	0,00	0,00	6.864,77
2010-SECRETARIA DE TURISMO E MEIO AMBIEN	5.002,00	0,00	0,00	0,00	5.002,00
2011-SECRETARIA DE ADMINISTRACAO E FINAN	2.000,00	0,00	0,00	0,00	2.000,00
2012-GABINETE DO PREFEITO	3.249,00	0,00	0,00	0,00	3.249,00
2012-SEC. MUN. DE PLANEJAMENTO ADM. E FIN	16.196,56	0,00	0,00	0,00	16.196,56
2012-SECRETARIA MUNICIPAL DE INFRA ESTRU	9.446,60	0,00	0,00	0,00	9.446,60
2012-SEC. MUN. TUR. MEIO AMB. DESEN. RURAL E	939,00	0,00	0,00	0,00	939,00
2012-SECRETARIA DO TRABALHO E DESENV. SO	5.308,00	0,00	0,00	0,00	5.308,00
2012-SECRETARIA DE EDUCACAO E CULTURA	6.288,20	0,00	0,00	0,00	6.288,20
2012-SECRETARIA DE SAUDE FMS	4.668,00	0,00	0,00	0,00	4.668,00
2012-SECRETARIA DA JUVENTUDE, ESPORTE E	864,00	0,00	0,00	0,00	864,00
2013-Secretaria Municipal de Infra Estru	2.380,54	0,00	0,00	0,00	2.380,54
2013-Secretaria de Educacao	80.556,59	0,00	0,00	0,00	80.556,59
2013-Secretaria de Saude Fms	420,00	0,00	0,00	0,00	420,00
2014-Sec. Mun. de Planejamento Adm. e Fin	5.958,32	0,00	4.000,00	0,00	1.958,32
2014-Sec. Mun. Tur. Meio Amb. Desen. Rural e	1,34	0,00	0,00	0,00	1,34
2014-Secretaria do Trabalho e Desenv. SO	1.972,32	0,00	0,00	0,00	1.972,32
2014-Secretaria de Educacao	64.969,15	0,00	4.000,00	0,00	60.969,15
2014-Secretaria de Saude Fms	436,59	0,00	0,00	0,00	436,59

Adelany

RELATÓRIO RESUMIDO DA EXECUÇÃO ORÇAMENTÁRIA
 DEMONSTRATIVO DOS RESTOS A PAGAR
 POR PODER E ÓRGÃO

ORÇAMENTOS FISCAL E DA SEGURIDADE SOCIAL
 2º bimestre de 2017 (Março a Abril)
 R\$ 1,00

RREO - ANEXO 7 (LRF, Art 53, inciso V)

PODER / ÓRGÃO	RESTOS A PAGAR PROCESSADOS E NÃO PROCESSADOS LIQUIDADOS EM EXERCÍCIOS ANTERIORES				
	INSCRITOS		PAGOS (c)	CANCELADOS (d)	SALDO (e)=(a+b)-(c+d)
	EM EXERCÍCIOS ANTERIORES (a)	EM 31 DE DEZ. EXERC. ANTERIOR (b)			
2015-Gabinete da Prefeitura	3.963,00	0,00	3.963,00	0,00	0,00
2015-Sec. Mun. de Planejamento Adm. e Fin	11.608,71	0,00	10.770,00	0,00	838,71
2015-Secretaria Municipal de Infra Estru	12.753,04	0,00	12.753,04	0,00	0,00
2015-Sec. Mun. Tur. Meio Amb. Desen. Rural e	1.056,00	0,00	1.056,00	0,00	0,00
2015-Secretaria do Trabalho e Desenv. So	3.801,00	0,00	3.801,00	0,00	0,00
2015-Fundo Municipal de Assistência Soci	700,00	0,00	0,00	0,00	700,00
2015-Secretaria de Educacao	4.782,87	0,00	3.834,00	0,00	948,87
2015-Secretaria de Saude Fms	10.684,09	0,00	7.464,00	0,00	3.220,09
2015-Secretaria da Juventude, Esporte e	918,00	0,00	918,00	0,00	0,00
2016-Gabinete da Prefeitura	0,00	86.443,07	86.443,07	0,00	0,00
2016-Sec. Mun. de Planejamento Adm. e Fin	0,00	208.695,20	208.695,20	0,00	0,00
2016-Secretaria Municipal de Infra Estru	0,00	391.489,69	368.868,02	0,00	22.621,67
2016-Sec. Mun. Tur. Meio Amb. Desen. Rural e	0,00	48.319,43	48.319,43	0,00	0,00
2016-Secretaria do Trabalho e Desenv. So	0,00	103.520,66	101.524,32	0,00	1.996,34
2016-Fundo Municipal de Assistência Soci	0,00	19.865,26	19.865,26	0,00	0,00
2016-Fundo Municipal do Idoso	0,00	7.193,16	7.193,16	0,00	0,00
2016-Secretaria de Educacao	0,00	175.802,58	172.807,91	0,00	2.994,67
2016-FUNDEB	0,00	1.098.508,34	1.094.188,34	0,00	4.320,00
2016-Secretaria de Saude Fms	0,00	775.412,71	772.935,93	0,00	2.476,78
2016-Secretaria da Juventude, Esporte e	0,00	74.704,36	74.704,36	0,00	0,00
2016-Procuradoria Geral do Município	0,00	15.378,42	15.378,42	0,00	0,00
2016-Secretaria de Municipal de Cultur	0,00	23.007,55	21.011,21	0,00	1.996,34
Legislativo	74,92	0,10	0,00	0,00	75,02
2015-Camara Municipal de Barroquinha	74,92	0,00	0,00	0,00	74,92
2016-Camara Municipal de Barroquinha	0,00	0,10	0,00	0,00	0,10
Judiciário	0,00	0,00	0,00	0,00	0,00

Adm

RREO - ANEXO 7 (LRF, Art 53, inciso V)

PODER / ÓRGÃO	RESTOS A PAGAR PROCESSADOS E NÃO PROCESSADOS LIQUIDADOS EM EXERCÍCIOS ANTERIORES				
	INSCRITOS		PAGOS (c)	CANCELADOS (d)	SALDO (e)=(a+b)-(c+d)
	EM EXERCÍCIOS ANTERIORES (a)	EM 31 DE DEZ. EXERC. ANTERIOR (b)			
Munistério Público	0,00	0,00	0,00	0,00	0,00
RESTOS A PAGAR (INTRA-ORÇAMENTÁRIO (II))	0,00	0,00	0,00	0,00	0,00
TOTAL (III)=(I)+(II)	365.057,01	3.028.340,53	3.044.493,67	0,00	348.903,87

Ademir

RELATÓRIO RESUMIDO DA EXECUÇÃO ORÇAMENTÁRIA
 DEMONSTRATIVO DOS RESTOS A PAGAR
 POR PODER E ÓRGÃO
 ORÇAMENTOS FISCAL E DA SEGURIDADE SOCIAL
 2º bimestre de 2017 (Março a Abril)
 R\$ 1,00

RREO - ANEXO 7 (LRF, Art. 53, inciso V)

PODER / ÓRGÃO	RESTOS A PAGAR NÃO PROCESSADOS					
	INSCRITOS		LIQUIDADOS (h)	PAGOS (i)	CANCELADOS (j)	SALDO (k)=(f+g)-(i+j)
	EM EXERCÍCIOS ANTERIORES (f)	EM 31 DE DEZ. EXERC. ANTERIOR (g)				
RESTOS A PAGAR (EXCETO INTRA-ORÇAMENTÁRIO (I))	58.980,33	1.249.445,51	316.278,75	316.278,75	128.334,01	863.813,08
Executivo	58.980,33	1.248.682,51	316.278,75	316.278,75	128.334,01	863.050,08
2009-SECRETARIA DE ADMINISTRACAO E FINAN	0,00	0,00	0,00	0,00	0,00	0,00
2009-SEC. DE OBRAS, TRANSPORTE E SERV PU	0,00	0,00	0,00	0,00	0,00	0,00
2009-SECRETARIA DE ASSISTENCIA SOCIAL	0,00	0,00	0,00	0,00	0,00	0,00
2009-SECRETARIA DE EDUCACAO E CULTURA	0,00	0,00	0,00	0,00	0,00	0,00
2009-SECRETARIA DE SAUDE FMS	0,00	0,00	0,00	0,00	0,00	0,00
2010-SECRETARIA DE ADMINISTRACAO E FINAN	0,00	0,00	0,00	0,00	0,00	0,00
2010-SECRETARIA MUNICIPAL DE INFRA ESTRU	0,00	0,00	0,00	0,00	0,00	0,00
2010-SECRETARIA DE TURISMO E MEIO AMBIEN	0,00	0,00	0,00	0,00	0,00	0,00
2011-SECRETARIA DE ADMINISTRACAO E FINAN	0,00	0,00	0,00	0,00	0,00	0,00
2012-GABINETE DO PREFEITO	0,00	0,00	0,00	0,00	0,00	0,00
2012-SEC. MUN. DE PLANEJAMENTO ADM.E FIN	0,00	0,00	0,00	0,00	0,00	0,00
2012-SECRETARIA MUNICIPAL DE INFRA ESTRU	0,00	0,00	0,00	0,00	0,00	0,00
2012-SEC.MUN.TUR.MEIO.AMB.DESEN.RURAL E	0,00	0,00	0,00	0,00	0,00	0,00
2012-SECRETARIA DO TRABALHO E DESENV. SO	0,00	0,00	0,00	0,00	0,00	0,00
2012-SECRETARIA DE EDUCACAO E CULTURA	0,00	0,00	0,00	0,00	0,00	0,00
2012-SECRETARIA DE SAUDE FMS	0,00	0,00	0,00	0,00	0,00	0,00
2012-SECRETARIA DA JUVENTUDE, ESPORTE E	0,00	0,00	0,00	0,00	0,00	0,00
2013-Secretaria Municipal de Infra Estru	0,00	0,00	0,00	0,00	0,00	0,00
2013-Secretaria de Educacao	0,00	0,00	0,00	0,00	0,00	0,00
2013-Secretaria de Saude Fms	0,00	0,00	0,00	0,00	0,00	0,00
2014-Sec. Mun. de Planejamento Adm.e Fin	0,00	0,00	0,00	0,00	0,00	0,00
2014-Sec.Mun.Tur.Meio.Amb.Desen.Rural e	0,00	0,00	0,00	0,00	0,00	0,00
2014-Secretaria do Trabalho e Desenv. So	0,00	0,00	0,00	0,00	0,00	0,00
2014-Secretaria de Educacao	0,00	0,00	0,00	0,00	0,00	0,00
2014-Secretaria de Saude Fms	0,00	0,00	0,00	0,00	0,00	0,00
2015-Gabinete da Prefeita	0,00	0,00	0,00	0,00	0,00	0,00

Johny

RREO - ANEXO 7 (LRF, Art 53, inciso V)

PODER / ÓRGÃO	RESTOS A PAGAR NÃO PROCESSADOS						
	INSCRITOS		LIQUIDADOS (h)	PAGOS (i)	CANCELADOS (j)	SALDO (k)=(f+g)-(i+j)	
	EM EXERCÍCIOS ANTERIORES (f)	EM 31 DE DEZ. EXERC. ANTERIOR (g)					
2015-Sec. Mun. de Planejamento Adm. e Fin	0,00	0,00	0,00	0,00	0,00	0,00	0,00
2015-Secretaria Municipal de Infra Estru	58.980,33	0,00	0,00	0,00	0,00	58.980,33	
2015-Sec. Mun. Tur. Meio Amb. Desen. Rural e	0,00	0,00	0,00	0,00	0,00	0,00	
2015-Secretaria do Trabalho e Desenv. So	0,00	0,00	0,00	0,00	0,00	0,00	
2015-Fundo Municipal de Assistencia Soci	0,00	0,00	0,00	0,00	0,00	0,00	
2015-Secretaria de Educacao	0,00	0,00	0,00	0,00	0,00	0,00	
2015-Secretaria de Saude Fms	0,00	0,00	0,00	0,00	0,00	0,00	
2015-Secretaria da Juventude, Esporte e	0,00	0,00	0,00	0,00	0,00	0,00	
2016-Gabinete da Prefeitura	0,00	2.300,00	0,00	0,00	0,00	2.300,00	
2016-Sec. Mun. de Planejamento Adm. e Fin	0,00	9.316,05	877,92	877,92	2.638,13	5.800,00	
2016-Secretaria Municipal de Infra Estru	0,00	409.292,73	15.010,11	15.010,11	25.820,91	368.461,71	
2016-Sec. Mun. Tur. Meio Amb. Desen. Rural e	0,00	2.969,00	0,00	0,00	0,00	2.969,00	
2016-Secretaria do Trabalho e Desenv. So	0,00	85.004,08	0,00	0,00	807,57	84.196,51	
2016-Fundo Municipal de Assistencia Soci	0,00	1.050,00	1.050,00	1.050,00	0,00	0,00	
2016-Fundo Municipal do Idoso	0,00	0,00	0,00	0,00	0,00	0,00	
2016-Secretaria de Educacao	0,00	266.097,30	188.852,50	188.852,50	71.819,40	5.425,40	
2016-FUNDEB	0,00	102.000,00	74.752,00	74.752,00	27.248,00	0,00	
2016-Secretaria de Saude Fms	0,00	366.053,35	35.736,22	35.736,22	0,00	330.317,13	
2016-Secretaria da Juventude, Esporte e	0,00	2.300,00	0,00	0,00	0,00	2.300,00	
2016-Procuradoria Geral do Municipio	0,00	0,00	0,00	0,00	0,00	0,00	
2016-Secretaria de Municipal de Cultur	0,00	2.300,00	0,00	0,00	0,00	2.300,00	
Legislativo	0,00	763,00	0,00	0,00	0,00	763,00	
2015-Camara Municipal de Barroquinha	0,00	0,00	0,00	0,00	0,00	0,00	
2016-Camara Municipal de Barroquinha	0,00	763,00	0,00	0,00	0,00	763,00	
Judiciário	0,00	0,00	0,00	0,00	0,00	0,00	
Munisterio Público	0,00	0,00	0,00	0,00	0,00	0,00	

Ademir

RELATÓRIO RESUMIDO DA EXECUÇÃO ORÇAMENTÁRIA
 DEMONSTRATIVO DOS RESTOS A PAGAR
 POR PODER E ÓRGÃO
 ORÇAMENTOS FISCAL E DA SEGURIDADE SOCIAL
 2º bimestre de 2017 (Março a Abril)
 R\$ 1,00

RREO - ANEXO 7 (LRF, Art. 53, inciso V)

PODER / ÓRGÃO	RESTOS A PAGAR NÃO PROCESSADOS					
	INSCRITOS		LIQUIDADOS (h)	PAGOS (i)	CANCELADOS (j)	SALDO (k)=(f+g)-(i+j)
	EM EXERCÍCIOS ANTERIORES (f)	EM 31 DE DEZ. EXERC. ANTERIOR (g)				
RESTOS A PAGAR (INTRA-ORÇAMENTÁRIO (II))	0,00	0,00	0,00	0,00	0,00	0,00
TOTAL (III)=(I)+(II)	58.980,33	1.249.445,51	316.278,75	316.278,75	128.334,01	863.813,08

TOTAL DOS SALDOS A PAGAR (III e)+(III k) = 1.212.716,95

FONTE: SISTEMA: Aspec Informática - UNIDADE RESPONSÁVEL: Prefeitura Municipal de Barroquinha - DATA DA EMISSÃO: 30/05/2017 - HORA DA EMISSÃO: 13:49:00

NOTAS: - Os movimentos de 'liquidação de restos a pagar', 'anulação de liquidação de restos a pagar', 'anulação de pagamento' e 'reinscrição' não possuem colunas específicas neste modelo do STN, tendo sido alocados na coluna mais semelhante.

- Mesmo que o balanço de 2017 esteja encerrado, neste relatório não constam os restos a pagar inscritos em 2017


 ADEMAR PINTO VERAS
 PREFEITO


 MOURA ASSESSORIA CONTABIL ENGENHARIA
 CRC-CE 011819-9


 IOLANDA FERNANDES GOMES
 Sec. do Planej. Adm. e Finanças

RREO - ANEXO 8 (LDB, Art.72)

R\$ 1,00

RECEITAS DO ENSINO

RECEITA RESULTANTE DE IMPOSTOS (caput do art. 212 da Constituição)	PREVISÃO INICIAL	PREVISÃO ATUALIZADA (a)	RECEITAS REALIZADAS	
			ATÉ O BIMESTRE (b)	% (c) = (b/a)x100
1 - RECEITAS DE IMPOSTOS	1.010.316,51	1.010.316,51	25.927,78	2,57
1.1 - Receita resultante do imposto sobre a Propriedade Predial e Territorial Urbana - IPTU	25.316,51	25.316,51	2.226,03	8,79
1.1.1 - IPTU	25.316,51	25.316,51	2.226,03	8,79
1.1.2 - Multas, Juros de Mora, Dívidas Ativa e Outros Encargos do IPTU	0,00	0,00	0,00	0,00
1.2 - Receita resultante do imposto sobre transmissão "inter vivos" - ITBI	5.000,00	5.000,00	260,00	5,20
1.2.1 - ITBI	5.000,00	5.000,00	260,00	5,20
1.2.2 - Multas, Juros de Mora, Dívidas Ativa e Outros Encargos do ITBI	0,00	0,00	0,00	0,00
1.3 - Receita resultante do imposto sobre serviços de qualquer natureza - ISS	200.000,00	200.000,00	23.441,75	11,72
1.3.1 - ISS	200.000,00	200.000,00	23.441,75	11,72
1.3.2 - Multas, Juros de Mora, Dívidas Ativa e Outros Encargos do ISS	0,00	0,00	0,00	0,00
1.4 - Receita resultante do imposto de renda retido na fonte - IRRF	780.000,00	780.000,00	0,00	0,00
1.5 - Receita resultante do imposto territorial rural - ITR	0,00	0,00	0,00	0,00
1.5.1 - ITR	0,00	0,00	0,00	0,00
1.5.2 - Multas, Juros de Mora, Dívidas Ativa e Outros Encargos do ITR	0,00	0,00	0,00	0,00
2 - RECEITA DE TRANSFERÊNCIAS CONSTITUCIONAIS E LEGAIS	17.170.000,00	17.170.000,00	5.780.087,27	33,66
2.1 - Cota parte do FPM	13.500.000,00	13.500.000,00	4.606.887,46	34,13
2.1.1 - Parcela referente à CF, art. 159, I, alínea b	13.500.000,00	13.500.000,00	4.606.887,46	34,13
2.1.2 - Parcela referente à CF, art. 159, I, alínea d	0,00	0,00	0,00	0,00
2.1.3 - Parcela referente à CF, art. 159, I, alínea e	0,00	0,00	0,00	0,00
2.2 - Cota parte do ICMS	3.450.000,00	3.450.000,00	1.061.879,05	30,78
2.3 - ICMS - desoneração - L.C. 87/1996	11.000,00	11.000,00	3.421,56	31,11
2.4 - Cota parte IPI - Exportação	8.000,00	8.000,00	3.080,03	38,50
2.5 - Cota parte ITR	1.000,00	1.000,00	29,14	2,91
2.6 - Cota parte IPVA	200.000,00	200.000,00	104.790,03	52,40
2.7 - Cota parte IOF-ouro	0,00	0,00	0,00	0,00
3 - TOTAL DA RECEITA DE IMPOSTOS (1 + 2)	18.180.316,51	18.180.316,51	5.806.015,05	31,94

RECEITAS REALIZADAS

RECEITAS ADICIONAIS PARA FINANCIAMENTO DO ENSINO		PREVISÃO INICIAL	PREVISÃO ATUALIZADA (a)	ATÉ O BIMESTRE (b)	% (c) = (b/a)x100
4 - RECEITAS DE APLICAÇÃO FINANCEIRA DE OUTROS RECURSOS DE IMPOSTOS VINCULADOS AO ENSINO		0,00	0,00	0,00	0,00
5 - RECEITAS DE TRANSFERÊNCIAS DO FNDE		1.110.000,00	1.110.000,00	299.797,93	27,01
5.1 - Transferências do salário-educação		550.000,00	550.000,00	192.683,29	35,03
5.2 - Transferências diretas - PDDE		5.000,00	5.000,00	0,00	0,00
5.3 - Transferências diretas - PNAE		360.000,00	360.000,00	73.625,80	20,45
5.4 - Transferências diretas - PNATE		190.000,00	190.000,00	33.488,84	17,63
5.5 - Outras transferências do FNDE		5.000,00	5.000,00	0,00	0,00
5.6 - Aplicação financeira dos recursos do FNDE		0,00	0,00	0,00	0,00
6 - RECEITAS DE TRANSFERÊNCIAS DE CONVÊNIOS		0,00	0,00	0,00	0,00
6.1 - Transferências de convênios		0,00	0,00	0,00	0,00
6.2 - Aplicação financeira dos recursos de convênios		0,00	0,00	0,00	0,00
7 - RECEITA DE OPERAÇÕES DE CRÉDITO		0,00	0,00	0,00	0,00
8 - OUTRAS RECEITAS PARA FINANCIAMENTO DO ENSINO		0,00	0,00	0,00	0,00
9 - TOTAL DAS RECEITAS ADICIONAIS PARA FINANCIAMENTO DO ENSINO (4+5+6+7+8)		1.110.000,00	1.110.000,00	299.797,93	27,01
FUNDEB					
RECEITAS DO FUNDEB		PREVISÃO INICIAL	PREVISÃO ATUALIZADA (a)	ATÉ O BIMESTRE (b)	% (c) = (b/a)x100
10 - RECEITAS DESTINADAS AO FUNDEB		3.434.000,00	3.434.000,00	1.155.880,48	33,66
10.1 - Cota-parte FPM destinado ao Fundeb (20% de 2.1.1)		2.700.000,00	2.700.000,00	921.377,38	34,13
10.2 - Cota-parte ICMS destinado ao Fundeb (20% de 2.2)		690.000,00	690.000,00	212.375,83	30,78
10.3 - Cota-parte ICMS-desonerado destinado ao Fundeb (20% de 2.3)		2.200,00	2.200,00	684,28	31,10
10.4 - Cota-parte IPI destinado ao Fundeb (20% de 2.4)		1.600,00	1.600,00	479,16	29,95
10.5 - Cota-parte ITR destinado ao Fundeb (20% de (1.5 + 2.5))		200,00	200,00	5,82	2,91
10.6 - Cota-parte IPVA destinado ao Fundeb (20% de 2.6)		40.000,00	40.000,00	20.958,01	52,40
11 - RECEITAS RECEBIDAS DO FUNDEB		11.598.000,00	11.598.000,00	4.128.936,71	35,60
11.1 - Transferência de recursos do Fundeb		8.900.000,00	8.900.000,00	2.946.877,83	33,11
11.2 - Complementação da União ao Fundeb		2.698.000,00	2.698.000,00	1.182.058,88	43,81
11.3 - Receita de aplicação financeira dos recursos do Fundeb		0,00	0,00	0,00	0,00

Johny

12 - RESULTADO LÍQUIDO DAS TRANSFERÊNCIAS DO FUNDEB (11.1 - 10) | 5.466.000,00 | 5.466.000,00 | 1.790.997,35 | 32,77

[SE RESULTADO LÍQUIDO DA TRANSFERÊNCIA (12)>0] = ACRÉSCIMO RESULTANTE DAS TRANSFERÊNCIAS DO FUNDEB
 [SE RESULTADO LÍQUIDO DA TRANSFERÊNCIA (12)<0] = DECRESCIMO RESULTANTE DAS TRANSFERÊNCIAS DO FUNDEB

DESPESAS DO FUNDEB	DOTAÇÃO INICIAL	DOTAÇÃO ATUALIZADA (d)	DESPESAS EMPENHADAS		DESPESAS LIQUIDADAS	
			ATÉ O BIMESTRE (e)	% (f)=(e/d)x100	ATÉ O BIMESTRE (e)	% (h)=(g/d)x100
13-PAGAMENTO DOS PROFISSIONAIS DO MAGISTÉRIO	11.129.004,52	11.129.004,52	5.520.000,00	49,60	3.491.016,40	31,37
13.1 - Com educação infantil	0,00	0,00	0,00	0,00	0,00	0,00
13.2 - Com ensino fundamental	11.129.004,52	11.129.004,52	5.520.000,00	49,60	3.491.016,40	31,37
14-OUTRAS DESPESAS	575.995,48	575.995,48	1.100.177,20	191,00	180.681,90	31,37
14.1 - Com educação infantil	0,00	0,00	0,00	0,00	0,00	0,00
14.2 - Com ensino fundamental	575.995,48	575.995,48	1.100.177,20	191,00	180.681,90	31,37
15 - Total das despesas do Fundeb	11.705.000,00	11.705.000,00	6.620.177,20	56,56	3.671.698,30	31,37

DEDUÇÕES PARA FINS DO LIMITE DO FUNDEB

	VALOR
16-Restos a pagar inscritos no exercício sem disponibilidade financeira de recursos do Fundeb	0,00
16.1 - FUNDEB 60%	0,00
16.2 - FUNDEB 40%	0,00
17-Despesas custeadas com o 'superavit' financeiro do exercício ante	0,00
17.1 - FUNDEB 60%	0,00
17.2 - FUNDEB 40%	0,00

18-Total das deduções consideradas para fins delimito do Fundeb (16+

INDICADORES DO FUNDEB

19-Total das despesas do FUNDEB para fins de limites (15-18)

3.671.698,30

19.1 - Mínimo de 60% do FUNDEB na remuneração do Magistério $\frac{(13 - (16.1 + 17.1))}{((11) \times 100)\%}$	84,55
19.2 - Mínimo de 40% de despesa com MDE, que não remuneração do magistério $\frac{(14 - (16.2 + 17.2))}{((11) \times 100)\%}$	4,38
19.3 - Máximo de 5% não aplicado no exercício $(100 - (19.1 + 19.2))\%$	11,07
CONTROLE DA UTILIZAÇÃO DE RECURSOS NO EXERCÍCIO SUBSEQUENTE	
	VALOR

20-Recursos recebidos do fundeb em exercício anterior que não foram utilizados	0,00
21-Despesas custeadas com o saldo do item 20 até o bimestre atual	0,00

MANUTENÇÃO E DESENVOLVIMENTO DO ENSINO - DESPESAS CUSTEADAS COM A RECEITA RESULTANTE DE IMPOSTOS E RECURSOS DO FUNDEB

DESPESAS COM AÇÕES TÍPICAS DE MDE	DOTAÇÃO INICIAL	DOTAÇÃO ATUALIZADA (d)	DESPESAS EMPENHADAS		DESPESAS LIQUIDADAS	
			ATÉ O BIMESTRE (e)	% (f)=(e/d)x100	ATÉ O BIMESTRE (g)	% (h)=(g/d)x100
22-Educação infantil	0,00	0,00	0,00	0,00	0,00	0,00
22.1 - Creche (23.1)	0,00	0,00	0,00	0,00	0,00	0,00
22.1.1 - Despesas custeadas com recursos do FUNDEB (23.1.1)	0,00	0,00	0,00	0,00	0,00	0,00
22.1.2 - Despesas custeadas com outros recursos de impostos (2)	0,00	0,00	0,00	0,00	0,00	0,00
22.2 - Pré-escola (23.2)	0,00	0,00	0,00	0,00	0,00	0,00
22.2.1 - Despesas custeadas com recursos do FUNDEB (23.2.1)	0,00	0,00	0,00	0,00	0,00	0,00
22.2.2 - Despesas custeadas com outros recursos de impostos (2)	0,00	0,00	0,00	0,00	0,00	0,00
23-Ensino fundamental	14.594.079,13	14.594.079,13	8.352.605,89	57,23	4.164.334,60	28,53
23.1 - Despesas custeadas com recursos do Fundeb	11.705.000,00	11.705.000,00	6.620.177,20	56,56	3.671.698,30	31,37
23.2 - Despesas custeadas com outros recursos de impostos	2.889.079,13	2.889.079,13	1.732.428,69	59,96	492.636,30	17,05
24-Ensino médio	0,00	0,00	0,00	0,00	0,00	0,00
25-Ensino superior	0,00	0,00	0,00	0,00	0,00	0,00
26-Ensino profissional não integrado ao ensino regular	0,00	0,00	0,00	0,00	0,00	0,00
27-Outras	0,00	0,00	0,00	0,00	0,00	0,00
28 - Total de despesas com ações típicas de MDE	14.594.079,13	14.594.079,13	8.352.605,89	57,23	4.164.334,60	28,53

DEDUÇÕES CONSIDERADAS PARA FINS DO LIMITE CONSTITUCIONAL

	VALOR
29-Resultado líquido das transferências do Fundeb	1.790.997,35
30-Despesas custeadas com a complementação do Fundeb no exercício	1.182.038,88



31-Receita de aplicação financeira dos recursos do Fundeb até o bimestre	0,00	
32-despesas custeadas com superavit financeiro do exercício anterior do Fundeb	0,00	
33-despesas custeadas com o superavit financeiro do exercício anterior, de outros recursos de impostos	0,00	
34-Restos a pagar inscritos no exercício sem disponibilidade financeira	198.430,25	
35-Cancelamento no exercício de restos a pagar inscritos com dispon. de recursos de impostos vinculados ao ensino	0,00	
36-Total das deduções para fins do limite constitucional(29+30 + 31 + 32 + 33 + 34 + 35	3.171.486,48	
37-Total das despesas para fins de limite ((22 + 23) - 36)	992.848,12	
38-Percentual de aplicação em MDE sobre a receita líquida de impostos ((37) / (3) x 100	17,10	

OUTRAS INFORMAÇÕES PARA CONTROLE

OUTRAS DESPESAS CUSTEADAS COM RECEITAS ADICIONAIS PARA FINANCIAMENTO DO ENSINO	DOTAÇÃO INICIAL	DOTAÇÃO ATUALIZADA (d)	DESPESAS EMPENHADAS		DESPESAS LIQUIDADAS	
			ATÉ O BIMESTRE (e)	% (f)=(e/d)x100	ATÉ O BIMESTRE (g)	% (h)=(g/d)x100
39 - Despesas custeadas com a aplicação financeira de outros recursos de impostos vinculados ao ensino	0,00	0,00	0,00	0,00	0,00	0,00
40 - Despesas custeadas com a contribuição social do salário-educação	0,00	0,00	0,00	0,00	0,00	0,00
41 - Despesas custeadas com operações de crédito	0,00	0,00	0,00	0,00	0,00	0,00
42 - Despesas custeadas com outras receitas para financiamento do ensino	0,00	0,00	0,00	0,00	0,00	0,00
43 - Total das outras despesas custeadas com receitas adicionais para financiamento do ensino (39+40+41+42)	0,00	0,00	0,00	0,00	0,00	0,00
44 - Total geral das despesas com educação (44)=(28+43)	4.164.334,60	4.164.334,60	4.164.334,60	100,00	4.164.334,60	100,00

RESTOS A PAGAR INSCRITOS COM DISPONIBILIDADE FINANCEIRA DE RECURSOS DE IMPOSTOS VINCULADOS AO ENSINO

A PAGAR ATÉ O BIMESTRE

CANCELADAS EM EXERCÍCIO(g)




45 - Restos a pagar de despesas com MDE		148.249,28	0,00
45.1 - Executadas com recursos de impostos vinculados ao ensino		0,00	0,00
45.2 - Executadas com recursos do FUNDEB		148.249,28	0,00


CONTROLE DA DISPONIBILIDADE FINANCEIRA			
	FUNDEB	SALÁRIO EDUCAÇÃO	
46-DISPONIBILIDADE FINANCEIRA EM 31 DE DEZEMBRO DO EXERCÍCIO ANTERIO	631.488,22	0,00	
47-(+) INGRESSO DE RECURSOS ATÉ O BIMESTRE	4.128.936,71	192.683,29	
48-(-) PAGAMENTOS EFETUADOS ATÉ O BIMESTRE	3.795.589,71	192.683,29	
48.1-(-) Orçamento do exercício	3.795.589,71	192.683,29	
48.2-(-) Restos a pagar	0,00	0,00	
49-(+) RECEITA DE APLICAÇÃO FINANCEIRA DOS RECURSOS ATÉ O BIMESTRE	964.835,22	0,00	
50-(-) DISPONIBILIDADE FINANCEIRA ATÉ O BIMESTRE	0,00	0,00	
51-(+) Ajustes	0,00	0,00	
51.1 - Retenções	0,00	0,00	
51.2 - Conciliação bancária	0,00	0,00	
52-(-) SALDO FINANCEIRO CONCILIADO	964.835,22	0,00	

FONTE: SISTEMA: Aspec Informática - UNIDADE RESPONSÁVEL: Prefeitura Municipal de Barroquinha - DATA DA EMISSÃO: 30/05/2017 - HORA DA EMISSÃO: 13:49:16

Notas: - O item 35 exibirá, nos bimestres anteriores a dezembro, o 'valor liquidado e a pagar' sem disponibilidade financeira, para que já se tenha uma 'prévia' do valor que será deduzido em dezembro. Isto permite que se tenha conhecimento antecipado de deduções que só seriam exibidas em dezembro.


 ADEMAR PINTO VERAS
 PREFEITO


 MOURA ASSESSORIA CONTÁBIL, ENGENHARIA
 CRC-CE 011819-9


 IOLANDA FERNANDES GOMES
 Sec. do Planej. Adm. e Finanças

RREO - ANEXO 12 (LC 141/2012, art. 35)

R\$ 1,00

RECEITAS PARA APURAÇÃO DA APLICAÇÃO EM AÇÕES E SERVIÇOS PÚBLICOS DE SAÚDE

	PREVISÃO INICIAL	PREVISÃO ATUALIZADA (a)	RECEITAS REALIZADAS	
			ATÉ O BIMESTRE (b)	% (c) = (b/a) x 100
RECEITAS DE IMPOSTOS LÍQUIDA (I)	1.010.316,51	1.010.316,51	25.927,78	2,57
Imposto Predial e Territorial Urbano - IPTU	25.316,51	25.316,51	2.226,03	8,79
Imposto sobre Transmissão de Bens Intervivos - ITBI	5.000,00	5.000,00	260,00	5,20
Imposto sobre Serviços de Qualquer Natureza - ISS	200.000,00	200.000,00	23.441,75	11,72
Imposto de Renda Retido na Fonte - IRRF	780.000,00	780.000,00	0,00	0,00
Imposto Territorial Rural - ITR	0,00	0,00	0,00	0,00
Multas, juros de mora e outros encargos de impostos	0,00	0,00	0,00	0,00
Dívida ativa de impostos	0,00	0,00	0,00	0,00
Multas, juros de mora, atualização monetária e outros encargos da dívida ativa de impostos	0,00	0,00	0,00	0,00
RECEITAS DE TRANSFERÊNCIAS CONSTITUCIONAIS E LEGAIS (II)	17.170.000,00	17.170.000,00	5.780.087,27	33,66
Cota Parte FPM	13.500.000,00	13.500.000,00	4.606.887,46	34,13
Cota Parte ITR	1.000,00	1.000,00	29,14	2,91
Cota Parte IPVA	200.000,00	200.000,00	104.790,03	52,40
Cota Parte ICMS	3.450.000,00	3.450.000,00	1.061.879,05	30,78
Cota Parte IPT - Exportação	8.000,00	8.000,00	3.080,03	38,50
Compensações Financeiras Provenientes de Impostos e Transferências constitucionais	11.000,00	11.000,00	3.421,56	31,11
Desoneração ICMS LC 87/97	11.000,00	11.000,00	3.421,56	31,11
Outras	0,00	0,00	0,00	0,00
TOTAL DE RECEITAS PARA APURAÇÃO DA APLICAÇÃO EM AÇÕES E SERVIÇOS PÚBLICOS DE SAÚDE(III) = I+II	18.180.316,51	18.180.316,51	5.806.015,05	31,94

RECEITAS ADICIONAIS PARA FINANCIAMENTO DA SAÚDE

	PREVISÃO INICIAL	PREVISÃO ATUALIZADA (c)	RECEITAS REALIZADAS	
			ATÉ O BIMESTRE (d)	% (d/c)*100
TRANSFERÊNCIAS DE RECURSOS DO SISTEMA ÚNICO DE SAÚDE - SUS (II)	2.710.000,00	2.710.000,00	738.024,37	27,23
Provenientes da União	2.708.000,00	2.708.000,00	738.024,37	27,25
Provenientes do Estado	0,00	0,00	0,00	0,00
Desoneração ICMS (LC 87/96)	0,00	0,00	0,00	0,00
Outras receitas do SUS	2.000,00	2.000,00	0,00	0,00
TRANSFERÊNCIAS VOLUNTÁRIAS	0,00	0,00	0,00	0,00

deleus

RECEITAS DE OPERAÇÕES DE CRÉDITO VINCULADAS À SAÚDE	0,00	0,00	0,00	0,00
OUTRAS RECEITAS PARA FINANCIAMENTO DA SAÚDE	6.000,00	6.000,00	21.640,30	360,67
TOTAL DE RECEITAS ADICIONAIS PARA FINANCIAMENTO DA SAÚDE	2.716.000,00	2.716.000,00	759.664,67	27,97

DESPESAS COM SAÚDE (por grupo de natureza de despesa)	DOTAÇÃO INICIAL	DOTAÇÃO ATUALIZADA (e)	DESPESAS EMPENHADAS		DESPESAS LIQUIDADAS		INSCRITAS EM RESTOS A PAGAR NÃO PROCESSADOS
			ATÉ O BIMESTRE (f)	(f/e) x 100	ATÉ O BIMESTRE (g)	(g/e) x 100	
DESPESAS CORRENTES	7.836.000,00	7.927.100,00	4.935.508,67	62,26	2.065.581,68	26,06	2.869.926,99
Pessoal e encargos sociais	4.774.000,00	4.774.000,00	2.816.000,00	58,99	1.456.108,18	30,50	1.359.891,82
Juros e encargos da dívida	0,00	0,00	0,00	0,00	0,00	0,00	0,00
Outras despesas correntes	3.062.000,00	3.153.100,00	2.119.508,67	67,22	609.473,50	19,33	1.510.035,17
DESPESAS DE CAPITAL	632.000,00	632.000,00	44.698,28	7,07	0,00	0,00	44.698,28
Investimentos	627.000,00	627.000,00	44.698,28	7,13	0,00	0,00	44.698,28
Inversões financeiras	5.000,00	5.000,00	0,00	0,00	0,00	0,00	0,00
Amortização de dívidas	0,00	0,00	0,00	0,00	0,00	0,00	0,00
TOTAL DAS DESPESAS COM SAÚDE (IV)	8.468.000,00	8.559.100,00	4.980.206,95	58,19	2.065.581,68	24,13	2.914.625,27

DESPESAS COM SAÚDE NÃO COMPUTADAS PARA FINS DE APURAÇÃO DO PERCENTUAL MÍNIMO	DOTAÇÃO INICIAL	DOTAÇÃO ATUALIZADA	DESPESAS EMPENHADAS		DESPESAS LIQUIDADAS		INSCRITAS EM RESTOS A PAGAR NÃO PROCESSADOS
			ATÉ O BIMESTRE (h)	(h/IVf) x 100	ATÉ O BIMESTRE (i)	(i/IVg) x 100	
DESPESAS COM INATIVOS E PENSIONISTAS	0,00	0,00	0,00	0,00	0,00	0,00	0,00
DESPESAS COM ASSISTÊNCIA À SAÚDE QUE NÃO ATENDE AO PRINCÍPIO DE ACESSO UNIVERSAL	0,00	0,00	0,00	0,00	0,00	0,00	0,00
DESPESAS CUSTEADAS COM OUTROS RECURSOS	738.024,37	738.024,37	738.024,37	14,82	738.024,37	35,73	0,00
Recursos de transferências do sistema único de saúde - SUS	738.024,37	738.024,37	738.024,37	14,82	738.024,37	35,73	0,00
Recursos de operações de crédito	0,00	0,00	0,00	0,00	0,00	0,00	0,00
Outros recursos	0,00	0,00	0,00	0,00	0,00	0,00	0,00
OUTRAS AÇÕES E SERVIÇOS NÃO COMPUTADOS	0,00	0,00	0,00	0,00	0,00	0,00	0,00
RESTOS A PAGAR NÃO PROCESSADOS INSCRITOS INDEVIDAMENTE NO EXERCÍCIO SEM DISPONIBILIDADE FINANCEIRA	0,00	0,00	0,00	0,00	0,00	0,00	0,00
DESPESAS CUSTEADAS COM DISPONIBILIDADE DE CAIXA VINCULADA AOS RESTOS A PAGAR CANCELADOS	—	—	2.914.625,27	—	0,00	—	0,00
TOTAL	0,00	0,00	0,00	0,00	0,00	0,00	0,00

Adriana

DESPESAS CUSTEADAS COM RECURSOS VINCULADOS A PARCELA DO PERCENTUAL MÍNIMO QUE NÃO FOI APLICADA EM AÇÕES E SERVIÇOS DE EM EXERCÍCIOS ANTERIORES	0,00	0,00	0,00	0,00	0,00	0,00	0,00	0,00	0,00
TOTAL DAS DESPESAS COM NÃO COMPUTADAS (V)	738.024,37	738.024,37	3.652.649,64	494,92	738.024,37	100,00	2.914.625,27		
TOTAL DAS DESPESAS COM AÇÕES E SERVIÇOS PÚBLICOS DE SAÚDE (VI) = (IV-V)	7.729.975,63	7.821.075,63	1.327.557,31	16,97	1.327.557,31	16,97	0,00		
PARTICIPAÇÃO DAS DESPESAS COM AÇÕES E SERVIÇOS PÚBLICOS DE SAÚDE NAS RECEITAS DE IMPOSTOS LIQ. E TRANSF. CONSTITUC. E LEGAIS - LIMITE CONSTITUCIONAL 15% - (VI/III)*100 (VII%)									
VALOR REFERENTE A DIFERENÇA ENTRE O VALOR EXECUTADO E O LIMITE MÍNIMO CONSTITUCIONAL (VII - (15%*IIIb))							22,87		
							456.655,05		

EXECUÇÃO DE RESTOS A PAGAR NÃO PROCESSADOS COM DISPONIBILIDADE DE CAIXA

	INSCRITOS	CANCELADOS/ PRESCRITOS	PAGOS	A PAGAR	PARCELA CONSIDERADA NO LIMITE
Inscritos em 2016	0,00	0,00	0,00	0,00	0,00
Inscritos em 2015	0,00	0,00	0,00	0,00	0,00
Inscritos em 2014	0,00	0,00	0,00	0,00	0,00
Inscritos em 2013	0,00	0,00	0,00	0,00	0,00
Inscritos em exercícios anteriores a 2013	0,00	0,00	0,00	0,00	0,00
TOTAL (VIII)	0,00	0,00	0,00	0,00	0,00

CONTROLE DE RESTOS A PAGAR CANCELADOS OU PRESCRITOS PARA FINS DE APLICAÇÃO DA DISPONIBILIDADE DE CAIXA CONFORME ART 24, PAR 1º, 2º

	RESTOS A PAGAR CANCELADOS OU PRESCRITOS		
	SALDO INICIAL	DESPESAS CUSTEADAS NO EXERC. DE REFERENCIA	SALDO FINAL (NÃO APLICADO)
Restos a pagar cancelados ou prescritos em 2017	0,00	0,00	0,00
Restos a pagar cancelados ou prescritos em 2016	0,00	0,00	0,00
Restos a pagar cancelados ou prescritos em 2015	0,00	0,00	0,00
Restos a pagar cancelados ou prescritos em 2014	0,00	0,00	0,00
Restos a pagar cancelados ou prescritos em exercícios anteriores a 2013	0,00	0,00	0,00
Total	0,00	0,00	0,00


Ademir

	LIMITE NÃO CUMPRIDO		DESPESAS EMPENHADAS		DESPESAS LIQUIDADAS		INSCRITAS EM RESTOS A PAGAR NÃO PROCESSADOS	
	SALDO INICIAL	DESPESAS CUSTEADAS NO EXERC. DE REFERENCIA	SALDO FINAL (NÃO APLICADO)	ATÉ O BIMESTRE (1)	%	ATÉ O BIMESTRE (m)		%
CONTROLE DO VALOR REFERENTE AO PERCENTUAL MÍNIMO NÃO CUMPRIDO EM EXERCÍCIOS ANTERIORES PARA FINS DE APLICAÇÃO DOS RECURSOS VINCULADOS CONFORME ARTS 25 E 26								
Restos a pagar cancelados ou prescritos em 2017	0,00	0,00	0,00	1.249.480,38	25,09	472.369,27	22,87	
Restos a pagar cancelados ou prescritos em 2016	0,00	0,00	0,00	867.882,48	17,43	182.664,08	8,84	
Restos a pagar cancelados ou prescritos em 2015	0,00	0,00	0,00	0,00	0,00	0,00	0,00	
Restos a pagar cancelados ou prescritos em 2014	0,00	0,00	0,00	103.404,00	2,08	48.040,87	2,33	
Restos a pagar cancelados ou prescritos em exercícios anteriores a 2013	0,00	0,00	0,00	138.600,00	2,78	80.791,03	3,91	
Total	0,00	0,00	0,00	2.620.840,09	52,63	1.281.716,43	62,05	
DESPESAS COM SAÚDE (por subfunção)								
Atenção básica	2.405.000,00	2.405.000,00	2.405.000,00	1.249.480,38	25,09	472.369,27	22,87	
Assistência hospitalar e ambulatorial	1.240.000,00	1.309.600,00	1.309.600,00	867.882,48	17,43	182.664,08	8,84	
Supporte profilático e terapêutico	0,00	0,00	0,00	0,00	0,00	0,00	0,00	
Vigilância sanitária	143.000,00	164.000,00	164.000,00	103.404,00	2,08	48.040,87	2,33	
Vigilância epidemiológica	253.000,00	253.000,00	253.000,00	138.600,00	2,78	80.791,03	3,91	
Alimentação e nutrição	0,00	0,00	0,00	0,00	0,00	0,00	0,00	
Outras subfunções	4.427.000,00	4.427.500,00	4.427.500,00	2.620.840,09	52,63	1.281.716,43	62,05	
TOTAL DE DESPESAS	8.468.000,00	8.559.100,00	8.559.100,00	4.980.206,95	100,00	2.065.581,68	100,00	

FONTE: SISTEMA: Aspec Informática - UNIDADE RESPONSÁVEL: Prefeitura Municipal de Barroquinha - DATA DA EMISSÃO: 30/05/2017 - HORA DA EMISSÃO: 13:49:43

Ademir


RELATÓRIO RESUMIDO DA EXECUÇÃO ORÇAMENTÁRIA
DEMONSTRATIVO DAS RECEITAS DE IMPOSTOS E
DAS DESPESAS PRÓPRIAS COM SAÚDE
ORÇAMENTOS FISCAL E DA SEGURIDADE SOCIAL
2º bimestre de 2017 (Março a Abril)



ADEMAR PINTO VERAS
PREFEITO



MOURA ASSESSORIA CONTÁBIL, ENGENHARIA
CRC-CE 011819-9



IOLANDA FERNANDES GOMES
Sec. do Planej. Adm. e Finanças

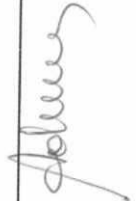
RREO - Anexo 13 (Lei no. 11.079 de 30.12.2004, arts 22,25 e 28)

R\$ 1,00

IMPACTOS DAS CONTRATAÇÕES DE PPP	REGISTROS EFETUADOS EM EXERCÍCIO 2017										
	SALDO TOTAL EM 31 DE DEZEMBRO DO EXERCÍCIO ANTERIOR	No bimestre Até o bimestre									
TOTAL DE ATIVOS											
Ativos constituídos pela SPE											
TOTAL DE PASSIVOS											
Obrigações decorrentes de ativos constituídos pela SPE											
Provisões de PPP											
Outros passivos											
ATOS POTENCIAIS PASSIVOS											
Obrigações contratuais											
Garantias concedidas											
DESPESAS DE PPP	EXERCÍCIO ANTERIOR	EXERCÍCIO CORRENTE (EC)	<EC + 1>	<EC + 2>	<EC + 3>	<EC + 4>	<EC + 5>	<EC + 6>	<EC + 7>	<EC + 8>	<EC + 9>
Do ente federado, exceto (A) - (I)											
Das estatais não-dependentes (A)											
TOTAL DAS DESPESAS											
PPP A CONTRATAR (II)											
RECEITA CORRENTE LÍQUIDA(RCL)(III)	35.020.962,56	10.436.377,32									
TOTAL DAS DESPESAS CONSIDERADAS PARA O LIMITE (IV=I+II)											
TOTAL DAS DESPESAS/RCL(%) (V=IV/III)	0,00	0,00									

Nota:

FONTE: SISTEMA: Aspec Informática - UNIDADE RESPONSÁVEL: Prefeitura Municipal de Barroquinha - DATA DA EMISSÃO: 30/05/2017 - HORA DA EMISSÃO: 13:49:58




RELATÓRIO RESUMIDO DA EXECUÇÃO ORÇAMENTÁRIA
DEMONSTRATIVO DAS PARCERIAS PÚBLICO-PRIVADAS
ORÇAMENTOS FISCAL E DA SEGURIDADE SOCIAL
2º bimestre de 2017 (Março a Abril)



ADEMAR PINTO VERAS
PREFEITO



MOURA ASSESSORIA CONTÁBIL, ENGENHARIA
CRC-CE 011819-9



IOLANDA FERNANDES GOMES
Sec. do Planej. Adm. e Finanças

RF, Art 48, Anexo XIV

R\$ 1,00

BALANÇO ORÇAMENTÁRIO		Até o Bimestre
RECEITAS		
Previsão Inicial da Receita		36.000.460,73
Previsão Atualizada da Receita		36.000.460,73
Receitas Realizadas		10.436.327,32
Deficit Orçamentário		0,00
Saldos de Exercícios Anteriores (Utilizados para créditos adicionais)		2.557.308,00
DESPESAS		
Dotação inicial		36.000.460,73
Créditos Adicionais		0,00
Dotação Atualizada		36.000.460,73
Despesas Empenhadas		19.208.134,40
Despesas Liquidadas		8.960.739,17
Despesas Pagas		6.770.892,41
Superavit Orçamentário		1.475.588,15
DESPESAS POR FUNÇÃO/SUBFUNÇÃO		
Despesas Empenhadas		19.208.134,40
Despesas Liquidadas		8.960.739,17
RECEITA CORRENTE LÍQUIDA - RCL		
Receita Corrente Líquida		35.445.002,08
RECEITAS E DESPESAS DOS REGIMES DE PREVIDÊNCIA		
Regime Geral de Previdência Social		
Receitas Previdenciárias Realizadas (I)		
Despesas Previdenciárias Liquidadas (II)		
Resultado Previdenciárias (III) = (I - II)		
Regime Próprio de Previdência dos Servidores		
Receitas Previdenciárias Realizadas (IV)		0,00
Despesas Previdenciárias Liquidadas (V)		0,00
Resultado Previdenciário (VI) = (IV - V)		0,00

Adm

RELATÓRIO RESUMIDO DA EXECUÇÃO ORÇAMENTÁRIA
 DEMONSTRATIVO SIMPLIFICADO DO REL. RESUMIDO DA EXECUÇÃO ORÇAMENTÁRIA
 ORÇAMENTOS FISCAL E DA SEGURIDADE SOCIAL
 2º bimestre de 2017 (Março a Abril)

RESULTADOS NOMINAL E PRIMÁRIO			
	Meta fixada no AMF da LDO (a)	Resultado apurado até o bimestre (b)	% em relação a meta (b/a)
Resultado Nominal	0,00	0,00	0,00 %
Resultado Primário	0,00	1.551.312,61	0,00 %

RESTOS A PAGAR POR PODER E MINISTÉRIO PÚBLICO

	Inscrição	Cancelamento Até o Bimestre	Pagamento Até o Bimestre	Saldo a Pagar
RESTOS A PAGAR PROCESSADOS				
Poder Executivo	3.393.322,52	0,00	3.044.493,67	348.828,85
Poder Legislativo	75,02	0,00	0,00	75,02
Poder Judiciário	0,00	0,00	0,00	0,00
Ministério Público	0,00	0,00	0,00	0,00
RESTOS A PAGAR NÃO PROCESSADOS				
Poder Executivo	1.307.662,84	128.334,01	316.278,75	863.050,08
Poder Legislativo	763,00	0,00	0,00	763,00
Poder Judiciário	0,00	0,00	0,00	0,00
Ministério Público	0,00	0,00	0,00	0,00
TOTAL	4.701.823,38	128.334,01	3.360.772,42	1.212.716,95

DESPESAS COM AÇÕES TÍPICAS DE MANUTENÇÃO E DESENVOLVIMENTO DO ENSINO

	Valor Apurado Até o Bimestre	Limites Constitucionais Anuais	
		% Mínimo a Aplicar no Exercício	% Aplicado Até o Bimestre
Minímo Anua] de <18%/25% das receitas de impostos na manutenção e Desenvolvimento do Ensino	992.848,12	25%	17,10
Minímo Anua] de 60% do FUNDEB na Remuneração do Magistério com Ensino Fundamental e Médio	3.491.016,40	60%	84,55
Minímo Anua] de 60% do FUNDEB na Remuneração do Magistério com Educ. Infantil e Ensino Fundamental	0,00	60%	0,00
Complementação da União ao FUNDEB	1.182.058,88	R\$4.500.000,00	26,27

Ademir

RECEITAS DE OPERAÇÕES DE CRÉDITO E DESPESAS DE CAPITAL	Valor Apurado Até o Bimestre	Saldo a Realizar
Receitas de operações de Crédito	0,00	0,00
Despesa de Capital Líquida	343.783,49	2.507.695,64

PROJEÇÃO ATUARIAL DOS REGIMES DE PREVIDÊNCIA	EXERCÍCIO	100.º EXERCÍCIO	200.º EXERCÍCIO	350.º EXERCÍCIO
Regime Geral de Previdência Social				
Receitas Previdenciárias (I)				
Despesas Previdenciárias (II)				
Resultado Previdenciário (I - II)				
Regime Próprio de Previdência Social dos servidores Públicos				
Receitas Previdenciárias (IV)	0,00	0,00	0,00	0,00
Despesas Previdenciárias (V)	0,00	0,00	0,00	0,00
Resultado Previdenciário (IV - V)	0,00	0,00	0,00	0,00


RECEITAS DA ALIENAÇÃO DE ATIVOS E APLICAÇÃO DOS RECURSOS	Valor Apurado Até o Bimestre	Saldo a Realizar
Receita de Capital Resultante da Alienação de Ativos		
Aplicação dos Recursos da Alienação de Ativos	0,00	0,00

DESPESAS COM AÇÕES E SERVIÇOS PÚBLICOS DE SAÚDE	Valor Apurado Até o Bimestre	Limites Constitucionais Anuais	
		% Mínimo a Aplicar no Exercício	% Aplicado Até o Bimestre
Despesas com Ações e Serviço Público de Saúde executadas com recursos de impostos	1.327.557,31	15,00 %	22,87 %


John

DESpesas DE CARÁTER CONTINUADO DERIVADAS DE PPP	Valor Apurado no Exercício Corrente
Despesas de Caráter Continuada Derivadas de PPP	
Total das Despesas / RCL (%)	%

FONTE: SISTEMA: Aspec Informática - UNIDADE RESPONSÁVEL: Prefeitura Municipal de Barroquinha - DATA DA EMISSÃO: 30/05/2017 - HORA DA EMISSÃO: 13:50:36


ADEMAR PINTO VERAS
PREFEITO


MOURA ASSESSORIA CONTÁBIL, ENGENHARIA
CRC-CE 011819-9


IOLANDA FERNANDES GOMES
Sec. do Planej. Adm. e Finanças