



**Estado do Ceará**  
**Prefeitura Municipal de Barroquinha**

---

**EDITAL DE PUBLICAÇÃO**

**O PREFEITO MUNICIPAL DE BARROQUINHA**, no uso de suas atribuições que lhe são conferidas pela Lei Orgânica Municipal, e de conformidade com a determinação contida na Lei Complementar Nº 101, de 4 de maio de 2000 (Lei de Responsabilidade Fiscal), **AUTORIZA** a publicação mediante afixação na Secretaria da Câmara e da Prefeitura Municipal, no site [www.barroquinha.ce.gov.br](http://www.barroquinha.ce.gov.br) e em demais locais de amplo acesso público, para divulgação nesta data dos seguintes relatórios e demonstrativos: **RREO – Relatório Resumido da Execução Orçamentária (art. 165 § 3º da Lei Complementar nº 101/2000) referente ao 1º bimestre de 2019 (Janeiro à Fevereiro de 2019).**

Paço da PREFEITURA MUNICIPAL DE BARROQUINHA, em 27 de Março de 2019.



**ADEMAR PINTO VERAS**  
PREFEITO MUNICIPAL



**MARIA CLEMILDA VERAS ALVES**  
Controladora do Município

RREO - ANEXO I (LRF, Art. 52, inciso I, alínea 'a' e 'b' do inciso II e § 10.)

R\$ 1,00

RECEITAS ORÇAMENTÁRIAS	PREVISÃO INICIAL	PREVISÃO ATUALIZADA (a)	RECEITAS REALIZADAS			SALDO A REALIZAR (a-c)
			NO BIMESTRE (b)	% b/a	ATÉ O BIMESTRE (c)	
RECEITAS (exceto intra-orçamentárias) (I)	40.679.350,00	40.679.350,00	7.134.521,56	17,54	7.134.521,56	33.544.828,44
RECEITAS CORRENTES	40.501.350,00	40.501.350,00	7.129.788,00	17,60	7.129.788,00	33.371.562,00
IMPOSTOS, TAXAS E CONTRIBUIÇÕES DE MELHORIA	1.071.000,00	1.071.000,00	69.794,01	6,52	69.794,01	1.001.205,99
Impostos	1.041.000,00	1.041.000,00	62.471,58	6,00	62.471,58	978.528,42
Taxas	30.000,00	30.000,00	7.322,43	24,41	7.322,43	22.677,57
Contribuição de melhoria	0,00	0,00	0,00	0,00	0,00	0,00
CONTRIBUIÇÕES	405.000,00	405.000,00	69.268,88	17,10	69.268,88	335.731,12
Contribuições sociais	0,00	0,00	0,00	0,00	0,00	0,00
Contribuições econômicas	0,00	0,00	0,00	0,00	0,00	0,00
Contribuição para entidades privadas de serviços social e de formação profissional	0,00	0,00	0,00	0,00	0,00	0,00
Contribuição para o custeio do serviço de iluminação pública	0,00	0,00	0,00	0,00	0,00	0,00
RECEITA PATRIMONIAL	405.000,00	405.000,00	69.268,88	17,10	69.268,88	335.731,12
Exploração do Patrimônio Imobiliário do Estado	315.000,00	315.000,00	694,38	0,22	694,38	314.305,62
Valores mobiliários	0,00	0,00	0,00	0,00	0,00	0,00
Delegação de Serviços Públicos Mediante Concessão, Permissão, Autorização ou Licença	315.000,00	315.000,00	694,38	0,22	694,38	314.305,62
Exploração de Recursos Naturais	0,00	0,00	0,00	0,00	0,00	0,00
Exploração do Patrimônio Intangível	0,00	0,00	0,00	0,00	0,00	0,00
Cessão de Direitos	0,00	0,00	0,00	0,00	0,00	0,00
Demais Receitas Patrimoniais	0,00	0,00	0,00	0,00	0,00	0,00
RECEITA AGROPECUÁRIA	0,00	0,00	0,00	0,00	0,00	0,00
RECEITA INDUSTRIAL	0,00	0,00	0,00	0,00	0,00	0,00
RECEITA DE SERVIÇOS	52.000,00	52.000,00	0,00	0,00	0,00	52.000,00
Serviços Administrativos e Comerciais Gerais	0,00	0,00	0,00	0,00	0,00	0,00
Serviços e Atividades Referentes à Navegação e ao Transporte	0,00	0,00	0,00	0,00	0,00	0,00
Serviços e Atividades Referentes à Saúde	0,00	0,00	0,00	0,00	0,00	0,00
Serviços e Atividades Financeiras	0,00	0,00	0,00	0,00	0,00	0,00
Outros Serviços	52.000,00	52.000,00	0,00	0,00	0,00	52.000,00
TRANSFERÊNCIAS CORRENTES	38.427.350,00	38.427.350,00	6.973.452,37	18,15	6.973.452,37	31.453.897,63

*Adm*

RELATÓRIO RESUMIDO DA EXECUÇÃO ORÇAMENTÁRIA  
 BALANÇO ORÇAMENTÁRIO  
 ORÇAMENTOS FISCAL E DA SEGURIDADE SOCIAL  
 1º bimestre de 2019 (Janeiro a Fevereiro)

	21.943.350,00	4.217.109,32	19,22	4.217.109,32	19,22	17.726.240,68
Transferências da União e de suas Entidades						
Transferências dos Estados e do Distrito Federal e de suas Entidades	3.949.000,00	832.178,89	21,07	832.178,89	21,07	3.116.821,11
Transferências dos Municípios e de suas Entidades	0,00	0,00	0,00	0,00	0,00	0,00
Transferências de Instituições Privadas	0,00	0,00	0,00	0,00	0,00	0,00
Transferências de Outras Instituições Públicas	12.335.000,00	1.924.164,16	15,35	1.924.164,16	15,35	10.610.835,84
Transferências do Exterior	0,00	0,00	0,00	0,00	0,00	0,00
Transferências de Pessoas Físicas	0,00	0,00	0,00	0,00	0,00	0,00
Transferências Provenientes de Depósitos Não Identificados	0,00	0,00	0,00	0,00	0,00	0,00
OUTRAS RECEITAS CORRENTES	231.000,00	16.578,36	7,18	16.578,36	7,18	214.421,64
Multas Administrativas, Contratuais e Judiciais	1.000,00	0,00	0,00	0,00	0,00	1.000,00
Indenizações, Restituições e Ressarcimentos	5.000,00	3.597,88	71,96	3.597,88	71,96	1.402,12
Bens, Direitos e Valores Incorporados ao Patrimônio Público	0,00	0,00	0,00	0,00	0,00	0,00
Demais Receitas Correntes	225.000,00	12.980,48	5,77	12.980,48	5,77	212.019,52
RECEITAS DE CAPITAL	178.000,00	4.733,56	2,66	4.733,56	2,66	173.266,44
OPERÇÕES DE CRÉDITO	0,00	0,00	0,00	0,00	0,00	0,00
Operações de crédito - Mercado Interno	0,00	0,00	0,00	0,00	0,00	0,00
Operações de crédito - Mercado Externo	0,00	0,00	0,00	0,00	0,00	0,00
ALIEAÇÃO DE BENS	0,00	0,00	0,00	0,00	0,00	0,00
Alienação de Bens Móveis	0,00	0,00	0,00	0,00	0,00	0,00
Alienação de Bens Imóveis	0,00	0,00	0,00	0,00	0,00	0,00
Alienação de Bens Intangíveis	0,00	0,00	0,00	0,00	0,00	0,00
AMORTIZAÇÕES DE EMPRÉSTIMOS	0,00	0,00	0,00	0,00	0,00	0,00
TRANSFERÊNCIAS DE CAPITAL	178.000,00	4.733,56	2,66	4.733,56	2,66	173.266,44
Transferências da União e de suas Entidades	50.000,00	4.733,56	9,47	4.733,56	9,47	45.266,44
Transferências dos Estados e do Distrito Federal e de suas Entidades	128.000,00	0,00	0,00	0,00	0,00	128.000,00
Transferências dos Municípios e de suas Entidades	0,00	0,00	0,00	0,00	0,00	0,00
Transferências de Instituições Privadas	0,00	0,00	0,00	0,00	0,00	0,00
Transferências de Outras Instituições Públicas	0,00	0,00	0,00	0,00	0,00	0,00
Transferências do Exterior	0,00	0,00	0,00	0,00	0,00	0,00
Transferências de Pessoas Físicas	0,00	0,00	0,00	0,00	0,00	0,00
Transferências Provenientes de Depósitos Não Identificados	0,00	0,00	0,00	0,00	0,00	0,00
OUTRAS RECEITAS DE CAPITAL	0,00	0,00	0,00	0,00	0,00	0,00
Integração do Capital Social	0,00	0,00	0,00	0,00	0,00	0,00
Renuneração das Disponibilidades do Tesouro	0,00	0,00	0,00	0,00	0,00	0,00

*January*

RECEITAS	Resgate de Títulos do Tesouro		Demais Receitas de Capital		(intra-orçamentárias) (II)		RECEITAS (III) = (I + II)	
	0,00	0,00	0,00	0,00	0,00	0,00	0,00	0,00
	0,00	0,00	0,00	0,00	0,00	0,00	0,00	0,00
	0,00	0,00	0,00	0,00	0,00	0,00	0,00	0,00
	0,00	0,00	0,00	0,00	17,54	0,00	17,54	0,00
SUBTOTAL DAS RECEITAS (III) = (I + II)	40.679.350,00	40.679.350,00	7.134.521,56	17,54	7.134.521,56	17,54	33.544.828,44	
OPERAÇÕES DE CRÉDITO / REFINANCIAMENTO (IV)								
OPERAÇÕES DE CRÉDITO - MERCADO INTERNO								
Mobiliária								
Contratual								
OPERAÇÕES DE CRÉDITO - MERCADO EXTERNO								
Mobiliária								
Contratual								
SUBTOTAL COM REFINANCIAMENTO (V) = (III + IV)	40.679.350,00	40.679.350,00	7.134.521,56	17,54	7.134.521,56	17,54	33.544.828,44	
DÉFICIT (VI)	-	-	-	-	0,00	-	-	-
TOTAL (VII) = (V+VI)	40.679.350,00	40.679.350,00	7.134.521,56	17,54	7.134.521,56	17,54	33.544.828,44	
SALDOS DE EXERCÍCIOS ANTERIORES (utilizados para créditos adicío								
Recursos arrecadados em exercícios anteriores - RPS	-	0,00	-	-	-	-	-	-
Superavit financeiro	-	0,00	-	-	-	-	-	-

DESPESAS ORÇAMENTÁRIAS	DOTAÇÃO INICIAL (d)	DOTAÇÃO ATUALIZADA (e)	DESPESAS EMPENHADAS		SALDO (g)=(e-f)	DESPESAS LIQUIDADAS		SALDO (i)=(e-h)	DESPESAS PAGAS ATÉ O BIMESTRE (j)	INSCRITAS EM RESTOS A PAGAR NÃO PROCESSADOS (k)
			NO BIMESTRE	ATÉ O BIMESTRE (f)		NO BIMESTRE	ATÉ O BIMESTRE (h)			
DESPESAS (exceto intr	40.679.350,00	40.679.350,00	17.521.892,80	17.521.892,80	23.157.457,20	4.696.638,53	4.696.638,53	35.982.711,47	3.329.017,53	12.825.254,27
orçamentárias)(VIII)	37.011.050,00	37.730.350,00	16.975.563,40	16.975.563,40	20.754.786,60	4.278.657,24	4.278.657,24	33.451.692,76	3.119.250,42	12.696.906,16
DESPESAS CORRENTES	21.688.000,00	21.688.000,00	9.773.400,00	9.773.400,00	11.914.600,00	3.037.285,95	3.037.285,95	18.650.714,05	2.208.752,88	6.736.114,05
Pessoal e encargos so	10.000,00	10.000,00	0,00	0,00	10.000,00	0,00	0,00	10.000,00	0,00	0,00
Juros e encargos da d	15.313.050,00	16.032.350,00	7.202.163,40	7.202.163,40	8.830.186,60	1.241.371,29	1.241.371,29	14.790.978,71	910.497,54	5.960.792,11
Outras despesas corre	2.668.300,00	2.806.300,00	546.329,40	546.329,40	2.260.170,60	417.981,29	417.981,29	2.388.518,71	209.767,11	128.348,11
DESPESAS DE CAPITAL										

*delemy*

Investimentos	2.279.300,00	2.417.500,00	451.030,03	1.966.469,97	383.296,44	383.296,44	2.034.203,56	175.082,26	67.733,59
Inversões financeiras	9.000,00	9.000,00	0,00	9.000,00	0,00	0,00	9.000,00	0,00	0,00
Amortização de dívida	380.000,00	380.000,00	95.299,37	284.700,63	34.684,85	34.684,85	345.315,15	34.684,85	60.614,52
DESPESAS (intra-orçamentárias)(IX)	0,00	0,00	0,00	0,00	0,00	0,00	0,00	0,00	0,00
<b>SUBTOTAL DAS DESPESAS (X) = (VIII+IX)</b>	<b>40.679.350,00</b>	<b>40.679.350,00</b>	<b>17.521.892,80</b>	<b>23.157.457,20</b>	<b>4.696.638,53</b>	<b>4.696.638,53</b>	<b>35.982.711,47</b>	<b>3.329.017,53</b>	<b>12.825.254,27</b>
AMORTIZAÇÃO DA DÍVIDA REFINANCIAMENTO (XI)									
AMORT. DA DÍVIDA INT									
Dívida mobiliária									
Outras dívidas									
AMORT. DA DÍVIDA EXT									
Dívida mobiliária									
Outras dívidas									
<b>SUBTOTAL COM REFINANCIAMENTO (XII) = (XI+XII)</b>	<b>40.679.350,00</b>	<b>40.679.350,00</b>	<b>17.521.892,80</b>	<b>23.157.457,20</b>	<b>4.696.638,53</b>	<b>4.696.638,53</b>	<b>35.982.711,47</b>	<b>3.329.017,53</b>	<b>12.825.254,27</b>
SUPERAVIT (XIII)	-	-	-	-	-	2.437.883,03	-	-	-
<b>TOTAL (XIV) = (XII+XIII)</b>	<b>40.679.350,00</b>	<b>40.679.350,00</b>	<b>17.521.892,80</b>	<b>23.157.457,20</b>	<b>4.696.638,53</b>	<b>7.134.521,56</b>	<b>35.982.711,47</b>	<b>3.329.017,53</b>	<b>12.825.254,27</b>
RESERVA DO RPPS	0,00	0,00	0,00	0,00	0,00	0,00	0,00	0,00	0,00

RECEITAS ORÇAMENTÁRIAS	PREVISÃO INICIAL	PREVISÃO ATUALIZADA (a)	NO BIMESTRE (b)		ATÉ O BIMESTRE (c)		SALDO A REALIZAR (a-c)
			% b/a	% c/a	% b/a	% c/a	
RECEITAS (intra-orçamentárias) (II)	0,00	0,00	0,00	17,54	0,00	0,00	0,00
RECEITAS CORRENTES	0,00	0,00	0,00	0,00	0,00	0,00	0,00
IMPOSTOS, TAXAS E CONTRIBUIÇÕES DE MELHORIA	0,00	0,00	0,00	0,00	0,00	0,00	0,00
Impostos	0,00	0,00	0,00	0,00	0,00	0,00	0,00
Taxas	0,00	0,00	0,00	0,00	0,00	0,00	0,00
Contribuição de melhoria	0,00	0,00	0,00	0,00	0,00	0,00	0,00

*Ademir*

RELATÓRIO RESUMIDO DA EXECUÇÃO ORÇAMENTÁRIA  
 BALANÇO ORÇAMENTÁRIO  
 ORÇAMENTOS FISCAL E DA SEGURIDADE SOCIAL  
 1º bimestre de 2019 (Janeiro a Fevereiro)

CONTRIBUIÇÕES	0,00	0,00	0,00	0,00	0,00	0,00	0,00	0,00	0,00	0,00	0,00	0,00
Contribuições sociais	0,00	0,00	0,00	0,00	0,00	0,00	0,00	0,00	0,00	0,00	0,00	0,00
Contribuições econômicas	0,00	0,00	0,00	0,00	0,00	0,00	0,00	0,00	0,00	0,00	0,00	0,00
Contribuição para entidades privadas de serviços social e de formação profissional.	0,00	0,00	0,00	0,00	0,00	0,00	0,00	0,00	0,00	0,00	0,00	0,00
Contribuição para o custeio do serviço de iluminação pública	0,00	0,00	0,00	0,00	0,00	0,00	0,00	0,00	0,00	0,00	0,00	0,00
RECEITA PATRIMONIAL	0,00	0,00	0,00	0,00	0,00	0,00	0,00	0,00	0,00	0,00	0,00	0,00
Exploração do Patrimônio Imobiliário do Estado	0,00	0,00	0,00	0,00	0,00	0,00	0,00	0,00	0,00	0,00	0,00	0,00
Valores mobiliários	0,00	0,00	0,00	0,00	0,00	0,00	0,00	0,00	0,00	0,00	0,00	0,00
Delegação de Serviços Públicos Mediante Concessão, Permissão, Autorização ou Licença.	0,00	0,00	0,00	0,00	0,00	0,00	0,00	0,00	0,00	0,00	0,00	0,00
Exploração de Recursos Naturais.	0,00	0,00	0,00	0,00	0,00	0,00	0,00	0,00	0,00	0,00	0,00	0,00
Exploração do Patrimônio Intangível.	0,00	0,00	0,00	0,00	0,00	0,00	0,00	0,00	0,00	0,00	0,00	0,00
Cessão de Direitos.	0,00	0,00	0,00	0,00	0,00	0,00	0,00	0,00	0,00	0,00	0,00	0,00
Demais Receitas Patrimoniais.	0,00	0,00	0,00	0,00	0,00	0,00	0,00	0,00	0,00	0,00	0,00	0,00
RECEITA AGROPECUÁRIA	0,00	0,00	0,00	0,00	0,00	0,00	0,00	0,00	0,00	0,00	0,00	0,00
RECEITA INDUSTRIAL	0,00	0,00	0,00	0,00	0,00	0,00	0,00	0,00	0,00	0,00	0,00	0,00
RECEITA DE SERVIÇOS	0,00	0,00	0,00	0,00	0,00	0,00	0,00	0,00	0,00	0,00	0,00	0,00
Serviços Administrativos e Comerciais Gerais	0,00	0,00	0,00	0,00	0,00	0,00	0,00	0,00	0,00	0,00	0,00	0,00
Serviços e Atividades Referentes à Navegação e ao Transporte	0,00	0,00	0,00	0,00	0,00	0,00	0,00	0,00	0,00	0,00	0,00	0,00
Serviços e Atividades Referentes à Saúde	0,00	0,00	0,00	0,00	0,00	0,00	0,00	0,00	0,00	0,00	0,00	0,00
Serviços e Atividades Financeiras	0,00	0,00	0,00	0,00	0,00	0,00	0,00	0,00	0,00	0,00	0,00	0,00
Outros Serviços	0,00	0,00	0,00	0,00	0,00	0,00	0,00	0,00	0,00	0,00	0,00	0,00
TRANSFERÊNCIAS CORRENTES	0,00	0,00	0,00	0,00	0,00	0,00	0,00	0,00	0,00	0,00	0,00	0,00
Transferências da União e de suas Entidades	0,00	0,00	0,00	0,00	0,00	0,00	0,00	0,00	0,00	0,00	0,00	0,00
Transferências dos Estados e do Distrito Federal e de suas Entidades	0,00	0,00	0,00	0,00	0,00	0,00	0,00	0,00	0,00	0,00	0,00	0,00
Transferências dos Municípios e de suas Entidades	0,00	0,00	0,00	0,00	0,00	0,00	0,00	0,00	0,00	0,00	0,00	0,00
Transferências de Instituições Privadas	0,00	0,00	0,00	0,00	0,00	0,00	0,00	0,00	0,00	0,00	0,00	0,00
Transferências de Outras Instituições Públicas	0,00	0,00	0,00	0,00	0,00	0,00	0,00	0,00	0,00	0,00	0,00	0,00
Transferências do Exterior	0,00	0,00	0,00	0,00	0,00	0,00	0,00	0,00	0,00	0,00	0,00	0,00
Transferências de pessoas Físicas	0,00	0,00	0,00	0,00	0,00	0,00	0,00	0,00	0,00	0,00	0,00	0,00
Transferências Provenientes de Depósitos Não Identificados	0,00	0,00	0,00	0,00	0,00	0,00	0,00	0,00	0,00	0,00	0,00	0,00
OUTRAS RECEITAS CORRENTES	0,00	0,00	0,00	0,00	0,00	0,00	0,00	0,00	0,00	0,00	0,00	0,00
Multas Administrativas, Contratuais e Judiciais	0,00	0,00	0,00	0,00	0,00	0,00	0,00	0,00	0,00	0,00	0,00	0,00
Indenizações, Restituições e Ressarcimentos	0,00	0,00	0,00	0,00	0,00	0,00	0,00	0,00	0,00	0,00	0,00	0,00

*Ademir*

Bens, Direitos e Valores Incorporados ao Patrimônio Público	RECEITAS DE CAPITAL		OPERACIONES DE CRÉDITO		ALIEIÇÃO DE BENS		AMORTIZACIONES DE EMPRESTIMOS		TRANSFERÊNCIAS DE CAPITAL		OUTRAS RECEITAS DE CAPITAL	
	0,00	0,00	0,00	0,00	0,00	0,00	0,00	0,00	0,00	0,00	0,00	0,00
Demais Receitas Correntes	0,00	0,00	0,00	0,00	0,00	0,00	0,00	0,00	0,00	0,00	0,00	0,00
Operações de crédito - Mercado Interno	0,00	0,00	0,00	0,00	0,00	0,00	0,00	0,00	0,00	0,00	0,00	0,00
Operações de crédito - Mercado Externo	0,00	0,00	0,00	0,00	0,00	0,00	0,00	0,00	0,00	0,00	0,00	0,00
Alienação de Bens Móveis	0,00	0,00	0,00	0,00	0,00	0,00	0,00	0,00	0,00	0,00	0,00	0,00
Alienação de Bens Imóveis	0,00	0,00	0,00	0,00	0,00	0,00	0,00	0,00	0,00	0,00	0,00	0,00
Alienação de Bens Intangíveis	0,00	0,00	0,00	0,00	0,00	0,00	0,00	0,00	0,00	0,00	0,00	0,00
Transferências da União e de suas Entidades	0,00	0,00	0,00	0,00	0,00	0,00	0,00	0,00	0,00	0,00	0,00	0,00
Transferências dos Estados e do Distrito Federal e de suas Entidades	0,00	0,00	0,00	0,00	0,00	0,00	0,00	0,00	0,00	0,00	0,00	0,00
Transferências dos Municípios e de suas Entidades	0,00	0,00	0,00	0,00	0,00	0,00	0,00	0,00	0,00	0,00	0,00	0,00
Transferências de Instituições Privadas	0,00	0,00	0,00	0,00	0,00	0,00	0,00	0,00	0,00	0,00	0,00	0,00
Transferências de Outras Instituições Públicas	0,00	0,00	0,00	0,00	0,00	0,00	0,00	0,00	0,00	0,00	0,00	0,00
Transferências do Exterior	0,00	0,00	0,00	0,00	0,00	0,00	0,00	0,00	0,00	0,00	0,00	0,00
Transferências de Pessoas Físicas	0,00	0,00	0,00	0,00	0,00	0,00	0,00	0,00	0,00	0,00	0,00	0,00
Transferências Provenientes de Depósitos Não Identificados	0,00	0,00	0,00	0,00	0,00	0,00	0,00	0,00	0,00	0,00	0,00	0,00
Integralização do Capital Social	0,00	0,00	0,00	0,00	0,00	0,00	0,00	0,00	0,00	0,00	0,00	0,00
Remuneração das Disponibilidades do Tesouro	0,00	0,00	0,00	0,00	0,00	0,00	0,00	0,00	0,00	0,00	0,00	0,00
Resgate de Títulos do Tesouro	0,00	0,00	0,00	0,00	0,00	0,00	0,00	0,00	0,00	0,00	0,00	0,00
Demais Receitas de Capital	0,00	0,00	0,00	0,00	0,00	0,00	0,00	0,00	0,00	0,00	0,00	0,00


DESPESAS INTRA-ORÇAMENTÁRIAS	DOTAÇÃO INICIAL (d)	DOTAÇÃO ATUALIZADA (e)	DESPESAS EMPENHADAS		SALDO (g)=(e-f)	DESPESAS LIQUIDADAS		SALDO (i)=(e-h)	DESPESAS PAGAS ATÉ O BIMESTRE (j)	INSCRITAS EM RESTOS A PAGAR NÃO PROCESSADOS (k)
			NO BIMESTRE	ATÉ O BIMESTRE (f)		NO BIMESTRE	ATÉ O BIMESTRE (h)			
DESPESAS (intra-orçamentárias)(IX)	0,00	0,00	0,00	0,00	0,00	0,00	0,00	0,00	0,00	0,00

*Ademir*

DESPESAS CORRENTES	0,00	0,00	0,00	0,00	0,00	0,00	0,00	0,00	0,00
DESPESAS DE CAPITAL	0,00	0,00	0,00	0,00	0,00	0,00	0,00	0,00	0,00

FONTE: SISTEMA: Aspec Informática - UNIDADE RESPONSÁVEL: Prefeitura Municipal de Barroquinha - DATA DA EMISSÃO: 27/03/2019 - HORA DA EMISSÃO: 16:33:32

Notas: (\*) - No modelo da STN inexistente coluna para reduções de dotação. Por este motivo, as reduções foram deduzidas na própria coluna de 'Créditos adicionais', motivo pelo qual esta coluna poderá conter valores negativos, não sendo portanto nenhum erro ser exibido valores negativos na coluna 'Créditos adicionais'.

  
ADEMAR PINTO VERRAS  
PREFEITO

  
MOURA ASSESSORIA CONTÁBIL, ENGENHARIA  
CRC-CE 011819-9

  
IOLANDA FERNANDES GONES  
Sec. do Planej. Adm. e Finanças



FUNÇÃO / SUBFUNÇÃO	DOTAÇÃO INICIAL	DOTAÇÃO ATUALIZADA	DESPESAS EMPENHADAS		SALDO (c) = (a-b)	DESPESAS LIQUIDADAS		SALDO (e) = (a-d)	INSCRITAS EM RESTOS A PAGAR NÃO PROCESSADOS (f)
			NO BIMESTRE	ATÉ O BIMESTRE (b)		NO BIMESTRE	ATÉ O BIMESTRE (d)		
		(a)							
<b>DESPESAS (EXCETO INTRA-ORÇAMENTARIAS) (I)</b>	40.679.350,00	40.679.350,00	17.521.892,80	17.521.892,80	23.157.457,20	4.696.638,53	4.696.638,53	35.982.711,47	12.825.254,27
LEGISLATIVA	1.350.000,00	1.350.000,00	0,00	0,00	1.350.000,00	0,00	0,00	1.350.000,00	0,00
Ação Legislativa	1.350.000,00	1.350.000,00	0,00	0,00	1.350.000,00	0,00	0,00	1.350.000,00	0,00
ADMINISTRAÇÃO	4.913.000,00	4.921.600,00	2.110.315,38	2.110.315,38	2.811.284,62	526.649,21	526.649,21	4.394.950,79	1.583.666,17
Planejamento e Orçamento	2.000,00	2.000,00	0,00	0,00	2.000,00	0,00	0,00	2.000,00	0,00
Administração geral	4.901.000,00	4.909.600,00	2.110.315,38	2.110.315,38	2.799.284,62	526.649,21	526.649,21	4.382.950,79	1.583.666,17
Administração Financeira	6.000,00	6.000,00	0,00	0,00	6.000,00	0,00	0,00	6.000,00	0,00
Comunicação Social	4.000,00	4.000,00	0,00	0,00	4.000,00	0,00	0,00	4.000,00	0,00
SEGURANÇA PÚBLICA	125.000,00	125.000,00	78.410,00	78.410,00	46.590,00	14.336,40	14.336,40	110.663,60	64.073,60
Demais Subfunções	125.000,00	125.000,00	78.410,00	78.410,00	46.590,00	14.336,40	14.336,40	110.663,60	64.073,60
ASSISTÊNCIA SOCIAL	2.385.000,00	2.397.300,00	720.789,60	720.789,60	1.676.510,40	166.504,99	166.504,99	2.230.795,01	554.284,61
Assistência ao Idoso	584.000,00	572.600,00	104.302,13	104.302,13	468.297,87	1.760,15	1.760,15	570.839,85	102.541,98
Assistência de Portador de	4.000,00	4.000,00	0,00	0,00	4.000,00	0,00	0,00	4.000,00	0,00
Assistência à Criança e ao	278.000,00	278.000,00	53.581,36	53.581,36	224.418,64	17.995,88	17.995,88	260.004,12	35.585,48
Assistência Comunitária	424.000,00	427.700,00	90.597,88	90.597,88	337.102,12	12.264,40	12.264,40	415.435,60	78.333,48
Administração geral	1.030.000,00	1.050.000,00	472.308,23	472.308,23	577.691,77	134.484,56	134.484,56	915.515,44	337.823,67
Demais Subfunções	65.000,00	65.000,00	0,00	0,00	65.000,00	0,00	0,00	65.000,00	0,00
SAÚDE	9.731.000,00	10.179.700,00	4.467.528,90	4.467.528,90	5.712.171,10	1.241.765,09	1.241.765,09	8.937.934,91	3.225.763,81
Atenção Básica	3.388.000,00	3.388.000,00	1.574.850,68	1.574.850,68	1.813.149,32	258.608,39	258.608,39	3.129.391,61	1.316.242,29
Assistência Hospitalar e A	800.000,00	1.226.300,00	908.989,04	908.989,04	317.310,96	243.579,95	243.579,95	982.720,05	665.409,09
Vigilância Sanitária	130.000,00	148.700,00	103.629,91	103.629,91	45.070,09	24.096,18	24.096,18	124.603,82	79.533,73
Vigilância Epidemiológica	300.000,00	300.000,00	150.530,40	150.530,40	149.469,60	50.101,60	50.101,60	249.898,40	100.428,80
Administração geral	5.113.000,00	5.116.700,00	1.729.528,87	1.729.528,87	3.387.171,13	665.378,97	665.378,97	4.451.321,03	1.064.149,90
EDUCAÇÃO	16.122.350,00	16.134.850,00	7.370.346,35	7.370.346,35	8.784.503,65	1.928.012,77	1.928.012,77	14.226.837,23	5.442.333,58
Ensino Fundamental	16.022.350,00	16.034.850,00	7.370.346,35	7.370.346,35	8.684.503,65	1.928.012,77	1.928.012,77	14.126.837,23	5.442.333,58
Educação Infantil	100.000,00	100.000,00	0,00	0,00	100.000,00	0,00	0,00	100.000,00	0,00
CULTURA	460.000,00	619.100,00	487.038,05	487.038,05	132.061,95	36.696,45	36.696,45	582.403,55	450.341,60
Difusão Cultural	460.000,00	619.100,00	487.038,05	487.038,05	132.061,95	36.696,45	36.696,45	582.403,55	450.341,60

*Adriana*

RELATÓRIO RESUMIDO DA EXECUÇÃO ORÇAMENTÁRIA  
 DEMONSTRATIVO DA EXECUÇÃO DAS DESPESAS POR FUNÇÃO/SUBFUNÇÃO  
 ORÇAMENTO FISCAL E DA SEGURIDADE SOCIAL  
 1º bimestre de 2019 (Janeiro a Fevereiro)

RREO - Anexo 2 (LRF, Art.52, inciso II, alínea 'c')

R\$ 1,00

FUNÇÃO / SUBFUNÇÃO	DOTAÇÃO INICIAL	DOTAÇÃO ATUALIZADA	DESPESAS EMPENHADAS			DESPESAS LIQUIDADAS			SALDO (e) = (a-d)	INSCRITAS EM RESTOS A PAGAR NÃO PROCESSADOS (f)		
			NO BIMESTRE		ATÉ O BIMESTRE (b)		NO BIMESTRE				ATÉ O BIMESTRE (d)	
						% (b/total)						% (d/total)
DIREITOS DA CIDADANIA	7.000,00	7.000,00	0,00	0,00	0,00	0,00	0,00	0,00	7.000,00	0,00		
Direitos Individuais, Cole	7.000,00	7.000,00	0,00	0,00	0,00	0,00	0,00	0,00	7.000,00	0,00		
URBANISMO	623.000,00	623.000,00	227.275,05	1,30	227.275,05	1,30	227.275,05	4,84	395.724,95	0,00		
Infra-Estrutura Urbana	618.000,00	618.000,00	227.275,05	1,30	227.275,05	1,30	227.275,05	4,84	390.724,95	0,00		
Serviços Urbanos	5.000,00	5.000,00	0,00	0,00	0,00	0,00	0,00	0,00	5.000,00	0,00		
HABITAÇÃO	100.000,00	100.000,00	0,00	0,00	0,00	0,00	0,00	0,00	100.000,00	0,00		
Habituação Urbana	100.000,00	100.000,00	0,00	0,00	0,00	0,00	0,00	0,00	100.000,00	0,00		
SANEAMENTO	1.370.000,00	1.434.700,00	964.488,88	5,50	964.488,88	5,50	106.811,29	2,77	1.327.888,71	857.677,59		
Saneamento Básico Rural	50.000,00	50.000,00	0,00	0,00	0,00	0,00	0,00	0,00	50.000,00	0,00		
Saneamento Básico Urbano	1.320.000,00	1.384.700,00	964.488,88	5,50	964.488,88	5,50	106.811,29	2,77	1.277.888,71	857.677,59		
GESTÃO AMBIENTAL	36.000,00	36.000,00	0,00	0,00	0,00	0,00	0,00	0,00	36.000,00	0,00		
Preservação e Conservação	10.000,00	10.000,00	0,00	0,00	0,00	0,00	0,00	0,00	10.000,00	0,00		
Recursos Hídricos	26.000,00	26.000,00	0,00	0,00	0,00	0,00	0,00	0,00	26.000,00	0,00		
AGRICULTURA	28.000,00	28.000,00	0,00	0,00	0,00	0,00	0,00	0,00	28.000,00	0,00		
Abastecimento	24.000,00	24.000,00	0,00	0,00	0,00	0,00	0,00	0,00	24.000,00	0,00		
Demais Subfunções	4.000,00	4.000,00	0,00	0,00	0,00	0,00	0,00	0,00	4.000,00	0,00		
COMÉRCIO E SERVIÇOS	922.000,00	922.000,00	242.936,67	1,39	242.936,67	1,39	57.368,77	1,22	864.631,23	185.567,90		
Comercialização	2.000,00	2.000,00	0,00	0,00	0,00	0,00	0,00	0,00	2.000,00	0,00		
Turismo	920.000,00	920.000,00	242.936,67	1,39	242.936,67	1,39	57.368,77	1,22	862.631,23	185.567,90		
ENERGIA	330.000,00	330.000,00	268.322,87	1,53	268.322,87	1,53	115.116,00	2,45	234.884,00	133.206,87		
Energia Elétrica	330.000,00	330.000,00	268.322,87	1,53	268.322,87	1,53	115.116,00	2,45	234.884,00	133.206,87		
TRANSPORTE	60.000,00	96.900,00	46.848,49	0,27	46.848,49	0,27	0,00	0,00	96.900,00	46.848,49		
Transporte Rodoviário	60.000,00	96.900,00	46.848,49	0,27	46.848,49	0,27	0,00	0,00	96.900,00	46.848,49		
DESPORTO E LAZER	522.000,00	616.700,00	334.077,49	1,91	334.077,49	1,91	165.211,62	3,52	451.488,38	168.815,87		
Desporto Comunitário	136.000,00	230.700,00	124.680,46	0,71	124.680,46	0,71	174.680,46	2,65	106.019,54	0,00		
Administração Geral	386.000,00	386.000,00	209.347,03	1,19	209.347,03	1,19	40.531,16	0,86	345.468,84	168.815,87		
ENCARGOS ESPECIAIS	575.000,00	575.000,00	203.565,07	1,16	203.565,07	1,16	110.890,89	2,36	464.109,11	92.674,18		
Serviço da Dívida Interna	390.000,00	390.000,00	95.299,37	0,54	95.299,37	0,54	34.684,85	0,74	355.315,15	60.614,52		
Outros Encargos Especiais	185.000,00	185.000,00	108.265,70	0,62	108.265,70	0,62	76.206,04	1,62	108.793,96	32.059,66		
RESERVA DE CONTINGÊNCIA	1.000.000,00	142.500,00	0,00	0,00	0,00	0,00	0,00	0,00	142.500,00	0,00		

*Adm*


RELATÓRIO RESUMIDO DA EXECUÇÃO ORÇAMENTÁRIA  
 DEMONSTRATIVO DA EXECUÇÃO DAS DESPESAS POR FUNÇÃO/SUBFUNÇÃO  
 ORÇAMENTO FISCAL E DA SEGURIDADE SOCIAL  
 1º bimestre de 2019 (Janeiro a Fevereiro)

RREO - Anexo 2 (LRF, Art. 52, inciso II, alínea 'c')

R\$ 1,00

FUNÇÃO / SUBFUNÇÃO	DOTAÇÃO INICIAL	DOTAÇÃO ATUALIZADA (a)	DESPESAS EMPENHADAS		SALDO (c) = (a-b)	DESPESAS LIQUIDADAS		SALDO (e) = (a-d)	INSCRITAS EM RESTOS A PAGAR NÃO PROCESSADOS (f)
			NO BIMESTRE	ATÉ 0 BIMESTRE (b)		NO BIMESTRE	ATÉ 0 BIMESTRE (d)		
DESPESAS (INTRA-ORÇAMENTARIAS) (II)	0,00	0,00	0,00	0,00	0,00	0,00	0,00	0,00	0,00
TOTAL (III) = (I + II)	40.679.350,00	40.679.350,00	17.521.892,80	17.521.892,80	23.157.457,20	4.696.638,53	4.696.638,53	35.982.711,47	12.825.234,27

FONTE: SISTEMA: Aspec Informática - UNIDADE RESPONSÁVEL: Prefeitura Municipal de Barroquinha - DATA DA EMISSÃO: 27/03/2019 - HORA DA EMISSÃO: 16:33:39




RELATÓRIO RESUMIDO DA EXECUÇÃO ORÇAMENTÁRIA  
 DEMONSTRATIVO DA EXECUÇÃO DAS DESPESAS POR FUNÇÃO/SUBFUNÇÃO  
 ORÇAMENTO FISCAL E DA SEGURIDADE SOCIAL  
 1º bimestre de 2019 (Janeiro a Fevereiro)


RREO - Anexo 2 (LRF, Art.52, inciso II, alínea 'c')


R\$ 1,00

FUNÇÃO / SUBFUNÇÃO - INTRA	DOTAÇÃO INICIAL	DOTAÇÃO ATUALIZADA	DESPESAS EMPENHADAS		SALDO (c) = (a-b)	DESPESAS LIQUIDADAS			SALDO (e) = (a-d)	INSCRITAS EM RESTOS A PAGAR NÃO PROCESSADOS (f)
			NO BIMESTRE	ATÉ 0 BIMESTRE (b)		NO BIMESTRE	ATÉ 0 BIMESTRE (d)	% (d/total d)		
DESPESAS (INTRA-ORÇAMENTARIAS) (II)	0,00	0,00	0,00	0,00	0,00	0,00	0,00	0,00	0,00	0,00

FONTE: SISTEMA: Aspec Informática - UNIDADE RESPONSÁVEL: Prefeitura Municipal de Barroquinha - DATA DA EMISSÃO: 27/03/2019 - HORA DA EMISSÃO: 16:33:39

  
 ADEMAR PINTO VERAS  
 PREFEITO

  
 IOLANDA FERNANDES GOMES  
 Sec. do Planej. Adm. e Finanças

  
 MOURA ASSESSORIA CONTABIL, ENGENHARIA  
 CRC-CE 011819-9

ESPECIFICAÇÃO	EVOLUÇÃO DA RECEITA REALIZADA NOS ÚLTIMOS 12 MESES												
	Mar/2018	Abr/2018	Mai/2018	Jun/2018	Jul/2018	Ago/2018	Set/2018	Out/2018	Nov/2018	Dez/2018	Jan/2019	Fev/2019	
<b>RECEITAS CORRENTES (I)</b>	2.649.844,71	2.849.888,11	4.000.575,73	3.012.576,50	3.380.064,56	2.800.901,22	2.541.848,35	2.465.308,71	2.465.308,71	2.465.308,71	2.465.308,71	2.465.308,71	2.465.308,71
Impostos, Taxas e Contribuições de Melhoria	9.832,31	21.596,98	22.465,92	33.230,54	30.486,07	29.940,29	37.446,20	825.663,98	825.663,98	825.663,98	825.663,98	825.663,98	825.663,98
IPU	380,53	0,00	342,63	20,93	0,00	0,00	106,15	373.643,30	373.643,30	373.643,30	373.643,30	373.643,30	373.643,30
ISS	6.479,58	10.535,59	16.588,60	27.107,28	24.483,66	28.119,64	35.159,77	4.266,87	4.266,87	4.266,87	4.266,87	4.266,87	4.266,87
ITBI	0,00	0,00	0,00	700,00	0,00	0,00	0,00	227,84	227,84	227,84	227,84	227,84	227,84
IRRF	0,00	10.360,30	876,18	4.007,91	2.416,21	0,00	0,00	149,14	149,14	149,14	149,14	149,14	149,14
Outros Impostos, Taxas e Contribuições	3.022,20	701,09	4.658,51	1.394,42	3.586,20	0,00	1.803,64	0,00	0,00	0,00	0,00	0,00	0,00
Contribuições	27.421,73	29.234,66	25.441,19	29.489,01	29.554,23	36.416,67	37.116,98	1.094.753,56	1.094.753,56	1.094.753,56	1.094.753,56	1.094.753,56	1.094.753,56
Receita Patrimonial	33,95	174,65	182,85	176,70	934,67	223,32	154,86	0,00	0,00	0,00	0,00	0,00	0,00
Receitas de Aplicação Financeira	133,95	174,65	182,85	176,70	934,67	223,32	154,86	0,00	0,00	0,00	0,00	0,00	0,00
Outras Receitas Patrimoniais	0,00	0,00	0,00	0,00	0,00	0,00	0,00	0,00	0,00	0,00	0,00	0,00	0,00
Receita agropecuária	0,00	0,00	0,00	0,00	0,00	0,00	0,00	0,00	0,00	0,00	0,00	0,00	0,00
Receita Industrial	0,00	0,00	0,00	0,00	0,00	0,00	0,00	0,00	0,00	0,00	0,00	0,00	0,00
Receita de serviços	0,00	0,00	0,00	0,00	0,00	0,00	0,00	0,00	0,00	0,00	0,00	0,00	0,00
Transferências correntes	2.610.959,98	2.797.335,25	3.948.747,94	2.932.617,06	3.223.122,67	2.732.298,26	2.465.308,71	2.465.308,71	2.465.308,71	2.465.308,71	2.465.308,71	2.465.308,71	2.465.308,71
Cota-parte do FPM	1.060.367,05	1.111.760,31	1.364.399,98	1.277.695,70	1.471.850,58	1.094.753,56	825.663,98	825.663,98	825.663,98	825.663,98	825.663,98	825.663,98	825.663,98
Cota-parte do ICMS	285.475,41	334.000,86	360.209,94	286.793,46	386.555,87	353.609,42	373.643,30	373.643,30	373.643,30	373.643,30	373.643,30	373.643,30	373.643,30
Cota-parte do IPVA	48.684,36	22.752,36	23.009,21	22.415,11	8.029,50	4.791,61	4.266,87	4.266,87	4.266,87	4.266,87	4.266,87	4.266,87	4.266,87
Cota-parte do ITR	196,94	255,60	235,46	0,00	6,26	149,14	149,14	149,14	149,14	149,14	149,14	149,14	149,14
Transferências da LC 87/96	998,32	998,32	998,32	998,32	998,32	998,32	998,32	998,32	998,32	998,32	998,32	998,32	998,32
Transferências da LC 61/89	1.501,12	1.602,64	1.633,37	1.793,64	1.509,41	1.632,46	1.632,46	1.632,46	1.632,46	1.632,46	1.632,46	1.632,46	1.632,46
Transferências do Fundeb	861.192,92	712.604,59	1.423.844,15	889.725,75	844.698,43	877.266,31	814.534,86	814.534,86	814.534,86	814.534,86	814.534,86	814.534,86	814.534,86
Outras transferências correntes	352.543,86	613.360,57	774.412,21	453.195,08	509.474,50	399.097,44	444.341,32	444.341,32	444.341,32	444.341,32	444.341,32	444.341,32	444.341,32
Outras receitas correntes	1.496,74	1.546,57	3.742,83	17.063,19	95.966,72	2.024,68	1.871,60	1.871,60	1.871,60	1.871,60	1.871,60	1.871,60	1.871,60
DEDUÇÕES (II)	279.444,62	294.274,01	350.097,31	317.939,22	252.975,53	291.186,89	241.383,03	241.383,03	241.383,03	241.383,03	241.383,03	241.383,03	241.383,03
Contrib. do servidor para o plano de pr	0,00	0,00	0,00	0,00	0,00	0,00	0,00	0,00	0,00	0,00	0,00	0,00	0,00
Comp. financ. entre regimes de previden	0,00	0,00	0,00	0,00	0,00	0,00	0,00	0,00	0,00	0,00	0,00	0,00	0,00
Ded. de receita para formação do Fundeb	279.444,62	294.274,01	350.097,31	317.939,22	252.975,53	291.186,89	241.383,03	241.383,03	241.383,03	241.383,03	241.383,03	241.383,03	241.383,03
<b>RECEITA CORRENTE LÍQUIDA (III)=(I-II)</b>	2.370.400,09	2.555.614,10	3.650.478,42	2.694.637,28	3.127.089,03	2.509.714,33	2.300.465,32	2.300.465,32	2.300.465,32	2.300.465,32	2.300.465,32	2.300.465,32	2.300.465,32


*Ademir*

ESPECIFICAÇÃO	EVOLUÇÃO DA RECEITA REALIZADA NOS ÚLTIMOS 12 MESES						TOTAL (ÚLTIMOS 12 MESES)	PREVISÃO ATUALIZADA EXERCÍCIO
	Out/2018	Nov/2018	Dez/2018	Jan/2019	Fev/2019			
<b>RECEITAS CORRENTES (I)</b>	2.742.784,88	3.862.139,35	6.304.798,45	4.091.557,74	3.855.989,74	42.092.969,34	44.503.750,00	
Impostos, Taxas e Contribuições de Melho	45.441,92	91.848,93	376.551,44	38.917,74	30.876,27	768.634,31	1.071.000,00	
IPTU	38,22	0,00	0,00	3.581,68	339,76	5.292,69	26.000,00	
ISS	39.848,22	46.173,30	94.911,26	31.027,63	20.260,18	380.644,71	210.000,00	
ITBI	0,00	0,00	0,00	0,00	0,00	700,00	5.000,00	
IRRF	0,00	41.175,63	280.964,01	64,12	7.198,21	348.866,21	800.000,00	
Outros Impostos, Taxas e Contribuições	5.555,18	4.500,00	676,17	4.244,31	3.078,12	33.130,70	30.000,00	
Contribuições	35.108,10	38.700,14	35.239,61	32.788,74	36.480,14	392.991,20	405.000,00	
Receita Patrimonial	285,93	223,27	68.324,38	406,99	287,39	71.508,96	315.000,00	
Rendimentos de Aplicação Financeira	285,93	223,27	68.324,38	406,99	287,39	71.508,96	315.000,00	
Outras Receitas Patrimoniais	0,00	0,00	0,00	0,00	0,00	0,00	0,00	
Receita agropecuária	0,00	0,00	0,00	0,00	0,00	0,00	0,00	
Receita Industrial	0,00	0,00	0,00	0,00	0,00	0,00	0,00	
Receita de serviços	0,00	0,00	0,00	0,00	0,00	0,00	0,00	
Transferências correntes	2.636.532,34	3.709.509,42	4.885.041,20	4.008.997,77	3.782.214,08	39.732.679,88	52.000,00	
Cota-parte do FPM	937.948,91	1.178.175,39	2.061.814,94	1.477.118,90	1.600.557,66	15.442.107,16	15.540.000,00	
Cota-parte do ICMS	406.943,78	382.553,30	430.136,94	445.320,94	498.746,87	4.543.990,09	4.135.000,00	
Cota-parte do IPVA	2.743,21	2.250,99	2.889,01	39.679,71	44.182,64	225.694,88	300.000,00	
Cota-parte do ITR	977,47	40,26	25,00	0,00	11,99	2.125,96	2.000,00	
Transferências da LC 87/96	998,32	998,32	998,32	0,00	0,00	9.983,20	15.000,00	
Transferências da LC 61/89	1.656,68	1.590,53	1.916,52	1.544,07	1.634,51	19.647,17	20.000,00	
Transferências do Fundeb	881.234,49	955.850,28	1.050.661,57	1.666.563,54	1.236.639,60	12.214.816,49	12.535.000,00	
Outras transferências correntes	404.029,48	1.188.050,35	1.336.598,90	398.770,61	400.440,61	7.274.314,93	9.882.750,00	
Outras receitas correntes	25.416,89	21.857,59	939.641,62	10.446,50	6.131,86	1.127.154,99	231.000,00	
DEDUÇÕES (II)	270.253,63	313.121,73	375.726,75	388.732,70	429.026,78	3.804.162,20	4.002.400,00	
Contrib. do servidor para o plano de pr	0,00	0,00	0,00	0,00	0,00	0,00	0,00	
Comp. financ. entre regimes de previden	0,00	0,00	0,00	0,00	0,00	0,00	0,00	
Ded. de receita para formação do Fundeb	270.253,63	313.121,73	375.726,75	388.732,70	429.026,78	3.804.162,20	4.002.400,00	
<b>RECEITA CORRENTE LÍQUIDA (III)=(I-II)</b>	2.472.531,25	3.549.017,62	5.929.071,70	3.702.825,04	3.426.962,96	38.288.807,14	40.501.350,00	

FONTE: SISTEMA: Aspec Informática - UNIDADE RESPONSÁVEL: Prefeitura Municipal de Barroquinha - DATA DA EMISSÃO: 27/03/2019 - HORA DA EMISSÃO: 16:33:47

RELATÓRIO RESUMIDO DA EXECUÇÃO ORÇAMENTÁRIA  
DEMONSTRATIVO DA RECEITA CORRENTE LÍQUIDA  
ORÇAMENTO FISCAL E DA SEGURIDADE SOCIAL  
1º bimestre de 2019 (até Fevereiro)

R\$ 1,00

  
ADEMAR PINTO VERAS  
PREFEITO

  
MOURA ASSESSORIA CONTÁBIL - ENGENHARIA  
CRC-CE 011819-9

  
IOLANDA FERNANDES GOMES  
Sec. do Planej. Adm. e Finanças

RREO - ANEXO 6 (LRF, Art 53, inciso III)

R\$ 1,00

ACIMA DA LINHA		PREVISÃO ATUALIZADA	RECEITAS REALIZADAS ATÉ O BIMESTRE (a)
RECEITAS PRIMÁRIAS			
<b>RECEITAS CORRENTES (I)</b>			
Receita tributária		40.501.350,00	7.129.788,00
IPTU		1.071.000,00	69.794,01
ISS		26.000,00	3.921,44
ITBI		210.000,00	51.287,81
IRRF		5.000,00	0,00
Outros impostos, taxas e contribuições de melhoria		800.000,00	7.262,33
Contribuições		30.000,00	7.322,43
Receita patrimonial		405.000,00	69.268,88
Aplicações financeiras (II)		315.000,00	694,38
Transferências correntes		315.000,00	694,38
Cota-parte do FPM		38.427.350,00	6.973.452,37
Cota-parte do ICMS		12.432.000,00	2.446.141,46
Cota-parte do IPVA		3.308.000,00	755.254,23
Cota Parte do ITR		240.000,00	67.089,86
Transferências da LC 87/96		1.600,00	9,60
Transferências da LC 61/89		12.000,00	0,00
Transferências do Fundeb		16.000,00	2.542,86
Outras transferências correntes		12.535.000,00	2.903.203,14
Demais receitas correntes		9.882.750,00	799.211,22
Outras receitas financeiras (III)		283.000,00	16.578,36
Receitas correntes restantes		25.000,00	12.980,48
		258.000,00	3.597,88
<b>RECEITAS PRIMÁRIAS CORRENTES (IV)=(I-II-III)</b>		<b>40.161.350,00</b>	<b>7.116.113,14</b>
<b>RECEITAS DE CAPITAL (V)</b>			
Operações de crédito (VI)		178.000,00	4.733,56
Amortização de empréstimos (VII)		0,00	0,00
Alienação de bens		0,00	0,00
Receitas de alienação de investimentos temporários (VIII)		0,00	0,00
Receitas de alienação de investimentos permanentes (IX)		0,00	0,00
Outras alienação de bens		0,00	0,00



RELATÓRIO RESUMIDO DA EXECUÇÃO ORÇAMENTÁRIA  
 DEMONSTRATIVO DO RESULTADO PRIMÁRIO E NOMINAL  
 ORÇAMENTOS FISCAL E DA SEGURIDADE SOCIAL  
 1º bimestre de 2019 (Janeiro a Fevereiro)

Transferências de capital	178.000,00	4.733,56
Convênios	178.000,00	0,00
Outras transferências de capital	50.000,00	4.733,56
Outras receitas de capital	0,00	0,00
Outras receitas de capital não primárias (X)	0,00	0,00
Outras receitas de capital primárias	0,00	0,00
RECEITAS PRIMÁRIAS DE CAPITAL (XI) = (V - VI - VII - VIII - IX - X)	178.000,00	4.733,56
RECEITA PRIMÁRIA TOTAL (XII) = (IV + XI)	40.339.350,00	7.120.846,70

DESPESAS PRIMÁRIAS	DOTAÇÃO ATUALIZADA	ATÉ O BIMESTRE/2019					
		DESPESAS EMPENHADAS	DESPESAS LIQUIDADAS	DESPESAS PAGAS (a)	RESTOS A PAGAR PROCESSADO PAGO (b)	LIQUIDADOS	PAGOS (c)
DESPESAS CORRENTES (XIII)	37.730.350,00	16.975.563,40	4.278.657,24	3.119.230,42	2.821.755,46	725.103,63	686.031,63
Pessoal e encargos sociais	21.688.000,00	9.773.400,00	3.037.285,95	2.208.732,88	1.559.454,87	0,00	0,00
Juros e encargos da dívida (XIV)	10.000,00	0,00	0,00	0,00	0,00	0,00	0,00
Outras despesas correntes	16.032.350,00	7.202.163,40	1.241.371,29	910.497,54	1.262.300,59	725.103,63	686.031,63
DESPESAS PRIMÁRIAS CORRENTES (XV) = (XIII - XIV)	37.720.350,00	16.975.563,40	4.278.657,24	3.119.230,42	2.821.755,46	725.103,63	686.031,63
DESPESAS DE CAPITAL (XVI)	2.806.500,00	546.329,40	417.981,29	209.767,11	157.358,47	0,00	0,00
Investimentos	2.417.500,00	451.030,03	383.296,44	175.082,26	157.358,47	0,00	0,00
Inversões financeiras	9.000,00	0,00	0,00	0,00	0,00	0,00	0,00
Concessão de empréstimos e financiamentos (XVII)	0,00	0,00	0,00	0,00	0,00	0,00	0,00
Aquisição de título de capital já integralizado (XVIII)	0,00	0,00	0,00	0,00	0,00	0,00	0,00
Aquisição de título de crédito (XIX)	0,00	0,00	0,00	0,00	0,00	0,00	0,00
Demais inversões financeiras	9.000,00	0,00	0,00	0,00	0,00	0,00	0,00
Amortização de dívida (XX)	380.000,00	95.299,37	34.684,85	34.684,85	0,00	0,00	0,00
DESPESAS PRIMÁRIAS DE CAPITAL (XXI) = (XVI - XVII - XVIII - XIX - XX)	2.426.500,00	451.030,03	383.296,44	175.082,26	157.358,47	0,00	0,00
RESERVA DE CONTINGÊNCIA (XXII)	142.500,00	0,00	0,00	0,00	0,00	0,00	0,00
DESPESA PRIMÁRIA TOTAL (XXIII) = (XV + XXI + XXII)	40.289.350,00	17.426.593,43	4.661.953,68	3.294.332,68	2.979.113,93	725.103,63	686.031,63
RESULTADO PRIMÁRIO - Acima da linha (XXIV) = (XIIa) - (XXIIIa + XXI)							
						161.368,46	

*Adriana*

META FISCAL PARA O RESULTADO PRIMÁRIO	VALOR CORRENTE
META DE RESULTADO PRIMÁRIO FIXADA NO ANEXO DE METAS FISCAIS DA LDO PARA O EXERCÍCIO DE REFERÊNCIA	0,00

JUROS NOMINAIS	ATÉ O BIMESTRE/2019	
	VALOR CORRENTE	
JUROS E ENCARGOS ATIVOS	-	694,38
JUROS E ENCARGOS PASSIVOS	-	67.640,29
RESULTADO NOMINAL - Acima da linha (XXVII)=XXIV++(XXV - XXVI)	-	94.422,55
META FISCAL PARA O RESULTADO NOMINAL	VALOR CORRENTE	
META DO RESULTADO NOMINAL FIXADA NO ANEXO DE	-	0,00
ABAIXO DA LINHA		


CÁLCULO DO RESULTADO NOMINAL	SALDO	
	EM 31 DE DEZEMBRO (a)	ATÉ O BIMESTRE (b)
DÍVIDA CONSOLIDADA (XXVIII)	0,00	6.849.117,54
DEDUÇÕES (XXIX)	0,00	3.805.776,83
Disponibilidade de caixa	0,00	3.802.452,18
Disponibilidade de caixa bruta	0,00	4.404.904,82
(-) Restos a pagar processados (XXX)	0,00	602.452,64
Demais haveres financeiros	0,00	3.324,65
DÍVIDA CONSOLIDADA LÍQUIDA XXXI=XXVIII-XXIX	0,00	3.043.340,71
RESULTADO NOMINAL - Abaixo da linha (XXXII)=(XXXIa - XXXIb)	-	-3.043.340,71


*Adelino*


AJUSTE METODOLÓGICO	ATÉ O BIMESTRE/2019
VARIAÇÃO SALDO RPP = (XXXIII) - (XXXa - XXXb)	-602.452,64
RECEITA DE ALIENAÇÃO DE INVESTIMENTOS PERMANENTES (IX)	0,00
PASSIVOS RECONHECIDOS NA DC (XXXIV)	0,00
OUTROS AJUSTES (XXXV)	0,00
RESULTADO NOMINAL AJUSTADO - Abaixo da linha XXXVI=XXXII-XXXIII-IX-XXXIV-XXXV	-2.440.888,07
RESULTADO PRIMÁRIO - Abaixo da linha XXXVII=XXXVI-(XXV-XXVI)	-2.373.942,16

INFORMAÇÕES ADICIONAIS	PREVISÃO ORÇAMENTÁRIA
SALDO DE EXERCÍCIOS ANTERIORES	0,00
Recursos arrecadados em exercícios anteriores - RPPS	0,00
Superávit financeiro utilizado para abertura de créditos adicionais	0,00
RESERVA ORÇAMENTÁRIA DO RPPS	0,00

FONTE: SISTEMA: Aspec Informática - UNIDADE RESPONSÁVEL: Prefeitura Municipal de Barroquinha - DATA DA EMISSÃO: 27/03/2019 - HORA DA EMISSÃO: 16:34:17

  
 ADEMIR PINTO VERAS  
 PREFEITO

  
 IOLANDA FERNANDES GOMES  
 Sec. do Planej. Adm. e Finanças

  
 MOURA ASSESSORIA CONTABIL, ENGENHARIA  
 CRC-CE 011819-9

RREO - ANEXO 7 (LRF, Art 53, inciso V)

R\$ 1,00

PODER / ÓRGÃO	RESTOS A PAGAR PROCESSADOS E NÃO PROCESSADOS LIQUIDADOS EM EXERCÍCIOS ANTERIORES				
	INSCRITOS		PAGOS (c)	CANCELADOS (d)	SALDO (e) = (a+b)-(c+d)
	EM EXERCÍCIOS ANTERIORES (a)	EM 31 DE DEZ. EXERC. ANTERIOR (b)			
RESTOS A PAGAR (EXCETO INTRA-ORÇAMENTÁRIO (I))	323.615,22	3.218.879,35	2.979.113,93	0,00	563.380,64
Executivo	323.540,20	3.218.879,35	2.979.113,93	0,00	563.305,62
2009-SECRETARIA DE ADMINISTRACAO E FINAN	12.194,40	0,00	0,00	0,00	12.194,40
2009-SEC. DE OBRAS, TRANSPORTE E SERV PU	15.000,00	0,00	0,00	0,00	15.000,00
2009-SECRETARIA DE ASSISTENCIA SOCIAL	5.000,00	0,00	0,00	0,00	5.000,00
2009-SECRETARIA DE EDUCACAO E CULTURA	15.000,00	0,00	0,00	0,00	15.000,00
2009-SECRETARIA DE SAUDE FMS	10.000,00	0,00	0,00	0,00	10.000,00
2010-SECRETARIA DE ADMINISTRACAO E FINAN	40.000,00	0,00	0,00	0,00	40.000,00
2010-SECRETARIA MUNICIPAL DE INFRA ESTRU	6.864,77	0,00	0,00	0,00	6.864,77
2010-SECRETARIA DE TURISMO E MEIO AMBIEN	5.002,00	0,00	0,00	0,00	5.002,00
2011-SECRETARIA DE ADMINISTRACAO E FINAN	2.000,00	0,00	0,00	0,00	2.000,00
2012-GABINETE DO PREFEITO	3.249,00	0,00	0,00	0,00	3.249,00
2012-SEC. MUN. DE PLANEJAMENTO ADM. E FIN	16.196,56	0,00	0,00	0,00	16.196,56
2012-SECRETARIA MUNICIPAL DE INFRA ESTRU	9.446,60	0,00	0,00	0,00	9.446,60
2012-SEC.MUN.TUR.MEIO AMB.DESEN.RURAL E	939,00	0,00	0,00	0,00	939,00
2012-SECRETARIA DO TRABALHO E DESENV. SO	5.308,00	0,00	0,00	0,00	5.308,00
2012-SECRETARIA DE EDUCACAO E CULTURA	6.288,20	0,00	0,00	0,00	6.288,20
2012-SECRETARIA DE SAUDE FMS	4.668,00	0,00	0,00	0,00	4.668,00
2012-SECRETARIA DA JUVENTUDE, ESPORTE E	864,00	0,00	0,00	0,00	864,00
2013-SECRETARIA Municipal de Infra Estru	2.380,54	0,00	0,00	0,00	2.380,54
2013-SECRETARIA de Educacao	80.556,59	0,00	0,00	0,00	80.556,59
2013-SECRETARIA de Saude Fms	420,00	0,00	0,00	0,00	420,00
2014-Sec. Mun. de Planejamento Adm. e Fin	1.958,32	0,00	0,00	0,00	1.958,32
2014-Sec.Mun.Tur.Meio Amb.Desen.Rural e	1,34	0,00	0,00	0,00	1,34
2014-Secretaria do Trabalho e Desenv. So	1.972,32	0,00	0,00	0,00	1.972,32
2014-Secretaria de Educacao	44.900,37	0,00	0,00	0,00	44.900,37
2014-Secretaria de Saude Fms	436,59	0,00	0,00	0,00	436,59

*Adelen*

RREO - ANEXO 7 (LRF, Art. 53, inciso V)

R\$ 1,00

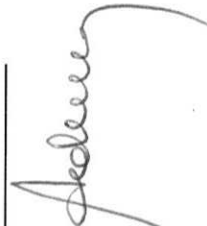
PODER / ÓRGÃO	RESTOS A PAGAR PROCESSADOS E NÃO PROCESSADOS LIQUIDADOS EM EXERCÍCIOS ANTERIORES				
	INSCRITOS		PAGOS (c)	CANCELADOS (d)	SALDO (e) = (a+b) - (c+d)
	EM EXERCÍCIOS ANTERIORES (a)	EM 31 DE DEZ. EXERC. ANTERIOR (b)			
2015-Sec. Mun. de Planejamento Adm. e Fin	838,71	0,00	0,00	0,00	838,71
2015-Secretaria Municipal de Infra Estru	0,00	0,00	0,00	0,00	0,00
2015-Fundo Municipal de Assistencia Soci	700,00	0,00	0,00	0,00	700,00
2015-Secretaria de Educacao	948,87	0,00	0,00	0,00	948,87
2015-Secretaria de Saude Fms	3.220,09	0,00	0,00	0,00	3.220,09
2016-Secretaria Municipal de Infra Estru	6.600,49	0,00	0,00	0,00	6.600,49
2016-Sec.Mun.Tur.Meio Amb.Desen.Rural e	0,00	0,00	0,00	0,00	0,00
2016-Secretaria do Trabalho e Desenv. So	0,00	0,00	0,00	0,00	0,00
2016-Secretaria de Educacao	0,15	0,00	0,00	0,00	0,15
2016-Secretaria de Saude Fms	2.476,78	0,00	0,00	0,00	2.476,78
2017-Gabinete do Prefeito	0,00	0,00	0,00	0,00	0,00
2017-Sec. Mun. de Planejamento Adm. e Fin	1.750,00	0,00	0,00	0,00	1.750,00
2017-Secretaria Municipal de Infra Estru	240,00	0,00	0,00	0,00	240,00
2017-Sec.Mun.Tur.Meio Amb.Desen.Rural e	0,00	0,00	0,00	0,00	0,00
2017-Secretaria do Trabalho e Desenv. So	312,92	0,00	0,00	0,00	312,92
2017-Secretaria de Educacao	155,50	0,00	0,00	0,00	155,50
2017-FUNDEB	0,00	0,00	0,00	0,00	0,00
2017-Secretaria de Saude Fms	850,00	0,00	0,00	0,00	850,00
2017-Secretaria da Juventude, Esporte e	14.800,09	0,00	9.100,00	0,00	5.700,09
2018-Gabinete do Prefeito	0,00	100.219,07	94.810,57	0,00	5.408,50
2018-Sec. Mun. de Planejamento Adm. e Fin	0,00	188.565,79	164.333,55	0,00	24.252,24
2018-Secretaria Municipal de Infra Estru	0,00	382.519,54	362.561,96	0,00	19.957,58
2018-Sec.Mun.Tur.Meio Amb.Desen.Rural e	0,00	79.002,56	47.497,36	0,00	31.505,20
2018-Secretaria do Trabalho e Desenv. So	0,00	100.788,84	94.562,97	0,00	6.225,87
2018-Fundo Municipal de Assistencia Soci	0,00	37.347,04	13.108,85	0,00	24.238,19
2018-Fundo Munc dos Dir da Crianca e do	0,00	5.667,60	5.667,60	0,00	0,00
2018-Fundo Municipal do Idoso	0,00	1.914,80	1.914,80	0,00	0,00
2018-Secretaria de Educacao	0,00	229.794,16	206.324,39	0,00	23.469,77
2018-FUNDEB	0,00	1.079.010,63	1.050.571,03	0,00	28.439,60

*Adelino*

RREO - ANEXO 7 (LRF, Art 53, inciso V)

R\$ 1,00

PODER / ÓRGÃO	RESTOS A PAGAR PROCESSADOS E NÃO PROCESSADOS LIQUIDADOS EM EXERCÍCIOS ANTERIORES				
	INSCRITOS		PAGOS (c)	CANCELADOS (d)	SALDO (e) = (a+b) - (c+d)
	EM EXERCÍCIOS ANTERIORES (a)	EM 31 DE DEZ. EXERC. ANTERIOR (b)			
2018-Secretaria de Saúde Fms	0,00	756.886,90	711.027,57	0,00	45.859,33
2018-Secretaria da Juventude, Esporte e	0,00	108.417,82	76.084,93	0,00	32.332,89
2018-Procuradoria Geral do Município	0,00	7.574,20	7.574,20	0,00	0,00
2018-Secretaria de Municipal de Cultur	0,00	141.200,40	134.024,15	0,00	7.176,25
Legislativo	75,02	0,00	0,00	0,00	75,02
2015-Câmara Municipal de Barroquinha	74,92	0,00	0,00	0,00	74,92
2016-Câmara Municipal de Barroquinha	0,10	0,00	0,00	0,00	0,10
Judiciário	0,00	0,00	0,00	0,00	0,00
Munistério Público	0,00	0,00	0,00	0,00	0,00
RESTOS A PAGAR (INTRA-ORÇAMENTARIO (II))	0,00	0,00	0,00	0,00	0,00
TOTAL (III)=(I)+(II)	323.615,22	3.218.879,35	2.979.113,93	0,00	563.380,64



RREO - ANEXO 7 (LRF, Art 53, inciso V)

R\$ 1,00

PODER / ÓRGÃO	INSCRITOS					LIQUIDADOS (h)	PAGOS (i)	CANCELADOS (j)	SALDO (k) = (f+g) - (i+j)	SALDO TOTAL (l) = (e)+(k)
	EM EXERCÍCIOS ANTERIORES (f)		EM 31 DE DEZ. EXERC. ANTERIOR (g)							
RESTOS A PAGAR (EXCETO INTRA-ORÇAMENTÁRIO (I))	764.037,08	1.137.862,65	725.103,63	686.031,63	3.646,32	1.212.221,78	1.775.602,42			
Executivo	763.986,98	1.137.862,65	725.103,63	686.031,63	3.646,32	1.212.171,68	1.775.477,30			
2009-SECRETARIA DE ADMINISTRACAO E FINAN	0,00	0,00	0,00	0,00	0,00	0,00	12.194,40			
2009-SEC. DE OBRAS, TRANSPORTE E SERV PU	0,00	0,00	0,00	0,00	0,00	0,00	15.000,00			
2009-SECRETARIA DE ASSISTENCIA SOCIAL	0,00	0,00	0,00	0,00	0,00	0,00	5.000,00			
2009-SECRETARIA DE EDUCACAO E CULTURA	0,00	0,00	0,00	0,00	0,00	0,00	15.000,00			
2009-SECRETARIA DE SAUDE FMS	0,00	0,00	0,00	0,00	0,00	0,00	10.000,00			
2010-SECRETARIA DE ADMINISTRACAO E FINAN	0,00	0,00	0,00	0,00	0,00	0,00	40.000,00			
2010-SECRETARIA MUNICIPAL DE INFRA ESTRU	0,00	0,00	0,00	0,00	0,00	0,00	6.864,77			
2010-SECRETARIA DE TURISMO E MEIO AMBIEN	0,00	0,00	0,00	0,00	0,00	0,00	5.002,00			
2011-SECRETARIA DE ADMINISTRACAO E FINAN	0,00	0,00	0,00	0,00	0,00	0,00	2.000,00			
2012-GABINETE DO PREFEITO	0,00	0,00	0,00	0,00	0,00	0,00	3.249,00			
2012-SEC. MUN. DE PLANEJAMENTO ADM. E FIN	0,00	0,00	0,00	0,00	0,00	0,00	16.196,56			
2012-SECRETARIA MUNICIPAL DE INFRA ESTRU	0,00	0,00	0,00	0,00	0,00	0,00	9.446,60			
2012-SEC. MUN. TUR. MEIO AMB. DESEN. RURAL E	0,00	0,00	0,00	0,00	0,00	0,00	939,00			
2012-SECRETARIA DO TRABALHO E DESENV. SO	0,00	0,00	0,00	0,00	0,00	0,00	5.308,00			
2012-SECRETARIA DE EDUCACAO E CULTURA	0,00	0,00	0,00	0,00	0,00	0,00	6.288,20			
2012-SECRETARIA DE SAUDE FMS	0,00	0,00	0,00	0,00	0,00	0,00	4.668,00			
2012-SECRETARIA DA JUVENTUDE, ESPORTE E	0,00	0,00	0,00	0,00	0,00	0,00	864,00			
2013-SECRETARIA Municipal de Infra Estru	0,00	0,00	0,00	0,00	0,00	0,00	2.380,54			
2013-SECRETARIA de Educacao	0,00	0,00	0,00	0,00	0,00	0,00	80.556,59			
2013-SECRETARIA de Saude Fms	0,00	0,00	0,00	0,00	0,00	0,00	420,00			
2014-Sec. Mun. de Planejamento Adm. e Fin	0,00	0,00	0,00	0,00	0,00	0,00	1.958,32			
2014-Sec. Mun. Tur. Meio Amb. Desen. Rural e	0,00	0,00	0,00	0,00	0,00	0,00	1,34			
2014-Secretaria do Trabalho e Desenv. So	0,00	0,00	0,00	0,00	0,00	0,00	1.972,32			
2014-Secretaria de Educacao	0,00	0,00	0,00	0,00	0,00	0,00	44.900,37			
2014-Secretaria de Saude Fms	0,00	0,00	0,00	0,00	0,00	0,00	436,59			
2015-Sec. Mun. de Planejamento Adm. e Fin	0,00	0,00	0,00	0,00	0,00	0,00	838,71			

*Adelmy*

RREO - ANEXO 7 (LRF, Art 53, inciso V)

R\$ 1,00

PODER / ÓRGÃO	INSCRITOS		LIQUIDADOS (h)	PAGOS (i)	CANCELADOS (j)	SALDO (k) = (f+g) - (i+j)	SALDO TOTAL (l) = (e)+(k)
	EM 31 DE DEZ. EXERC. ANTERIOR (g)						
	EM EXERCÍCIOS ANTERIORES (f)						
2015-Secretaria Municipal de Infra Estru	8.294,17	0,00	0,00	0,00	0,00	8.294,17	8.294,17
2015-Fundo Municipal de Assistencia Soci	0,00	0,00	0,00	0,00	0,00	0,00	700,00
2015-Secretaria de Educacao	0,00	0,00	0,00	0,00	0,00	0,00	948,87
2015-Secretaria de Saude Fms	0,00	0,00	0,00	0,00	0,00	0,00	3.220,09
2016-Secretaria Municipal de Infra Estru	206.447,46	0,00	0,00	0,00	0,00	206.447,46	213.047,95
2016-Sec.Mun.Tur.Meio Amb.Desen.Rural e	669,00	0,00	0,00	0,00	0,00	669,00	669,00
2016-Secretaria do Trabalho e Desenv. So	3,00	0,00	0,00	0,00	0,00	3,00	3,00
2016-Secretaria de Educacao	1.350,40	0,00	0,00	0,00	0,00	1.350,40	1.350,55
2016-Secretaria de Saude Fms	77.970,64	0,00	0,00	0,00	0,00	77.970,64	80.447,42
2017-Gabinete do Prefeito	7.449,30	0,00	0,00	0,00	0,00	7.449,30	7.449,30
2017-Sec. Mun. de Planejamento Adm.e Fin	7.873,72	0,00	0,00	0,00	0,00	7.873,72	9.623,72
2017-Secretaria Municipal de Infra Estru	246.933,49	0,00	0,00	0,00	0,00	246.933,49	247.173,49
2017-Sec.Mun.Tur.Meio Amb.Desen.Rural e	2.300,00	0,00	0,00	0,00	0,00	2.300,00	2.300,00
2017-Secretaria do Trabalho e Desenv. So	300,00	0,00	0,00	0,00	0,00	300,00	612,92
2017-Secretaria de Educacao	0,00	0,00	0,00	0,00	0,00	0,00	155,50
2017-FUNDEB	202.095,80	0,00	0,00	0,00	0,00	202.095,80	202.095,80
2017-Secretaria de Saude Fms	0,00	0,00	0,00	0,00	0,00	0,00	850,00
2017-Secretaria da Juventude, Esporte e	2.300,00	0,00	0,00	0,00	0,00	2.300,00	8.000,09
2018-Gabinete do Prefeito	0,00	0,00	0,00	0,00	0,00	0,00	5.408,50
2018-Sec. Mun. de Planejamento Adm.e Fin	0,00	36.757,70	18.313,18	7.269,18	30,52	29.458,00	53.710,24
2018-Secretaria Municipal de Infra Estru	0,00	341.086,60	230.589,64	241.949,64	177,40	98.959,56	118.917,14
2018-Sec.Mun.Tur.Meio Amb.Desen.Rural e	0,00	40.735,98	26.054,83	24.365,83	47,15	16.323,00	47.828,20
2018-Secretaria do Trabalho e Desenv. So	0,00	20.926,73	5.207,20	5.207,20	531,41	15.188,12	21.413,99
2018-Fundo Municipal de Assistencia Soci	0,00	14.989,86	2.815,92	2.815,92	0,00	12.173,94	36.412,13
2018-Fundo Munc dos Dir da Crianca e do	0,00	2.935,00	0,00	0,00	0,00	2.935,00	2.935,00
2018-Fundo Municipal do Idoso	0,00	2.197,70	227,36	227,36	7,84	1.962,50	1.962,50
2018-Secretaria de Educacao	0,00	544.247,19	319.316,75	310.765,75	216,94	233.264,50	256.734,27
2018-FUNDEB	0,00	16.440,50	10.665,45	10.665,45	269,05	5.506,00	33.945,60
2018-Secretaria de Saude Fms	0,00	103.197,39	79.565,30	76.467,30	2.366,01	26.364,08	72.223,41
2018-Secretaria da Juventude, Esporte e	0,00	5.348,00	5.348,00	1.548,00	0,00	3.800,00	36.132,89

*Ademir*



RREO - ANEXO 7 (LRF, Art. 53, inciso V)

R\$ 1,00

PODER / ÓRGÃO	RESTOS A PAGAR NÃO PROCESSADOS									
	INSCRITOS		EM 31 DE DEZ. EXERC. ANTERIOR (g)	LIQUIDADOS (h)	PAGOS (i)	CANCELADOS (j)	SALDO (k) = (f+g) - (i+j)	SALDO TOTAL (l) = (e)+(k)		
	EM EXERCÍCIOS ANTERIORES (f)									
2018-Procuradoria Geral do Município	0,00	0,00	0,00	0,00	0,00	0,00	0,00	0,00	0,00	0,00
2018-Secretaria de Municipal de Cultura	0,00	7.000,00	7.000,00	4.750,00	0,00	2.250,00	9.426,25			
Legislativo	50,10	0,00	0,00	0,00	0,00	50,10	125,12			
2015-Câmara Municipal de Barroquinha	0,00	0,00	0,00	0,00	0,00	0,00	74,92			
2016-Câmara Municipal de Barroquinha	50,10	0,00	0,00	0,00	0,00	50,10	50,20			
Judiciário	0,00	0,00	0,00	0,00	0,00	0,00	0,00			
Ministério Público	0,00	0,00	0,00	0,00	0,00	0,00	0,00			
RESTOS A PAGAR (INTRA-ORÇAMENTÁRIO (II))	0,00	0,00	0,00	0,00	0,00	0,00	0,00			
TOTAL (III)=(I)+(II)	764.037,08	1.137.862,65	725.103,63	686.031,63	3.646,32	1.212.221,78	1.775.602,42			

*Adriana*

RREO - ANEXO 7 (LRF, Art 53, inciso V)

R\$ 1,00

PODER / ÓRGÃO	RESTOS A PAGAR PROCESSADOS E NÃO PROCESSADOS LIQUIDADOS EM EXERCÍCIOS ANTERIORES					SALDO (e) = (a+b)-(c+d)
	INSCRITOS		PAGOS (c)	CANCELADOS (d)		
	EM EXERCÍCIOS ANTERIORES (a)	EM 31 DE DEZ. EXERC. ANTERIOR (b)				
RESTOS A PAGAR (INTRA-ORÇAMENTÁRIO (II))	0,00	0,00	0,00	0,00		0,00

*Ademir*

RREO - ANEXO 7 (LRF, Art 53, inciso V)

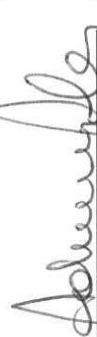
R\$ 1,00


PODER / ÓRGÃO	RESTOS A PAGAR NÃO PROCESSADOS							SALDO TOTAL (l) = (e)+(k)
	INSCRITOS		LIQUIDADOS (h)	PAGOS (i)	CANCELADOS (j)	SALDO (k) = (f+g)-(i+j)		
	EM EXERCÍCIOS ANTERIORES (f)	EM 31 DE DEZ. EXERC. ANTERIOR (g)						
RESTOS A PAGAR (INTRA-ORÇAMENTÁRIO (II))	0,00	0,00	0,00	0,00	0,00	0,00	0,00	


FONTE: SISTEMA: Aspec Informática - UNIDADE RESPONSÁVEL: Prefeitura Municipal de Barroquinha - DATA DA EMISSÃO: 27/03/2019 - HORA DA EMISSÃO: 16:34:25

NOTAS: - Os movimentos de 'liquidação de restos a pagar', 'anulação de liquidação de restos a pagar', 'anulação de pagamento' e 'reinscrição' não possuem colunas específicas neste modelo do STM, tendo sido alocados na coluna mais semelhante.

- Mesmo que o balanço de 2019 esteja encerrado, neste relatório não constam os restos a pagar inscritos em 2019

  
 ADEMAR PINTO VERAS  
 PREFEITO

  
 MOURA ASSESSORIA CONTABIL, ENGENHARIA  
 CRC-CE 011819-9

  
 IOLANDA FERNANDES GONES  
 Sec. do Planej. Adm. e Finanças

RREO - ANEXO 8 (LDB, Art.72) R\$ 1,00

RECEITAS DO ENSINO

	PREVISÃO INICIAL	PREVISÃO ATUALIZADA (a)	RECEITAS REALIZADAS	
			ATÉ O BIMESTRE (b)	% (c) = (b/a)x100
<b>RECEITA RESULTANTE DE IMPOSTOS (caput do art. 212 da Constituição)</b>				
<b>1 - RECEITAS DE IMPOSTOS</b>	1.041.000,00	1.041.000,00	62.471,58	6,00
1.1 - Receita resultante do imposto sobre a propriedade predial e territorial urban	26.000,00	26.000,00	3.921,44	15,08
1.1.1 - IPTU	26.000,00	26.000,00	3.921,44	15,08
1.1.2 - Multas, Juros de Mora, Dívidas Ativa e Outros Encargos do IPTU	0,00	0,00	0,00	0,00
1.2 - Receita resultante do imposto sobre transmissão 'inter vivos' - ITBI	5.000,00	5.000,00	0,00	0,00
1.2.1 - ITBI	5.000,00	5.000,00	0,00	0,00
1.2.2 - Multas, Juros de Mora, Dívidas Ativa e Outros Encargos do ITBI	0,00	0,00	0,00	0,00
1.3 - Receita resultante do imposto sobre serviços de qualquer natureza - ISS	210.000,00	210.000,00	51.287,81	24,42
1.3.1 - ISS	210.000,00	210.000,00	51.287,81	24,42
1.3.2 - Multa, juros de mora, atualização monetária e outros encargos da dívida ativa do ISS	0,00	0,00	0,00	0,00
1.4 - Receita resultante do imposto de renda retido na fonte - IRRF	800.000,00	800.000,00	7.262,33	0,91
1.5 - Receita resultante do imposto territorial rural - ITR	0,00	0,00	0,00	0,00
1.5.1 - ITR	0,00	0,00	0,00	0,00
1.5.2 - Multa, juros de mora, atualização monetária e outros encargos da dívida ativa do ITR	0,00	0,00	0,00	0,00
<b>2 - RECEITA DE TRANSFERÊNCIAS CONSTITUCIONAIS E LEGAIS</b>	20.012.000,00	20.012.000,00	4.088.797,49	20,43
2.1 - Cota parte do FPM	15.540.000,00	15.540.000,00	3.057.676,76	19,68
2.1.1 - Parcela referente à CF, art. 159, I, alínea b	15.540.000,00	15.540.000,00	3.057.676,76	19,68
2.1.2 - Parcela referente à CF, art. 159, I, alínea d	0,00	0,00	0,00	0,00
2.1.3 - Parcela referente à CF, art. 159, I, alínea e	0,00	0,00	0,00	0,00
2.2 - Cota parte do ICMS	4.135.000,00	4.135.000,00	944.067,81	22,83
2.3 - ICMS - desoneração - L.C. 87/1996	15.000,00	15.000,00	0,00	0,00
2.4 - Cota parte IPI - Exportação	20.000,00	20.000,00	3.178,58	15,89
2.5 - Cota parte ITR	2.000,00	2.000,00	11,99	0,60
2.6 - Cota parte IPVA	300.000,00	300.000,00	83.862,35	27,95
2.7 - Cota parte IOF-ouro	0,00	0,00	0,00	0,00
<b>3 - TOTAL DA RECEITA DE IMPOSTOS (1 + 2)</b>	<b>21.053.000,00</b>	<b>21.053.000,00</b>	<b>4.151.269,07</b>	<b>19,72</b>



RECEITAS ADICIONAIS PARA FINANCIAMENTO DO ENSINO	PREVISÃO INICIAL	PREVISÃO ATUALIZADA (a)	RECEITAS REALIZADAS	
			ATÉ O BIMESTRE (b)	% (c) = (b/a)x100
4 - RECEITAS DE APLICAÇÃO FINANCEIRA DE OUTROS RECURSOS DE IMPOSTOS VINCULADOS AO ENSINO	0,00	0,00	0,00	0,00
5 - RECEITAS DE TRANSFERÊNCIAS DO FNDE	1.158.000,00	1.158.000,00	184.649,17	15,95
5.1 - Transferências do salário-educação	583.000,00	583.000,00	121.866,57	20,90
5.2 - Transferências diretas - PDDE	20.000,00	20.000,00	0,00	0,00
5.3 - Transferências diretas - PNAE	350.000,00	350.000,00	43.172,80	12,34
5.4 - Transferências diretas - PNATE	200.000,00	200.000,00	19.609,80	9,80
5.5 - Outras transferências do FNDE	5.000,00	5.000,00	0,00	0,00
5.6 - Aplicação financeira dos recursos do FNDE	0,00	0,00	0,00	0,00
6 - RECEITAS DE TRANSFERÊNCIAS DE CONVÊNIOS	0,00	0,00	0,00	0,00
6.1 - Transferências de convênios	0,00	0,00	0,00	0,00
6.2 - Aplicação financeira dos recursos de convênios	0,00	0,00	0,00	0,00
7 - RECEITA DE OPERAÇÕES DE CRÉDITO	0,00	0,00	0,00	0,00
8 - OUTRAS RECEITAS PARA FINANCIAMENTO DO ENSINO	0,00	0,00	0,00	0,00
9 - TOTAL DAS RECEITAS ADICIONAIS PARA FINANCIAMENTO DO ENSINO (4+5+6+7+8)	1.158.000,00	1.158.000,00	184.649,17	15,95
<b>FUNDEB</b>				
RECEITAS DO FUNDEB	PREVISÃO INICIAL	PREVISÃO ATUALIZADA (a)	RECEITAS REALIZADAS ATÉ O BIMESTRE (b)	% (c) = (b/a)x100
10 - RECEITAS DESTINADAS AO FUNDEB	4.002.400,00	4.002.400,00	817.759,48	20,43
10.1 - Cota-parte FPM destinado ao Fundeb (20% de 2.1.1)	3.108.000,00	3.108.000,00	611.535,30	19,68
10.2 - Cota-parte ICMS destinado ao Fundeb (20% de 2.2)	877.000,00	877.000,00	188.813,58	21,53
10.3 - Cota-parte ICMS-desoneração destinado ao Fundeb (20% de 2.3)	3.000,00	3.000,00	0,00	0,00
10.4 - Cota-parte IPI destinado ao Fundeb (20% de 2.4)	4.000,00	4.000,00	635,72	15,89
10.5 - Cota-parte ITR destinado ao Fundeb (20% de ((1.5 - 1.5.5) + 2.5))	400,00	400,00	2,39	0,60
10.6 - Cota-parte IPVA destinado ao Fundeb (20% de 2.6)	60.000,00	60.000,00	16.772,49	27,95
11 - RECEITAS RECEBIDAS DO FUNDEB	12.535.000,00	12.535.000,00	2.903.203,14	23,16
11.1 - Transferência de recursos do Fundeb	12.535.000,00	12.535.000,00	1.924.164,16	15,35
11.2 - Complementação da União ao Fundeb	0,00	0,00	979.038,98	0,00

*Ademir*

RELATÓRIO RESUMIDO DA EXECUÇÃO ORÇAMENTÁRIA  
 DEMONSTR. DAS RECEITAS E DESPESAS  
 COM MANUTENÇÃO E DESENV. DO ENSINO - MDE  
 ORÇAMENTOS FISCAL E DA SEGURIDADE SOCIAL  
 1º bimestre de 2019 (Janeiro a Fevereiro)

11.3 - Receita de aplicação financeira dos recursos do Fundeb	0,00	0,00	0,00	0,00
12 - RESULTADO LÍQUIDO DAS TRANSFERÊNCIAS DO FUNDEB (11.1 - 10)	8.532.600,00	8.532.600,00	1.106.404,68	12,97

[SE RESULTADO LÍQUIDO DA TRANSFERÊNCIA (12)>0] = ACRÉSCIMO RESULTANTE DAS TRANSFERÊNCIAS DO FUNDEB  
 [SE RESULTADO LÍQUIDO DA TRANSFERÊNCIA (12)<0] = DECRÉSCIMO RESULTANTE DAS TRANSFERÊNCIAS DO FUNDEB

DESPESAS DO FUNDEB	DOTAÇÃO INICIAL	DOTAÇÃO ATUALIZADA (d)	DESPESAS EMPENHADAS		DESPESAS LIQUIDADAS	
			ATÉ O BIMESTRE (e)	% (f)=(e/d)x100	ATÉ O BIMESTRE (g)	% (h)=(g/d)x100
13-PAGAMENTO DOS PROFISSIONAIS DO MAGISTÉRIO	7.546.800,00	12.389.041,38	5.814.000,00	46,93	1.769.769,39	14,28
13.1 - Com educação infantil	0,00	0,00	0,00	0,00	0,00	0,00
13.2 - Com ensino fundamental	7.546.800,00	12.389.041,38	5.814.000,00	46,93	1.769.769,39	14,28
14-OUTRAS DESPESAS	5.031.200,00	188.958,62	388.347,71	205,52	26.992,66	14,28
14.1 - Com educação infantil	0,00	0,00	0,00	0,00	0,00	0,00
14.2 - Com ensino fundamental	5.031.200,00	188.958,62	388.347,71	205,52	26.992,66	14,28
15 - Total das despesas do Fundeb	12.578.000,00	12.578.000,00	6.202.347,71	49,31	1.796.762,05	14,28

DEDUÇÕES PARA FINS DO LIMITE DO FUNDEB

	VALOR
16- Restos a pagar inscritos no exercício sem disponibilidade financeira de recursos do Fundeb	0,00
16.1 - FUNDEB 60%	0,00
16.2 - FUNDEB 40%	0,00
17-despesas custeadas com o 'superavit' financeiro do exercício ante	0,00
17.1 - FUNDEB 60%	0,00
17.2 - FUNDEB 40%	0,00

18- Total das deduções consideradas para fins de limite do Fundeb (16+17)

INDICADORES DO FUNDEB

VALOR

0,00

19-Total das despesas do FUNDEB para fins de limites (15-18)	1.796.762,05
19.1 - Mínimo de 60% do FUNDEB na remuneração do Magistério (13-(16.1+17.1))/((11)x100)%	60,96
19.2 - Máximo de 40% de despesa com MDE, que não remuneração do magistério (14-(16.2+17.2))/((11)x100)%	0,93
19.3 - Máximo de 5% não aplicado no exercício (100-(19.1+19.2))%	38,11

CONTROLE DA UTILIZAÇÃO DE RECURSOS NO EXERCÍCIO SUBSEQUENTE

	VALOR
20-Recursos recebidos do fundeb em 2018 que não foram utilizados	0,00
21-Despesas custeadas com o saldo do item 20 até o 1º trimestre de 2019	0,00

MANUTENÇÃO E DESENVOLVIMENTO DO ENSINO - DESPESAS CUSTEADAS COM A RECEITA RESULTANTE DE IMPOSTOS E RECURSOS DO FUNDEB

DESPESAS COM AÇÕES TÍPICAS DE MDE	DOTAÇÃO INICIAL	DOTAÇÃO ATUALIZADA (d)	DESPESAS EMPENHADAS		DESPESAS LIQUIDADAS	
			ATÉ O BIMESTRE (e)	(f)=(e/d)x100 %	ATÉ O BIMESTRE (g)	(h)=(g/d)x100 %
22-Educação infantil	100.000,00	100.000,00	0,00	0,00	0,00	0,00
22.1 - Creche	0,00	0,00	0,00	0,00	0,00	0,00
22.1.1 - Despesas custeadas com recursos do FUNDEB	0,00	0,00	0,00	0,00	0,00	0,00
22.1.2 - Despesas custeadas com outros recursos de impostos	0,00	0,00	0,00	0,00	0,00	0,00
22.2 - Pré-escola	100.000,00	100.000,00	0,00	0,00	0,00	0,00
22.2.1 - Despesas custeadas com recursos do FUNDEB	0,00	0,00	0,00	0,00	0,00	0,00
22.2.2 - Despesas custeadas com outros recursos de impostos	100.000,00	100.000,00	0,00	0,00	0,00	0,00
23-Ensino fundamental	16.022.350,00	16.054.850,00	7.370.346,35	45,91	1.928.012,77	12,01
23.1 - Despesas custeadas com recursos do Fundeb	12.578.000,00	12.578.000,00	6.202.347,71	49,31	1.796.762,05	14,28
23.2 - Despesas custeadas com outros recursos de impostos	3.444.350,00	3.476.850,00	1.167.998,64	33,59	131.250,72	3,77
24-Ensino médio	0,00	0,00	0,00	0,00	0,00	0,00
25-Ensino superior	0,00	0,00	0,00	0,00	0,00	0,00
26-Ensino profissional não integrado ao ensino regular	0,00	0,00	0,00	0,00	0,00	0,00
27-Outras	0,00	0,00	0,00	0,00	0,00	0,00
28 - Total de despesas com ações típicas de MDE (22+23+24+25+26+27)	16.122.350,00	16.154.850,00	7.370.346,35	45,62	1.928.012,77	11,93

*Adams*

DEDUÇÕES CONSIDERADAS PARA FINS DO LIMITE CONSTITUCIONAL	VALOR
29-Resultado líquido das transferências do Fundeb = (12)	1.106.404,68
30-Despesas custeadas com a complementação do Fundeb no exercício	979.038,98
32-Despesas custeadas com superavit financeiro do exercício anterior do Fundeb	0,00
33-Despesas custeadas com o 'superavit' financeiro do exercício anterior, de outros recursos de impostos	0,00
34-Restos a pagar inscritos no exercício sem disponibilidade financeira, de recursos de impostos vinculados ao ensino	0,00
35-Cancelamento no exercício de restos a pagar inscritos com dispon. de recursos de impostos vinculados ao ensino = (45j)	0,00
36-Total das deduções para fins do limite constitucional(29+30+31+32+33+34+35)	2.085.443,66
37-Total das despesas para fins de limite ((22 + 23) - 36)	-157.430,89
38-Percentual de aplicação em MDE sobre a receita líquida de impostos ((37)/(3) x 100)% - Limite constitucional 25%	0,00

OUTRAS INFORMAÇÕES PARA CONTROLE

OUTRAS DESPESAS CUSTEADAS COM RECEITAS ADICIONAIS PARA FINANCIAMENTO DO ENSINO	DOTAÇÃO INICIAL	DOTAÇÃO ATUALIZADA (d)	DESPESAS EMPENHADAS		DESPESAS LIQUIDADAS	
			ATÉ O BIMESTRE (e)	(f)=(e/d)x100 %	ATÉ O BIMESTRE (g)	(h)=(g/d)x100 %
39 - Despesas custeadas com a aplicação financeira de outros recursos de impostos vinculados ao ensino	0,00	0,00	0,00	0,00	0,00	0,00
40 - Despesas custeadas com a contribuição social do salário-educacã	583.000,00	121.866,57	121.866,57	100,00	121.866,57	100,00
41 - Despesas custeadas com operações de crédito	0,00	0,00	0,00	0,00	0,00	0,00
42 - Despesas custeadas com outras receitas para financiamento do en	-583.000,00	-121.866,57	-121.866,57	100,00	-121.866,57	100,00
43 - Total das outras despesas custeadas com receitas adicionais para financiamento do ensino (39+40+41+42)	0,00	0,00	0,00	0,00	0,00	0,00

*Abreu*



44 - Total geral das despesas com educação (44)=(28+43) | 16.122.350,00 | 16.154.850,00 | 7.370.346,35 | 45,62 | 1.928.012,77 | 11,93

RESTOS A PAGAR INSCRITOS COM DISPONIBILIDADE FINANCEIRA  
 DE RECURSOS DE IMPOSTOS VINCULADOS AO ENSINO

	SALDO ATÉ O BIMESTRE	CANCELADO EM 2019 (j)
45 - Restos a pagar de despesas com MDE	180.491,85	0,00
45.1 - Executadas com recursos de impostos vinculados ao ensino	0,00	0,00
45.2 - Executadas com recursos do FUNDEB	180.491,85	0,00

CONTROLE DA DISPONIBILIDADE FINANCEIRA

	FUNDEB	SALÁRIO EDUCAÇÃO
46-DISPONIBILIDADE FINANCEIRA EM 31 DE DEZEMBRO DE 2018	1.084.191,14	0,00
47-(+) INGRESSO DE RECURSOS ATÉ O BIMESTRE	2.903.203,14	121.866,57
48-(-) PAGAMENTOS EFETUADOS ATÉ O BIMESTRE	0,00	0,00
48.1-(-) Orçamento do exercício	3.247.476,86	121.866,57
48.2-(-) Restos a pagar	0,00	0,00
49-(+) RECEITA DE APLICAÇÃO FINANCEIRA DOS RECURSOS ATÉ O BIMESTRE	0,00	0,00
50-(-) DISPONIBILIDADE FINANCEIRA ATÉ O BIMESTRE	739.917,42	0,00
51-(+) Ajustes	0,00	0,00
51.1 - Retenções	0,00	0,00
51.2 - Conciliação bancária	0,00	0,00
52-(-) SALDO FINANCEIRO CONCILIADO	0,00	0,00

FONTE: SISTEMA: Aspec Informática - UNIDADE RESPONSÁVEL: Prefeitura Municipal de Barroquinha - DATA DA EMISSÃO: 27/03/2019 - HORA DA EMISSÃO: 16:34:35

Notas: Limites mínimos anuais a serem cumpridos no encerramento do exercício

Art. 21, Inciso 2º, Lei 11.494/2007: Até 5% dos recursos recebidos à conta dos fundos, inclusive relativos à complementação da união recebidos nos termos do Inciso 1º do art. 6º desta lei, poderão ser utilizados no 1º trimestre do exercício imediatamente subsequente, mediante abertura de crédito adicional.

Caput do Artigo 212 da CF/1988.

Os valores referentes à parcela dos restos a pagar inscritos em disponibilidade financeira vinculada à educação deverão ser informadas somente no RREO do último bimestre do exercício.


Limites mínimos anuais a serem cumpridos no encerramento do exercício, no âmbito atuação prioritária, conforme LDB, art. 11, V.

Nos cinco primeiros bimestres do exercício o acompanhamento poderá ser feito com base na despesa empenhada ou na despesa liquidada. No último bimestre do exercício, o valor deverá corresponder ao total da despesa empenhada.

Essa coluna poderá ser apresentada somente no último bimestre.



RELATÓRIO RESUMIDO DA EXECUÇÃO ORÇAMENTÁRIA  
DEMONSTR. DAS RECEITAS E DESPESAS  
COM MANUTENÇÃO E DESENV. DO ENSINO - MDE  
ORÇAMENTOS FISCAL E DA SEGURIDADE SOCIAL  
1º bimestre de 2019 (Janeiro a Fevereiro)

  
ADEMAR PINTO VERAS  
PREFEITO

  
MOURA ASSESSORIA CONTABIL, ENGENHARIA  
CRC-CE 011819-9

  
IOLANDA FERNANDES GOMES  
Sec. do Planej. Adm. e Finanças

DESPESAS CUSTEADAS COM RECURSOS VINCULADOS A PARCELA DO PERCENTUAL MÍNIMO QUE NÃO FOI APLICADA EM AÇÕES E SERVIÇOS DE EXERCÍCIOS ANTERIORES	0,00	0,00	0,00	0,00	0,00	0,00	0,00	0,00
TOTAL DAS DESPESAS COM NÃO COMPUTADAS (V)	4.468.730,00	4.465.593,53	341.061,00	7,64	341.061,00	7,64	341.061,00	7,64
TOTAL DAS DESPESAS COM AÇÕES E SERVIÇOS PÚBLICOS DE SAÚDE (VI)=(IV-V)	5.262.250,00	5.714.106,48	4.126.467,91	77,22	900.704,09	15,76	900.704,09	15,76

PERCENTUAL DE APLICAÇÃO EM AÇÕES E SERVIÇOS PÚBLICOS DE SAÚDE SOBRE A RECEITAS DE IMPOSTOS LIQ. E TRANSF. CONSTITUC. E LEGAIS - (VII\*)=(VI(h ou i)/IIIb)\*100 - LIMITE CONSTITUCIONAL 15%  
 VALOR REFERENTE A DIFERENÇA ENTRE O VALOR EXECUTADO E O LIMITE MÍNIMO CONSTITUCIONAL (VI(h ou i) -(15\*IIIb)/100) 21,70  
 278.013,73

EXECUÇÃO DE RESTOS A PAGAR NÃO PROCESSADOS COM DISPONIBILIDADE DE CAIXA	INSCRITOS	CANCELADOS/ PRESCRITOS	PAGOS	A PAGAR	PARCELA CONSIDERADA NO LIMITE
Inscritos em 2018	0,00	0,00	0,00	0,00	0,00
Inscritos em 2017	0,00	0,00	0,00	0,00	0,00
Inscritos em 2016	0,00	0,00	0,00	0,00	0,00
Inscritos em 2015	0,00	0,00	0,00	0,00	0,00
Inscritos em exercícios anteriores a 2015	0,00	0,00	0,00	0,00	0,00
TOTAL (VIII)	0,00	0,00	0,00	0,00	0,00

CONTROLE DE RESTOS A PAGAR CANCELADOS OU PRESCRITOS PARA FINS DE APLICAÇÃO DA DISPONIBILIDADE DE CAIXA CONFORME Art 24, Par 1º, 2º	RESTOS A PAGAR CANCELADOS OU PRESCRITOS	
	SALDO INICIAL	DESPESAS CUSTEADAS NO EXERC. DE REFERENCIA
Restos a pagar cancelados ou prescritos em 2019	0,00	0,00
Restos a pagar cancelados ou prescritos em 2018	0,00	0,00
Restos a pagar cancelados ou prescritos em 2017	0,00	0,00
Restos a pagar cancelados ou prescritos em 2016	0,00	0,00
Restos a pagar cancelados ou prescritos em exercícios anteriores a 2015	0,00	0,00
Total	0,00	0,00


*Adelany*

	LIMITE NÃO CUMPRIDO			SALDO INICIAL	DOTAÇÃO ATUALIZADA	DESPESAS EMPENHADAS		DESPESAS LIQUIDADAS	
	SALDO INICIAL	DESPESAS CUSTEADAS NO EXERC. DE REFERENCIA	SALDO FINAL (NÃO APLICADO)			ATÉ O BIMESTRE (1)	% (1/total 1)x100	ATÉ O BIMESTRE (m)	% (m/total m)x100
CONTROLE DO VALOR REFERENTE AO PERCENTUAL MÍNIMO NÃO CUMPRIDO EM EXERCÍCIOS ANTERIORES PARA FINS DE APLICAÇÃO DOS RECURSOS VINCULADOS CONFORME ARTS 25 E 26									
Restos a pagar cancelados ou prescritos em 2019	0,00	0,00	0,00	0,00	0,00	1.574.850,68	35,25	258.608,39	20,83
Restos a pagar cancelados ou prescritos em 2018	0,00	0,00	0,00	0,00	0,00	908.989,04	20,35	243.579,95	19,62
Restos a pagar cancelados ou prescritos em 2017	0,00	0,00	0,00	0,00	0,00	0,00	0,00	0,00	0,00
Restos a pagar cancelados ou prescritos em 2016	0,00	0,00	0,00	0,00	0,00	103.629,91	2,32	24.096,18	1,94
Restos a pagar cancelados ou prescritos em exercícios anteriores a 2015	0,00	0,00	0,00	0,00	0,00	150.530,40	3,37	50.101,60	4,03
Total	0,00	0,00	0,00	0,00	0,00	1.779.528,87	38,71	665.378,97	53,58
<b>DESPESAS COM SAÚDE (por subfunção )</b>									
Atenção básica	3.388.000,00	3.388.000,00	3.388.000,00	3.388.000,00	1.574.850,68	35,25	258.608,39	20,83	
Assistência hospitalar e ambulatorial	800.000,00	1.226.300,00	1.226.300,00	1.226.300,00	908.989,04	20,35	243.579,95	19,62	
Suporte profilático e terapêutico	0,00	0,00	0,00	0,00	0,00	0,00	0,00	0,00	
Vigilância sanitária	130.000,00	148.700,00	148.700,00	148.700,00	103.629,91	2,32	24.096,18	1,94	
Vigilância epidemiológica	300.000,00	300.000,00	300.000,00	300.000,00	150.530,40	3,37	50.101,60	4,03	
Alimentação e nutrição	0,00	0,00	0,00	0,00	0,00	0,00	0,00	0,00	
Outras subfunções	5.113.000,00	5.116.700,00	5.116.700,00	5.116.700,00	1.779.528,87	38,71	665.378,97	53,58	
<b>TOTAL DE DESPESAS</b>	<b>9.731.000,00</b>	<b>10.179.700,00</b>	<b>10.179.700,00</b>	<b>10.179.700,00</b>	<b>4.467.528,90</b>	<b>100,00</b>	<b>1.241.765,09</b>	<b>100,00</b>	

FONTE: SISTEMA: Aspec Informática - UNIDADE RESPONSÁVEL: Prefeitura Municipal de Barroquinha - DATA DA EMISSÃO: 27/03/2019 - HORA DA EMISSÃO: 16:35:02




RELATÓRIO RESUMIDO DA EXECUÇÃO ORÇAMENTÁRIA  
DEMONSTRATIVO DAS RECEITAS DE IMPOSTOS E  
DAS DESPESAS PRÓPRIAS COM SAÚDE  
ORÇAMENTOS FISCAL E DA SEGURIDADE SOCIAL  
1º bimestre de 2019 (Janeiro a Fevereiro)



ADEMAR PINTO VERAS  
PREFEITO



MOURA ASSESSORIA CONTABIL, ENGENHARIA  
CRC-CE 011819-9




IOLANDA FERNANDES GOMES  
Sec. do Planej. Adm. e Finanças

RREO - Anexo 13 (Lei no. 11.079 de 30.12.2004, arts 22,25 e 28 )


R\$ 1,00

IMPACTOS DAS CONTRATAÇÕES DE PPP	SALDO TOTAL EM		REGISTROS EFETUADOS EM 2019										
	31 DE DEZEMBRO DO	EXERCÍCIO ANTERIOR	No bimestre	Até o bimestre	<2020>	<2021>	<2022>	<2023>	<2024>	<2025>	<2026>	<2027>	<2028>
<b>TOTAL DE ATIVOS</b>													
Ativos constituídos pela SPE													
<b>TOTAL DE PASSIVOS</b>													
Obrigações decorrentes de ativos constituídos pela SPE													
Provisões de PPP													
Outros passivos													
<b>ATOS POTENCIAIS PASSIVOS</b>													
Obrigações contratuais													
Riscos não provisionados													
Garantias concedidas													
Outros Passivos Contingentes													
<b>DESPESAS DE PPP</b>	EXERCÍCIO ANTERIOR	EXERCÍCIO CORRENTE(2019)	<2020>	<2021>	<2022>	<2023>	<2024>	<2025>	<2026>	<2027>	<2028>		
Do ente federado, exceto (A) - (I)													
Das estatais não-dependentes (A)													
<b>TOTAL DAS DESPESAS</b>													
PPP A CONTRATAR (II)													
RECEITA CORRENTE LÍQUIDA(RCL)(III)	0,00	38.288.807,14											
<b>TOTAL DAS DESPESAS CONSIDERADAS PARA O LIMITE (IV=I+II)</b>													
<b>TOTAL DAS DESPESAS/RCL(%) (V=IV/III)</b>	0,00	0,00											


NOTA:



FONTE: SISTEMA: Aspec Informática - UNIDADE RESPONSÁVEL: Prefeitura Municipal de Barroquinha - DATA DA EMISSÃO: 28/03/2019 - HORA DA EMISSÃO: 10:52:31



ADEMAR PINTO VERAS  
PREFEITO



MOURA ASSESSORIA CONTÁBIL, ENGENHARIA  
CRC-CE 011819-9



IOLANDA FERNANDES GOMES  
Sec. do Planej. Adm. e Finanças