



Estado do Ceará
Prefeitura Municipal de Barroquinha

Ofício nº. 0329001/2017

Barroquinha, 29 de Março de 2017

Ao: Presidente do TCM
Ref.: Relatórios da LRF

Senhor Presidente,

Em cumprimento ao que estabelece o Art. 7º da Instrução Normativa nº. 03/2000 do TCM, estamos enviando a esse Tribunal de Contas dos Municípios, os Relatórios Resumidos de Execução Orçamentária – RREO, conforme períodos abaixo indicados:

1. RREO – Relatório Resumido da Execução Orçamentária Período correspondente: 1º bimestre de 2017 (Janeiro/Fevereiro)

1.1. anexos que acompanham o RREO:

- Balanço Orçamentário – Anexo I
- Despesas por função e sub-função – Anexo II
- Demonstrativo da Receita Corrente Líquida – Anexo III
- Resultado Nominal – Anexo V
- Resultado Primário – Anexo VI
- Demonstrativo dos Restos a Pagar – Anexo VII
- Demonstrativo da Aplicação em Educação – Anexo VIII
- Demonstrativo da Aplicação em Saúde – Anexo XII
- Demonstrativo das Parcerias Público Privadas – Anexo XIII
- Demonstrativo Simplificado – Anexo XIV

Sendo o que se apresenta para o momento, aproveitamos a oportunidade para reafirmar a V. Exa., protestos de apreço e consideração.

Atenciosamente,


ADEMAR PINTO VERAS
PREFEITO MUNICIPAL




Estado do Ceará
Prefeitura Municipal de Barroquinha

EDITAL DE PUBLICAÇÃO

O PREFEITO MUNICIPAL DE BARROQUINHA, no uso de suas atribuições que lhe são conferidas pela Lei Orgânica Municipal, e de conformidade com a determinação contida na Lei Complementar Nº 101, de 4 de maio de 2000 (Lei de Responsabilidade Fiscal), **AUTORIZA** a publicação mediante afixação na Secretaria da Câmara e da Prefeitura Municipal, no site www.barroquinha.ce.gov.br e em demais locais de amplo acesso público, para divulgação nesta data dos RREO – Relatório Resumido da Execução Orçamentária (art. 165 § 3º da Lei Complementar nº 101/2000) referente ao 1º bimestre Janeiro/Fevereiro de 2017.

Paço da PREFEITURA MUNICIPAL DE BARROQUINHA, em 29 de Março de 2017.


ADEMAR PINTO VERAS
PREFEITO MUNICIPAL


FERNANDA MARIA PINTO VERAS
Controladora do Município

RREO - ANEXO 1 (LRF, Art. 52, inciso I, alínea 'a' e 'b' do inciso II e § 1o.)

R\$ 1,00

RECEITAS ORÇAMENTÁRIAS	PREVISÃO INICIAL	PREVISÃO ATUALIZADA (a)	RECEITAS REALIZADAS				SALDO A REALIZAR (a-c)
			NO BIMESTRE (b)	% b/a	ATÉ O BIMESTRE (c)	% c/a	
RECEITAS (exceto intra-orçamentárias) (I)							
RECEITAS CORRENTES	36.000.460,73	36.000.460,73	5.502.779,70	15,29	5.502.779,70	15,29	30.497.681,03
RECEITA TRIBUTÁRIA	35.940.460,73	35.940.460,73	5.502.779,70	15,31	5.502.779,70	15,31	30.437.681,03
Impostos	1.030.316,51	1.030.316,51	18.747,72	1,82	18.747,72	1,82	1.011.568,79
Taxas	1.010.316,51	1.010.316,51	13.357,23	1,32	13.357,23	1,32	996.959,28
RECEITA DE CONTRIBUIÇÕES	20.000,00	20.000,00	5.390,49	26,95	5.390,49	26,95	14.609,51
Contribuição para o custeio do serviço de iluminação pública	240.000,00	240.000,00	55.952,50	23,31	55.952,50	23,31	184.047,50
RECEITA PATRIMONIAL	240.000,00	240.000,00	55.952,50	23,31	55.952,50	23,31	184.047,50
Receitas imobiliárias	313.000,00	313.000,00	7.157,49	2,29	7.157,49	2,29	305.842,51
Receitas de valores mobiliários	2.000,00	2.000,00	0,00	0,00	0,00	0,00	2.000,00
Receitas de serviços	311.000,00	311.000,00	7.157,49	2,30	7.157,49	2,30	303.842,51
RECEITA DE SERVIÇOS	52.000,00	52.000,00	0,00	0,00	0,00	0,00	52.000,00
TRANSFERÊNCIAS CORRENTES	33.559.000,00	33.559.000,00	5.370.211,61	16,00	5.370.211,61	16,00	28.188.788,39
Transferências intergovernamentais	33.006.000,00	33.006.000,00	5.370.211,61	16,27	5.370.211,61	16,27	27.635.788,39
Transferências de instituições privadas	553.000,00	553.000,00	0,00	0,00	0,00	0,00	553.000,00
Transferências de convênios	200.000,00	200.000,00	0,00	0,00	0,00	0,00	200.000,00
OUTRAS RECEITAS CORRENTES	746.144,22	746.144,22	50.710,38	6,80	50.710,38	6,80	695.433,84
Multas e juros de mora	1.000,00	1.000,00	85,59	8,56	85,59	8,56	914,41
Indenizações e restituições	4.000,00	4.000,00	46.590,16	1.164,75	46.590,16	1.164,75	-42.590,16
Receita da dívida ativa	711.144,22	711.144,22	1.670,86	0,23	1.670,86	0,23	709.473,36
Receitas correntes diversas	30.000,00	30.000,00	2.363,77	7,88	2.363,77	7,88	27.636,23
RECEITAS DE CAPITAL	60.000,00	60.000,00	0,00	0,00	0,00	0,00	60.000,00
TRANSFERÊNCIAS DE CAPITAL	60.000,00	60.000,00	0,00	0,00	0,00	0,00	60.000,00
Transferências de convênios	60.000,00	60.000,00	0,00	0,00	0,00	0,00	60.000,00
RECEITAS (intra-orçamentárias) (II)	0,00	0,00	0,00	0,00	0,00	0,00	0,00
SUBTOTAL DAS RECEITAS (III) = (I + II)	36.000.460,73	36.000.460,73	5.502.779,70	15,29	5.502.779,70	15,29	30.497.681,03
OPERAÇÕES DE CRÉDITO / REFINANCIAMENTO (IV)							
OPERAÇÕES DE CRÉDITO INTERNAS							
Para refinanciamento da dívida mobiliária							
Para refinanciamento da dívida contratual							
OPERAÇÕES DE CRÉDITO EXTERNAS							

debruw


	Para refinanciamento da dívida mobiliária		Para refinanciamento da dívida contratual							
SUBTOTAL COM REFINANCIAMENTO (V) = (III + IV)	36.000.460,73	36.000.460,73	5.502.779,70	15,29	5.502.779,70	15,29	5.502.779,70	15,29	30.497.681,03	
DÉFICIT (VI)	-	-	-	-	-	-	0,00	-	-	-
TOTAL (VII) = (V+VI)	36.000.460,73	36.000.460,73	5.502.779,70	15,29	5.502.779,70	15,29	5.502.779,70	15,29	30.497.681,03	
SALDOS DE EXERCÍCIOS ANTERIORES (utilizados para créditos adicío										
Recursos arrecadados em exercícios anteriores - RPPS	-	0,00	-	-	-	-	0,00	-	-	-
Superávit financeiro	-	0,00	-	-	-	-	0,00	-	-	-
Reabertura de créditos adicionais	-	0,00	-	-	-	-	0,00	-	-	-

DESPESAS ORÇAMENTÁRIAS	DOTAÇÃO INICIAL (d)	DOTAÇÃO ATUALIZADA (e)	DESPESAS EMPENHADAS		SALDO (g)=(e-f)	DESPESAS LIQUIDADAS		SALDO (i)=(e-h)	DESPESAS PAGAS ATÉ O BIMESTRE (j)	INSCRITAS EM RESTOS A PAGAR NÃO PROCESSADOS (k)
			NO BIMESTRE	ATÉ O BIMESTRE (f)		NO BIMESTRE	ATÉ O BIMESTRE (h)			
DESPESAS (exceto incr orçamentárias)(VIII)	36.000.460,73	36.000.460,73	16.050.068,38	16.050.068,38	19.950.392,35	3.886.004,23	3.886.004,23	32.114.458,50	1.901.238,25	12.164.064,15
DESPESAS CORRENTES	32.667.000,00	32.779.700,00	15.007.193,18	15.807.193,18	16.972.506,82	3.843.923,21	3.843.923,21	28.935.776,79	1.839.157,23	11.983.289,97
Pessoal e encargos so	20.124.000,00	20.124.000,00	10.444.000,00	10.444.000,00	9.680.000,00	2.827.669,81	2.827.669,81	17.296.330,19	1.279.061,64	7.616.330,19
Juros e encargos da d	10.000,00	10.000,00	0,00	0,00	10.000,00	0,00	0,00	10.000,00	0,00	0,00
Outras despesas corre	12.533.000,00	12.645.700,00	5.363.193,18	5.363.193,18	7.282.506,82	1.016.253,40	1.016.253,40	11.629.446,60	580.095,59	4.346.939,78
DESPESAS DE CAPITAL	2.854.079,13	2.886.979,13	242.875,20	242.875,20	2.654.103,93	42.081,02	42.081,02	2.854.898,11	42.081,02	200.794,18
Investimentos	2.604.079,13	2.604.079,13	0,00	0,00	2.604.079,13	0,00	0,00	2.604.079,13	0,00	0,00
Investições financeiras	50.000,00	50.000,00	0,00	0,00	50.000,00	0,00	0,00	50.000,00	0,00	0,00
Amortização de dívida	200.000,00	242.900,00	242.875,20	242.875,20	24,80	42.081,02	42.081,02	200.816,58	42.081,02	200.794,18
Reserva de contingênci	479.381,60	323.781,60	0,00	0,00	323.781,60	0,00	0,00	323.781,60	0,00	0,00
DESPESAS (intra-orçamentárias)(IX)	0,00	0,00	0,00	0,00	0,00	0,00	0,00	0,00	0,00	0,00
SUBTOTAL DAS										
DESPESAS(X)=(VIII+IX)	36.000.460,73	36.000.460,73	16.050.068,38	16.050.068,38	19.950.392,35	3.886.004,23	3.886.004,23	32.114.458,50	1.901.238,25	12.164.064,15
AMORTIZAÇÃO DA DÍVIDA										

Adew

FONTE: SISTEMA: Aspect Informática - UNIDADE RESPONSÁVEL: Prefeitura Municipal de Barroquinha - DATA DA EMISSÃO: 29/03/2017 - HORA DA EMISSÃO: 17:51:36

Notas: (*) - No modelo da STN inexistiu a coluna para reduções de dotação. Por este motivo, as reduções foram deduzidas na própria coluna de 'Créditos adicionais', motivo pelo qual esta coluna poderá conter valores negativos, não sendo portanto nenhum erro ser exibido valores negativos na coluna 'Créditos adicionais'.


ADEMAR PINTO VERAS
PREFEITO


MOURA ASSESSORIA CONTÁBIL, ENGENHARIA
CRC-CE 011819-9


IOLANDA FERNANDES GOMES
Sec. de Planej. Adm. e Finanças

FUNÇÃO / SUBFUNÇÃO	DOTAÇÃO INICIAL	DOTAÇÃO ATUALIZADA (a)	DESPESAS EMPENHADAS		SALDO (c) = (a-b)	DESPESAS LIQUIDADAS		SALDO (e) = (a-d)	INSCRITAS EM RESTOS A PAGAR MAIO PROCESSADOS (f)	
			NO BIMESTRE	ATÉ O BIMESTRE (b)		NO BIMESTRE	ATÉ O BIMESTRE (d)			% (d/total d)
DESPESAS (EXCETO INTRA-ORÇAMENTÁRIAS) (I)	36.000.460,73	36.000.460,73	16.050.068,38	16.050.068,38	19.950.392,35	3.886.004,23	3.886.004,23	32.114.456,50	12.164.064,15	
LEGISLATIVA	1.240.000,00	1.240.000,00	0,00	0,00	1.240.000,00	0,00	0,00	1.240.000,00	0,00	
Ação Legislativa	1.240.000,00	1.240.000,00	0,00	0,00	1.240.000,00	0,00	0,00	1.240.000,00	0,00	
ADMINISTRAÇÃO	4.800.000,00	4.839.000,00	2.249.670,50	2.249.670,50	2.589.329,50	489.957,41	489.957,41	4.349.042,59	1.759.713,09	
Planejamento e Orçamento	8.000,00	8.000,00	0,00	0,00	8.000,00	0,00	0,00	8.000,00	0,00	
Administração Geral	4.761.000,00	4.800.000,00	2.249.670,50	2.249.670,50	2.550.329,50	489.957,41	489.957,41	4.310.042,59	1.759.713,09	
Administração Financeira	27.000,00	27.000,00	0,00	0,00	27.000,00	0,00	0,00	27.000,00	0,00	
Comunicação Social	4.000,00	4.000,00	0,00	0,00	4.000,00	0,00	0,00	4.000,00	0,00	
SEGURANÇA PÚBLICA	158.000,00	158.000,00	96.300,00	96.300,00	61.700,00	18.473,96	18.473,96	139.526,04	77.826,04	
Defesa do Interesse Púb. no	158.000,00	158.000,00	96.300,00	96.300,00	61.700,00	18.473,96	18.473,96	139.526,04	77.826,04	
ASSISTÊNCIA SOCIAL	2.141.000,00	2.194.900,00	713.058,79	713.058,79	1.481.841,21	128.206,05	128.206,05	2.066.693,95	584.852,74	
Administração Geral	952.000,00	962.600,00	402.179,04	402.179,04	560.420,96	97.295,48	97.295,48	865.304,52	304.883,56	
Assistência ao Idoso	499.000,00	537.900,00	170.629,45	170.629,45	367.270,55	7.934,09	7.934,09	529.965,91	162.695,36	
Assistência ao Portador de D	4.000,00	4.000,00	0,00	0,00	4.000,00	0,00	0,00	4.000,00	0,00	
Assistência à Criança e ao A	333.000,00	333.000,00	56.741,32	56.741,32	276.258,68	13.581,71	13.581,71	319.418,29	43.159,61	
Assistência Comunitária	353.000,00	357.400,00	83.508,98	83.508,98	273.891,02	9.394,77	9.394,77	348.005,23	74.118,21	
SAÚDE	8.468.000,00	8.480.700,00	4.268.803,86	4.268.803,86	4.211.896,14	843.359,48	843.359,48	7.637.340,52	3.425.444,38	
Atenção Básica	4.427.000,00	4.427.500,00	2.473.583,11	2.473.583,11	1.953.916,89	549.186,77	549.186,77	3.878.313,23	1.924.396,34	
Administração Geral	2.405.000,00	2.405.000,00	860.586,84	860.586,84	1.544.413,16	177.086,54	177.086,54	2.227.913,46	683.500,30	
Assistência Hospitalar e Amb	1.240.000,00	1.240.000,00	688.913,91	688.913,91	561.086,09	56.030,85	56.030,85	1.183.969,15	642.883,06	
Vigilância Sanitária	143.000,00	155.200,00	97.120,00	97.120,00	58.080,00	21.894,12	21.894,12	133.305,88	75.225,88	
Vigilância Epidemiológica	253.000,00	253.000,00	138.600,00	138.600,00	114.400,00	39.161,20	39.161,20	213.838,80	99.438,80	
EDUCAÇÃO	14.594.079,13	14.594.079,13	7.031.941,91	7.031.941,91	7.562.137,22	1.839.326,37	1.839.326,37	12.754.752,76	5.192.615,54	
Ensino Fundamental	14.594.079,13	14.594.079,13	7.031.941,91	7.031.941,91	7.562.137,22	1.839.326,37	1.839.326,37	12.754.752,76	5.192.615,54	
CULTURA	368.000,00	375.100,00	181.436,92	181.436,92	193.663,08	68.321,29	68.321,29	306.778,71	113.115,63	
Difusão Cultural	368.000,00	375.100,00	181.436,92	181.436,92	193.663,08	68.321,29	68.321,29	306.778,71	113.115,63	
DIREITOS DA CIDADANIA	22.000,00	22.000,00	0,00	0,00	22.000,00	0,00	0,00	22.000,00	0,00	
Direitos Individuais, Coleti	22.000,00	22.000,00	0,00	0,00	22.000,00	0,00	0,00	22.000,00	0,00	

delu

FUNÇÃO / SUBFUNÇÃO	DOTAÇÃO INICIAL	DOTAÇÃO ATUALIZADA	DESPESAS EMPENHADAS		SALDO (c) = (a-b)	DESPESAS LIQUIDADAS		SALDO (e) = (a-d)	INSCRITAS EM RESTOS A PAGAR NÃO PROCESSADOS (f)
			NO BIMESTRE	ATÉ O BIMESTRE (h)		NO BIMESTRE	ATÉ O BIMESTRE (d)		
URBANISMO	469.000,00	469.000,00	0,00	0,00	469.000,00	0,00	0,00	469.000,00	0,00
Infra-estrutura Urbana	464.000,00	464.000,00	0,00	0,00	464.000,00	0,00	0,00	464.000,00	0,00
Serviços Urbanos	5.000,00	5.000,00	0,00	0,00	5.000,00	0,00	0,00	5.000,00	0,00
HABITAÇÃO	100.000,00	100.000,00	0,00	0,00	100.000,00	0,00	0,00	100.000,00	0,00
Habitacão Urbana	100.000,00	100.000,00	0,00	0,00	100.000,00	0,00	0,00	100.000,00	0,00
SANEAMENTO	916.000,00	916.000,00	361.299,40	361.299,40	554.700,60	2,23	0,00	916.000,00	361.299,40
Saneamento Básico Urbano	916.000,00	916.000,00	361.299,40	361.299,40	554.700,60	2,23	0,00	916.000,00	361.299,40
GESTÃO AMBIENTAL	40.000,00	40.000,00	0,00	0,00	40.000,00	0,00	0,00	40.000,00	0,00
Preservação e Conservação Am	10.000,00	10.000,00	0,00	0,00	10.000,00	0,00	0,00	10.000,00	0,00
Recursos Hídricos	30.000,00	30.000,00	0,00	0,00	30.000,00	0,00	0,00	30.000,00	0,00
AGRICULTURA	28.000,00	28.000,00	0,00	0,00	28.000,00	0,00	0,00	28.000,00	0,00
Saneamento Básico Urbano	4.000,00	4.000,00	0,00	0,00	4.000,00	0,00	0,00	4.000,00	0,00
Abastecimento	24.000,00	24.000,00	0,00	0,00	24.000,00	0,00	0,00	24.000,00	0,00
COMERCIO E SERVIÇOS	842.000,00	842.000,00	565.674,57	565.674,57	276.325,43	3,32	0,00	495.045,40	218.719,97
Comercialização	2.000,00	2.000,00	0,00	0,00	2.000,00	0,00	0,00	2.000,00	0,00
Turismo	840.000,00	840.000,00	565.674,57	565.674,57	274.325,43	3,32	0,00	493.045,40	218.719,97
ENERGIA	240.000,00	240.000,00	150.000,00	150.000,00	90.000,00	0,93	0,00	187.034,23	97.034,23
Energia Elétrica	240.000,00	240.000,00	150.000,00	150.000,00	90.000,00	0,93	0,00	187.034,23	97.034,23
TRANSPORTE	60.000,00	60.000,00	0,00	0,00	60.000,00	0,00	0,00	60.000,00	0,00
Transporte Rodoviário	60.000,00	60.000,00	0,00	0,00	60.000,00	0,00	0,00	60.000,00	0,00
DESPORTO E LAZER	675.000,00	675.000,00	141.007,23	141.007,23	533.992,77	0,88	0,00	631.544,48	97.551,71
Administração Geral	570.000,00	570.000,00	141.007,23	141.007,23	428.992,77	0,88	0,00	526.544,48	97.551,71
Desporto Comunitário	105.000,00	105.000,00	0,00	0,00	105.000,00	0,00	0,00	105.000,00	0,00
ENCARGOS ESPECIAIS	360.000,00	402.900,00	290.875,20	290.875,20	112.024,80	1,81	0,00	347.916,22	235.891,42
Serviço da Dívida Interna	210.000,00	232.900,00	242.875,20	242.875,20	10.024,80	1,51	0,00	210.816,98	200.794,18
Outros Encargos Especiais	150.000,00	150.000,00	48.000,00	48.000,00	102.000,00	0,30	0,00	137.097,24	35.097,24
RESERVA DE CONTINGÊNCIA	479.381,60	323.781,60	0,00	0,00	323.781,60	0,00	0,00	323.781,60	0,00
Reserva de Contingência	479.381,60	323.781,60	0,00	0,00	323.781,60	0,00	0,00	323.781,60	0,00
DESPESAS (INTRA-ORÇAMENTARIAS) (II)	0,00	0,00	0,00	0,00	0,00	0,00	0,00	0,00	0,00


delem

FUNÇÃO / SUBFUNÇÃO	DOTAÇÃO INICIAL	DOTAÇÃO ATUALIZADA (a)	DESPESAS EMPENHADAS		SALDO (c) = (a-b)	DESPESAS LIQUIDADAS		SALDO (e) = (a-d)	INSCRITAS EM RESTOS A PAGAR NÃO PROCESSADOS (f)
			NO BIMESTRE	ATÉ O BIMESTRE (b)		NO BIMESTRE	ATÉ O BIMESTRE (d)		
				(b/total) %			(d/total) %		
TOTAL (III) = (I + II)	36.000.460,73	36.000.460,73	16.050.068,38	100,00	19.950.392,35	3.886.004,23	100,00	32.114.456,50	12.164.064,15

FONTE: SISTEMA: ASPEC Informática - UNIDADE RESPONSÁVEL: Prefeitura Municipal de Barroquinha - DATA DA EMISSÃO: 29/03/2017 - HORA DA EMISSÃO: 17:52:05


 ADEMAR PINTO VERAS
 PREFEITO


 MOURA ASSESSORIA CONTABIL, ENGENHARIA
 CRC-CE 011819-9


 TOLANDA FERNANDES GOMES
 Sec. de Planej. Adm. e Finanças

ESPECIFICAÇÃO	EVOLUÇÃO DA RECEITA REALIZADA NOS ÚLTIMOS 12 MESES												
	Mar/2016	Abr/2016	Mai/2016	Jun/2016	Jul/2016	Ago/2016	Set/2016	Out/2016	Nov/2016	Dez/2016	Jan/2017	Fev/2017	
RECEITAS CORRENTES (I)	2.468.520,72	2.772.588,25	3.088.454,68	4.800.757,44	1.565.069,36	2.447.347,57	2.375.372,59	2.447.347,57	2.447.347,57	2.447.347,57	2.447.347,57	2.447.347,57	2.447.347,57
Receita tributária	7.825,76	7.212,93	4.022,36	634.520,01	17.362,40	8.043,56	84.200,38	8.043,56	8.043,56	8.043,56	8.043,56	8.043,56	8.043,56
IPTU	0,00	0,00	0,00	0,00	0,00	0,00	0,00	0,00	0,00	0,00	0,00	0,00	0,00
ISS	7.408,06	5.151,63	3.766,76	34.506,55	5.662,68	6.763,37	20.580,56	6.763,37	6.763,37	6.763,37	6.763,37	6.763,37	6.763,37
ITBI	0,00	165,20	0,00	0,00	0,00	0,00	0,00	0,00	0,00	0,00	0,00	0,00	0,00
IRRF	91,98	0,00	0,00	616.574,79	11.044,37	0,00	62.765,05	0,00	0,00	0,00	0,00	0,00	0,00
Outras receitas tributárias	324,72	1.896,10	255,60	3.438,67	655,55	1.778,19	854,77	1.778,19	1.778,19	1.778,19	1.778,19	1.778,19	1.778,19
Receita de contribuições	24.285,58	25.108,92	25.794,17	26.039,10	26.310,75	26.893,90	26.009,87	26.893,90	26.893,90	26.893,90	26.893,90	26.893,90	26.893,90
Receita patrimonial	1.765,32	1.545,20	1.184,41	123.455,76	1.112,68	754,19	806,66	754,19	754,19	754,19	754,19	754,19	754,19
Receita de serviços	0,00	0,00	0,00	0,00	0,00	0,00	0,00	0,00	0,00	0,00	0,00	0,00	0,00
Transferências correntes	2.429.974,85	2.736.079,06	3.052.108,17	3.974.400,81	1.517.433,21	2.408.953,23	2.259.190,10	2.408.953,23	2.408.953,23	2.408.953,23	2.408.953,23	2.408.953,23	2.408.953,23
Cota-parte do FPM	809.531,39	962.362,54	1.179.709,90	1.901.211,38	328.383,62	950.381,30	773.017,39	950.381,30	950.381,30	950.381,30	950.381,30	950.381,30	950.381,30
Cota-parte do ICMS	372.033,33	273.675,03	284.940,41	439.302,71	127.552,71	296.518,79	299.675,40	296.518,79	296.518,79	296.518,79	296.518,79	296.518,79	296.518,79
Cota-parte do IPVA	25.076,09	13.397,67	15.346,12	8.118,43	6.363,79	7.483,67	2.779,08	7.483,67	7.483,67	7.483,67	7.483,67	7.483,67	7.483,67
Cota-parte do ITR	61,11	0,00	0,00	7,08	70,77	0,00	160,95	0,00	0,00	0,00	0,00	0,00	0,00
Transferências da LC 87/96	927,79	927,79	927,79	927,79	92,79	927,79	927,79	927,79	927,79	927,79	927,79	927,79	927,79
Transferências da LC 61/89	670,16	687,64	780,87	464,65	631,34	637,96	698,60	637,96	637,96	637,96	637,96	637,96	637,96
Transferências do Fundeb	926.303,89	834.637,77	1.055.791,89	1.302.687,10	515.346,97	822.454,11	778.371,24	822.454,11	822.454,11	822.454,11	822.454,11	822.454,11	822.454,11
Outras transferências correntes	295.368,09	650.390,62	414.611,19	321.681,67	538.158,22	320.345,51	403.603,65	320.345,51	320.345,51	320.345,51	320.345,51	320.345,51	320.345,51
Outras receitas correntes	4.668,21	2.642,14	5.345,57	22.361,76	2.850,32	2.700,69	1.165,58	2.700,69	2.700,69	2.700,69	2.700,69	2.700,69	2.700,69
DEDUÇÕES (II)	241.526,54	250.072,58	316.184,82	65.163,01	416.243,67	251.103,50	215.302,10	251.103,50	251.103,50	251.103,50	251.103,50	251.103,50	251.103,50
Ded. de receita para formação do Fundeb	241.526,54	250.072,58	316.184,82	65.163,01	416.243,67	251.103,50	215.302,10	251.103,50	251.103,50	251.103,50	251.103,50	251.103,50	251.103,50
RECEITA CORRENTE LÍQUIDA (III)=(I-II)	2.226.994,18	2.522.515,67	2.772.269,86	4.735.594,43	1.148.825,69	2.196.244,07	2.160.070,49	2.196.244,07	2.196.244,07	2.196.244,07	2.196.244,07	2.196.244,07	2.196.244,07

folha

ESPECIFICAÇÃO	EVOLUÇÃO DA RECEITA REALIZADA NOS ÚLTIMOS 12 MESES					TOTAL (ÚLTIMOS 12 MESES)	PREVISÃO ATUALIZADA EXERCÍCIO
	Out/2016	Nov/2016	Dez/2016	Jan/2017	Fev/2017		
RECEITAS CORRENTES (I)	2.565.901,66	4.216.611,59	6.343.787,24	2.440.739,75	3.683.603,10	38.768.753,95	39.374.460,73
Receita tributária	5.435,23	218.972,25	17.266,75	10.017,16	8.746,56	1.043.359,35	1.030.316,51
IPTU	0,00	0,00	7,13	2.226,03	0,00	2.297,16	25.316,51
ISS	4.103,89	30.098,01	5.698,84	7.544,24	3.586,96	134.873,55	200.000,00
ITBI	0,00	0,00	0,00	0,00	0,00	165,20	5.000,00
IRRF	0,00	188.556,60	11.080,28	0,00	0,00	890.113,87	780.000,00
Outras receitas tributárias	1.331,34	267,64	416,50	230,89	5.159,60	16.109,57	20.000,00
Receita de contribuições	27.823,51	28.333,94	26.457,79	30.910,47	25.047,03	318.988,03	240.000,00
Receita patrimonial	926,93	63.238,45	5.565,04	4.309,23	2.848,26	207.332,13	313.000,00
Receita de serviços	0,00	0,00	0,00	0,00	0,00	0,00	52.000,00
Transferências correntes	2.529.890,94	3.465.547,87	6.236.635,84	2.394.919,91	3.596.854,85	36.601.988,84	36.993.000,00
Cota-parte do FPM	938.361,94	1.712.028,17	2.676.315,67	1.136.669,79	1.457.180,10	14.925.162,19	13.500.000,00
Cota-parte do ICMS	296.049,90	315.012,14	307.647,76	302.222,57	147.132,41	3.461.783,16	3.450.000,00
Cota-parte do IPVA	2.737,50	2.789,34	4.479,94	24.391,30	37.550,92	150.511,85	200.000,00
Cota-parte do ITR	1.094,90	65,94	217,66	24,11	0,00	1.090,72	1.000,00
Transferências da LC 87/96	927,79	927,79	927,79	855,39	855,39	10.988,68	11.000,00
Transferências da LC 61/89	738,39	771,67	820,99	684,28	876,05	8.462,60	8.000,00
Transferências do Fundeb	824.088,67	1.078.491,38	1.674.018,95	759.650,50	1.518.253,66	12.100.100,23	11.598.000,00
Outras transferências correntes	465.891,85	355.461,44	1.572.206,88	170.363,67	433.008,32	5.943.089,41	8.223.000,00
Outras receitas correntes	1.821,05	440.549,08	57.866,82	598,98	50.111,40	596.685,60	746.144,22
DEDUÇÕES (II)	247.831,32	406.164,64	476.631,28	292.844,50	328.718,95	3.507.889,64	3.434.000,00
Ded. de receita para formação do Fundeb	247.831,32	406.164,64	476.631,28	292.844,50	328.718,95	3.507.889,64	3.434.000,00
RECEITA CORRENTE LÍQUIDA (III)=(I-II)	2.318.067,31	3.810.446,95	5.867.155,96	2.147.895,55	3.354.884,15	35.260.864,31	35.940.460,73

FONTE: SISTEMA: Aspec Informática - UNIDADE RESPONSÁVEL: Prefeitura Municipal de Barroquinha - DATA DA EMISSÃO: 29/03/2017 - HORA DA EMISSÃO: 17:52:36

deleury

Ceará
Governo Municipal de Barroquinha
Consolidado

RREO - ANEXO 3 (LRF, Art.53, inciso I)

RELATÓRIO RESUMIDO DA EXECUÇÃO ORÇAMENTÁRIA
DEMONSTRATIVO DA RECEITA CORRENTE LÍQUIDA
ORÇAMENTO FISCAL E DA SEGURIDADE SOCIAL
1º bimestre de 2017 (até Fevereiro)

Pag.: 0003

R\$ 1,00


ADEMAR PINTO VERAS
PREFEITO


MOURA ASSESSORIA CONTÁBIL, ENGENHARIA
CRC-CE 011819-9


IOLANDA FERNANDES GOMES
Sec. do Planej. Adm. e Finanças

RREO - ANEXO 5 (LRF, Art 53, inciso III)

R\$ 1,00

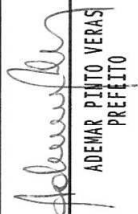
DÍVIDA FISCAL LÍQUIDA	S A L D O S		
	EM 31/DEZ/2016 (a)	EM NOV/16 a DEZ/16 (b)	EM JAN/17 a FEV/17 (c)
		0,00	0,00
DÍVIDA CONSOLIDADA (I)			
DEDUÇÕES (II)			
Disponibilidade de caixa	3.865.733,84	3.865.733,84	5.408.461,04
Disponibilidade de caixa bruta	1.403.526,40	1.403.526,40	2.727.978,27
(-) Restos a pagar processados (exceto precatórios)	4.796.923,94	4.796.923,94	5.235.742,83
Demais haveres financeiros	3.393.397,54	3.393.397,54	2.507.764,56
	2.462.207,44	2.462.207,44	2.680.482,77
DÍVIDA CONSOLIDADA LÍQUIDA (III) = (I - II)	-3.865.733,84	-3.865.733,84	-5.207.666,86
RECEITAS DE PRIVATIVAÇÕES (IV)	0,00	0,00	0,00
PASSIVOS RECONHECIDOS (V)	0,00	0,00	0,00
DÍVIDA FISCAL LÍQUIDA (VI) = (III + IV - V)	-3.865.733,84	-3.865.733,84	-5.207.666,86

RESULTADO NOMINAL	PERÍODO DE REFERÊNCIA	
	NO BIMESTRE (c-b)	ATÉ BIMESTRE (c-a)
VALOR	-1.341.933,02	-1.341.933,02
DISCRIMINAÇÃO DA META FISCAL	VALOR CORRENTE	
META DO RESULTADO NOMINAL FIXADA NO ANEXO DE METAS FISCAIS DA LDO PARA O EXERCÍCIO DE REFERÊNCIA		0,00


FONTE: SISTEMA: Aspec Informática - UNIDADE RESPONSÁVEL: Prefeitura Municipal de Barroquinha - DATA DA EMISSÃO: 29/03/2017 - HORA DA EMISSÃO: 17:52:59

Nota - O valor do item 'II' somente será preenchido se for positivo.

delemy


ADEMAR PINTO VERAS
PREFEITO


MOURA ASSESSORIA CONTÁBIL ENGENHARIA
CRC-CE 011819-9


IOLANDA FERNANDES GOMES
Sec. do Planej., Adm. e Finanças

RECEITAS PRIMÁRIAS	PREVISÃO ATUALIZADA	RECEITAS REALIZADAS	
		ATÉ O BIMESTRE	ATÉ O BIMESTRE ANO ANTERIOR
RECEITAS PRIMÁRIAS CORRENTES (I)	35.629.460,73	5.495.622,21	5.258.585,81
Receita tributária	1.030.316,51	18.747,72	18.930,37
IPTU	25.316,51	2.226,03	3.097,06
ISS	200.000,00	11.131,20	9.762,95
ITBI	5.000,00	0,00	0,00
IRRF	780.000,00	0,00	1.414,49
Outras receitas tributárias	20.000,00	5.390,49	4.675,87
Receita de contribuições	240.000,00	55.932,50	49.016,23
Outras receitas de contribuição	240.000,00	55.932,50	49.016,23
Receita patrimonial líquida	2.000,00	0,00	0,00
Receita patrimonial	313.000,00	7.157,49	4.192,14
(-) Aplicações financeiras	311.000,00	7.157,49	4.192,14
Transferências correntes	33.559.000,00	5.370.211,61	5.188.319,60
Cota-parte do FPM	10.800.000,00	2.075.079,97	1.917.889,33
Cota-parte do ICMS	2.760.000,00	339.539,98	368.114,20
Cota-parte do IPVA	160.000,00	49.551,77	39.043,38
Convênios	200.000,00	0,00	0,00
Outras transferências correntes	19.639.000,00	2.886.037,89	2.863.272,69
Demais receitas correntes	798.144,22	50.710,38	2.299,61
Dívida ativa	711.144,22	1.670,86	858,95
Diversas receitas correntes	87.000,00	49.039,52	1.440,66
RECEITAS DE CAPITAL (II)	60.000,00	0,00	0,00
Operações de crédito (III)	0,00	0,00	0,00
Amortização de empréstimos (IV)	0,00	0,00	0,00
Alienação de bens (V)	0,00	0,00	0,00
Transferências de capital	60.000,00	0,00	0,00
Convênios	60.000,00	0,00	0,00
RECEITAS PRIMÁRIAS DE CAPITAL (VI) = (II - III - IV - V)	60.000,00	0,00	0,00
RECEITA PRIMÁRIA TOTAL (VII) = (I + IV)	35.689.460,73	5.495.622,21	5.258.585,81

[Assinatura]


DESPESAS PRIMÁRIAS	DOTAÇÃO ATUALIZADA	DESPESAS EMPENHADAS			DESPESAS LIQUIDADAS		
		ATÉ O BIMESTRE EXERCÍCIO ATUAL	ATÉ O BIMESTRE EXERCÍCIO ANTERIOR	ATÉ O BIMESTRE EXERCÍCIO ATUAL	ATÉ O BIMESTRE EXERCÍCIO ANTERIOR		
DESPESAS CORRENTES (VIII)	32.779.700,00	15.807.193,18	32.578.638,01	3.843.923,21	3.890.134,50		
Pessoal e encargos sociais	20.124.000,00	10.444.000,00	19.645.063,33	2.827.669,81	2.694.438,39		
Juros e encargos da dívida (IX)	10.000,00	0,00	0,00	0,00	0,00		
Outras despesas correntes	12.655.700,00	5.363.193,18	12.933.574,68	1.016.253,40	1.195.696,11		
DESPESAS PRIMÁRIAS CORRENTES (X) = (VIII - IX)	32.769.700,00	15.807.193,18	32.578.638,01	3.843.923,21	3.890.134,50		
DESPESAS DE CAPITAL (XI)	2.896.979,13	242.875,20	2.799.014,14	42.081,02	247.969,27		
Investimentos	2.604.079,13	0,00	2.566.209,30	0,00	214.819,07		
Inversões financeiras	50.000,00	0,00	0,00	0,00	0,00		
Concessão de empréstimos (XII)	0,00	0,00	0,00	0,00	0,00		
Aquisição de título de capital já integralizado (XIII)	0,00	0,00	0,00	0,00	0,00		
Demais inversões financeiras	50.000,00	0,00	0,00	0,00	0,00		
Amortização de dívida (XIV)	242.890,00	242.875,20	232.804,84	42.081,02	33.150,20		
DESPESAS PRIMÁRIAS DE CAPITAL (XV) = (XI - XII - XIII - XIV)	2.654.079,13	0,00	2.566.209,30	0,00	214.819,07		
Reserva de contingência (XVI)	323.781,60	0,00	0,00	0,00	0,00		
Reserva do RPPS (XVII)	0,00	0,00	0,00	0,00	0,00		
DESPESA PRIMÁRIA TOTAL (XVIII) = (X + XV + XVI + XVII)	35.747.560,73	15.807.193,18	35.144.847,31	3.843.923,21	4.104.953,57		
RESULTADO PRIMÁRIO (XIX) = (VII - XVIII)	-58.100,00	-	-	1.651.699,00	1.153.632,24		
SALDOS DE EXERCÍCIOS ANTERIORES	-	-	-	-	-		

DISCRIMINAÇÃO DA META FISCAL	VALOR CORRENTE
META DE RESULTADO PRIMÁRIO FIXADA NO ANEXO DE METAS FISCAIS DA LDO PARA O EXERCÍCIO DE REFERÊNCIA	0,00

FONTE: SISTEMA: Aspec Informática - UNIDADE RESPONSÁVEL: Prefeitura Municipal de Barroquinha - DATA DA EMISSÃO: 29/03/2017 - HORA DA EMISSÃO: 17:53:30

folau

RELATÓRIO RESUMIDO DA EXECUÇÃO ORÇAMENTÁRIA
DEMONSTRATIVO DO RESULTADO PRIMÁRIO
ORÇAMENTOS FISCAL E DA SEGURIDADE SOCIAL
1º bimestre de 2017 (Janeiro a Fevereiro)


ADEMAR PINTO VERAS
PREFEITO


MOURA ASSESSORIA CONTÁBIL - ENGENHARIA
CRC-CE 011819-9


IZOLDA FERNANDES GOMES
Sec. do Planej. Adm. e Finanças

RREO - ANEXO 7 (LRF, Art. 53, inciso V)

PODER / ÓRGÃO	RESTOS A PAGAR PROCESSADOS E NÃO PROCESSADOS LIQUIDADOS EM EXERCÍCIOS ANTERIORES				
	INSCRITOS		PAGOS (c)	CANCELADOS (d)	SALDO (e)=(a+b)-(c+d)
	EM EXERCÍCIOS ANTERIORES (a)	EM 31 DE DEZ. EXERC. ANTERIOR (b)			
RESTOS A PAGAR (EXCETO INTRA-ORÇAMENTÁRIO (1))	365.057,01	3.028.340,53	2.870.398,96	0,00	522.998,58
Executivo	364.982,09	3.028.340,43	2.870.398,96	0,00	522.923,56
2009-SECRETARIA DE ADMINISTRAÇÃO E FINAN	12.194,40	0,00	0,00	0,00	12.194,40
2009-SEC. DE OBRAS, TRANSPORTE E SERV PU	15.000,00	0,00	0,00	0,00	15.000,00
2009-SECRETARIA DE ASSISTENCIA SOCIAL	5.000,00	0,00	0,00	0,00	5.000,00
2009-SECRETARIA DE EDUCACAO E CULTURA	15.000,00	0,00	0,00	0,00	15.000,00
2009-SECRETARIA DE SAUDE FMS	10.000,00	0,00	0,00	0,00	10.000,00
2010-SECRETARIA DE ADMINISTRAÇÃO E FINAN	40.000,00	0,00	0,00	0,00	40.000,00
2010-SECRETARIA MUNICIPAL DE INFRA ESTRU	6.864,77	0,00	0,00	0,00	6.864,77
2010-SECRETARIA DE TURISMO E MEIO AMBIEN	5.002,00	0,00	0,00	0,00	5.002,00
2011-SECRETARIA DE ADMINISTRAÇÃO E FINAN	2.000,00	0,00	0,00	0,00	2.000,00
2012-GABINETE DO PREFEITO	3.249,00	0,00	0,00	0,00	3.249,00
2012-SEC. MUN. DE PLANEJAMENTO ADM.E FIN	16.196,56	0,00	0,00	0,00	16.196,56
2012-SECRETARIA MUNICIPAL DE INFRA ESTRU	9.446,60	0,00	0,00	0,00	9.446,60
2012-SEC.MUN.TUR.MEIO.AMB.DESEN.RURAL E	939,00	0,00	0,00	0,00	939,00
2012-SECRETARIA DO TRABALHO E DESENV. SO	5.308,00	0,00	0,00	0,00	5.308,00
2012-SECRETARIA DE EDUCACAO E CULTURA	6.288,20	0,00	0,00	0,00	6.288,20
2012-SECRETARIA DE SAUDE FMS	4.668,00	0,00	0,00	0,00	4.668,00
2012-SECRETARIA DA JUVENTUDE, ESPORTE E	864,00	0,00	0,00	0,00	864,00
2013-Secretaria Municipal de Infra Estru	2.380,54	0,00	0,00	0,00	2.380,54
2013-Secretaria de Educacao	80.556,59	0,00	0,00	0,00	80.556,59
2013-Secretaria de Saude FMS	420,00	0,00	0,00	0,00	420,00
2014-Sec. Mun. de Planejamento Adm.e Fin	5.958,32	0,00	0,00	0,00	5.958,32
2014-Sec.Mun.Tur.Meio.Amb.Desen.Rural e	1,34	0,00	0,00	0,00	1,34
2014-Secretaria do Trabalho e Desenv. SO	1.972,32	0,00	0,00	0,00	1.972,32
2014-Secretaria de Educacao	64.969,15	0,00	0,00	0,00	64.969,15
2014-Secretaria de Saude FMS	436,59	0,00	0,00	0,00	436,59

deleury

RREO - ANEXO 7 (LRF, Art 53, inciso V)

PODER / ÓRGÃO	RESTOS A PAGAR PROCESSADOS E NÃO PROCESSADOS LIQUIDADOS EM EXERCÍCIOS ANTERIORES				
	INSCRITOS			CANCELADOS (d)	SALDO (e)=(a+b)-(c+d)
	EM EXERCÍCIOS ANTERIORES (a)	EM 31 DE DEZ. EXERC. ANTERIOR (b)	PAGOS (c)		
2015-Gabinete da Prefeitura	3.963,00	0,00	3.963,00	0,00	0,00
2015-Sec. Mun. de Planejamento Adm. e Fin	11.608,71	0,00	10.770,00	0,00	838,71
2015-Secretaria Municipal de Infra Estru	12.753,04	0,00	12.753,04	0,00	0,00
2015-Sec.Mun.Tur.Meio Amb.Desen.Rural e	1.056,00	0,00	1.056,00	0,00	0,00
2015-Secretaria do Trabalho e Desenv. So	3.801,00	0,00	3.801,00	0,00	0,00
2015-Fundo Municipal de Assistência Soci	700,00	0,00	700,00	0,00	0,00
2015-Secretaria de Educação	4.782,87	0,00	3.834,00	0,00	948,87
2015-Secretaria de Saude Fms	10.664,09	0,00	7.464,00	0,00	3.220,09
2015-Secretaria da Juventude, Esporte e	918,00	0,00	918,00	0,00	0,00
2016-Gabinete da Prefeitura	0,00	86.443,07	74.251,73	0,00	12.191,34
2016-Sec. Mun. de Planejamento Adm. e Fin	0,00	208.693,20	192.665,20	0,00	16.030,00
2016-Secretaria Municipal de Infra Estru	0,00	391.489,69	366.886,02	0,00	24.603,67
2016-Sec.Mun.Tur.Meio Amb.Desen.Rural e	0,00	48.319,43	44.803,09	0,00	3.516,34
2016-Secretaria do Trabalho e Desenv. So	0,00	103.520,66	96.274,32	0,00	7.246,34
2016-Fundo Municipal de Assistência Soci	0,00	19.865,26	19.865,26	0,00	0,00
2016-Fundo Municipal do Idoso	0,00	7.193,16	20,40	0,00	7.172,76
2016-Secretaria de Educação	0,00	175.802,58	137.511,37	0,00	38.291,21
2016-FUNDEB	0,00	1.098.508,34	1.089.026,34	0,00	9.482,00
2016-Secretaria de Saude Fms	0,00	775.412,71	686.966,54	0,00	88.446,17
2016-Secretaria da Juventude, Esporte e	0,00	74.704,36	71.178,02	0,00	3.526,34
2016-Procuradoria Geral do Município	0,00	15.378,42	15.378,42	0,00	0,00
2016-Secretaria de Municipal de Cultur	0,00	23.007,55	21.011,21	0,00	1.996,34
Legislativo	74,92	0,10	0,00	0,00	75,02
2015-Câmara Municipal de Barroquinha	74,92	0,00	0,00	0,00	74,92
2016-Câmara Municipal de Barroquinha	0,00	0,10	0,00	0,00	0,10
Judiciário	0,00	0,00	0,00	0,00	0,00

Ademir

REDO - ANEXO 7 (LRF, Art 53, inciso V)

PODER / ÓRGÃO	RESTOS A PAGAR PROCESSADOS E NÃO PROCESSADOS LIQUIDADOS EM EXERCÍCIOS ANTERIORES				
	INSCRITOS		PAGOS (c)	CANCELADOS (d)	SALDO (e)=(a+b)-(c+d)
	EM EXERCÍCIOS ANTERIORES (a)	EM 31 DE DEZ. EXERC. ANTERIOR (b)			
Ministério Público	0,00	0,00	0,00	0,00	0,00
RESTOS A PAGAR (INTRA-ORÇAMENTÁRIO (II))	0,00	0,00	0,00	0,00	0,00
TOTAL (III)=(I)+(II)	365.057,01	3.028.340,53	2.870.398,96	0,00	522.997,58

folha

REO - ANEXO 7 (LRF, Art 53, inciso V)

PODER / ÓRGÃO	RESTOS A PAGAR NÃO PROCESSADOS						SALDO (k)=(f-g)-(i+j)
	INSCRITOS		LIQUIDADOS (h)	PAGOS (i)	CANCELADOS (j)		
	EM EXERCÍCIOS ANTERIORES (f)	EM 31 DE DEZ. EXERC. ANTERIOR (g)					
RESTOS A PAGAR (EXCETO INTRA-ORÇAMENTÁRIO (c))	58.980,33	1.246.443,51	315.665,69	315.665,69	128.334,01	864.426,14	
Executivo	58.980,33	1.246.682,51	315.665,69	315.665,69	128.334,01	863.663,14	
2009-SECRETARIA DE ADMINISTRAÇÃO E FINAN	0,00	0,00	0,00	0,00	0,00	0,00	
2009-SEC. DE OBRAS, TRANSPORTE E SERV PU	0,00	0,00	0,00	0,00	0,00	0,00	
2009-SECRETARIA DE ASSISTENCIA SOCIAL	0,00	0,00	0,00	0,00	0,00	0,00	
2009-SECRETARIA DE EDUCACAO E CULTURA	0,00	0,00	0,00	0,00	0,00	0,00	
2009-SECRETARIA DE SAUDE FMS	0,00	0,00	0,00	0,00	0,00	0,00	
2010-SECRETARIA DE ADMINISTRACAO E FINAN	0,00	0,00	0,00	0,00	0,00	0,00	
2010-SECRETARIA MUNICIPAL DE INFRA ESTRU	0,00	0,00	0,00	0,00	0,00	0,00	
2010-SECRETARIA DE TURISMO E MEIO AMBIEN	0,00	0,00	0,00	0,00	0,00	0,00	
2011-SECRETARIA DE ADMINISTRACAO E FINAN	0,00	0,00	0,00	0,00	0,00	0,00	
2012-GABINETE DO PREFEITO	0,00	0,00	0,00	0,00	0,00	0,00	
2012-SEC. MUN. DE PLANEJAMENTO ADM. E FIN	0,00	0,00	0,00	0,00	0,00	0,00	
2012-SECRETARIA MUNICIPAL DE INFRA ESTRU	0,00	0,00	0,00	0,00	0,00	0,00	
2012-SEC. MUN. TUR. MEIO AMB. DESEN. RURAL E	0,00	0,00	0,00	0,00	0,00	0,00	
2012-SECRETARIA DO TRABALHO E DESENV. SO	0,00	0,00	0,00	0,00	0,00	0,00	
2012-SECRETARIA DE EDUCACAO E CULTURA	0,00	0,00	0,00	0,00	0,00	0,00	
2012-SECRETARIA DE SAUDE FMS	0,00	0,00	0,00	0,00	0,00	0,00	
2012-SECRETARIA DA JUVENTUDE, ESPORTE E	0,00	0,00	0,00	0,00	0,00	0,00	
2013-Secretaria Municipal de Infra Estru	0,00	0,00	0,00	0,00	0,00	0,00	
2013-Secretaria de Educacao	0,00	0,00	0,00	0,00	0,00	0,00	
2013-Secretaria de Saude FMS	0,00	0,00	0,00	0,00	0,00	0,00	
2013-Secretaria de Saude FMS	0,00	0,00	0,00	0,00	0,00	0,00	
2014-Sec. Mun. de Planejamento Adm. e Fin	0,00	0,00	0,00	0,00	0,00	0,00	
2014-Sec. Mun. Tur. Meio Amb. Desen. Rural e	0,00	0,00	0,00	0,00	0,00	0,00	
2014-Secretaria do Trabalho e Desenv. So	0,00	0,00	0,00	0,00	0,00	0,00	
2014-Secretaria de Educacao	0,00	0,00	0,00	0,00	0,00	0,00	
2014-Secretaria de Saude FMS	0,00	0,00	0,00	0,00	0,00	0,00	
2015-Gabinete da Prefeita	0,00	0,00	0,00	0,00	0,00	0,00	

delem

PODER / ÓRGÃO	RESTOS A PAGAR NÃO PROCESSADOS						
	INSCRITOS		LIQUIDADOS (h)	PAGOS (i)	CANCELADOS (j)	SALDO (k)=(f+g)-(i+j)	
	EM EXERCÍCIOS ANTERIORES (f)	EM 31 DE DEZ. EXERC. ANTERIOR (g)					
2015-Sec. Mun. de Planejamento Adm. e Fin	0,00	0,00	0,00	0,00	0,00	0,00	0,00
2015-Secretaria Municipal de Infra Estru	58.980,33	0,00	0,00	0,00	0,00	58.980,33	
2015-Sec.Mun.Tur.Meio.Amb.Desen.Rural e	0,00	0,00	0,00	0,00	0,00	0,00	
2015-Secretaria do Trabalho e Desenv. So	0,00	0,00	0,00	0,00	0,00	0,00	
2015-Fundo Municipal de Assistencia Soci	0,00	0,00	0,00	0,00	0,00	0,00	
2015-Secretaria de Educacao	0,00	0,00	0,00	0,00	0,00	0,00	
2015-Secretaria de Saude FMS	0,00	0,00	0,00	0,00	0,00	0,00	
2015-Secretaria da Juventude, Esporte e	0,00	0,00	0,00	0,00	0,00	0,00	
2016-Gabinete da Prefeitura	0,00	2.300,00	0,00	0,00	0,00	2.300,00	
2016-Sec. Mun. de Planejamento Adm. e Fin	0,00	9.316,05	877,92	877,92	2.633,13	5.800,00	
2016-Secretaria Municipal de Infra Estru	0,00	409.297,73	15.010,11	15.010,11	25.820,91	368.467,71	
2016-Sec.Mun.Tur.Meio.Amb.Desen.Rural e	0,00	2.969,00	0,00	0,00	0,00	2.969,00	
2016-Secretaria do Trabalho e Desenv. So	0,00	85.004,08	0,00	0,00	807,57	84.196,51	
2016-Fundo Municipal de Assistencia Soci	0,00	1.050,00	1.050,00	1.050,00	0,00	0,00	
2016-Fundo Municipal do Idoso	0,00	0,00	0,00	0,00	0,00	0,00	
2016-Secretaria de Educacao	0,00	266.097,30	188.852,50	188.852,50	71.819,40	5.425,40	
2016-FUNDEB	0,00	107.000,00	74.752,00	74.752,00	27.248,00	0,00	
2016-Secretaria de Saude FMS	0,00	366.033,35	35.123,16	35.123,16	0,00	330.910,19	
2016-Secretaria da Juventude, Esporte e	0,00	2.300,00	0,00	0,00	0,00	2.300,00	
2016-Procuradoria Geral do Município	0,00	0,00	0,00	0,00	0,00	0,00	
2016-Secretaria de Municipal de Cultur	0,00	2.300,00	0,00	0,00	0,00	2.300,00	
Legislativo	0,00	763,00	0,00	0,00	0,00	763,00	
2015-Camara Municipal de Barroquinha	0,00	0,00	0,00	0,00	0,00	0,00	
2016-Camara Municipal de Barroquinha	0,00	763,00	0,00	0,00	0,00	763,00	
Judiciário	0,00	0,00	0,00	0,00	0,00	0,00	
Ministério Público	0,00	0,00	0,00	0,00	0,00	0,00	

fdem

RREO - ANEXO 7 (LRF, Art. 53, inciso V)


PODER / ÓRGÃO	RESTOS A PAGAR NÃO PROCESSADOS						
	INSCRITOS		LIQUIDADOS (h)	PAGOS (i)	CANCELADOS (j)	SALDO (k)=(f-g)-(i+j)	
	EM EXERCÍCIOS ANTERIORES (f)	EM 31 DE DEZ. EXERC. ANTERIOR (g)					
	0,00	0,00	0,00	0,00	0,00	0,00	0,00
TOTAL (III)=(I)+(II)	58.380,33	1.241.441,51	315.665,69	315.665,69	128.334,01	864.426,14	


TOTAL DOS SALDOS A PAGAR (III e)+(III k) = 1.387.424,72


FONTE: SISTEMA: Aspec Informática - UNIDADE RESPONSÁVEL: Prefeitura Municipal de Barroquinha - DATA DA EMISSÃO: 29/03/2017 - HORA DA EMISSÃO: 17:54:21

NOTAS: - Os movimentos de 'liquidação de restos a pagar', 'anulação de liquidação de restos a pagar',
 'anulação de pagamento e reinscrição' não possuem colunas específicas neste modelo do STM,
 tendo sido alocados na coluna mais semelhante.

- Mesmo que o balanço de 2017 esteja encerrado, neste relatório não constam os restos a pagar inscritos em 2017


 ADEMIR PINTO VERAS
 PREFEITO


 MOURA ASSESSORIA CONTABIL, ENGENHARIA
 CRC-CE 011819-9


 IOLANDA FERNANDES GOMES
 Sec. do Planej. Adm. e Finanças

RREO - ANEXO 8 (LDB, Art.72) R\$ 1,00

RECEITAS DO ENSINO

RECEITA RESULTANTE DE IMPOSTOS (caput do art. 212 da Constituição)	PREVISÃO INICIAL	PREVISÃO ATUALIZADA (a)	RECEITAS REALIZADAS	
			ATÉ O BIMESTRE (b)	% (c) = (b/a)x100
1 - RECEITAS DE IMPOSTOS	1.010.316,51	1.010.316,51	13.357,23	1,32
1.1 - Receita resultante do imposto sobre a Propriedade Predial e Territorial Urbana - IPTU	25.316,51	25.316,51	2.226,03	8,79
1.1.1 - IPTU	25.316,51	25.316,51	2.226,03	8,79
1.1.2 - Multas, Juros de Mora, Dívidas Ativa e Outros Encargos do IPTU	0,00	0,00	0,00	0,00
1.2 - Receita resultante do imposto sobre transmissão 'inter vivos' - ITBI	5.000,00	5.000,00	0,00	0,00
1.2.1 - ITBI	5.000,00	5.000,00	0,00	0,00
1.2.2 - Multas, Juros de Mora, Dívidas Ativa e Outros Encargos do ITBI	0,00	0,00	0,00	0,00
1.3 - Receita resultante do imposto sobre serviços de qualquer natureza - ISS	200.000,00	200.000,00	11.131,20	5,57
1.3.1 - ISS	200.000,00	200.000,00	11.131,20	5,57
1.3.2 - Multas, Juros de Mora, Dívidas Ativa e Outros Encargos do ISS	0,00	0,00	0,00	0,00
1.4 - Receita resultante do imposto de renda, retido na fonte - IR&F	780.000,00	780.000,00	0,00	0,00
1.5 - Receita resultante do imposto territorial rural - ITR	0,00	0,00	0,00	0,00
1.5.1 - ITR	0,00	0,00	0,00	0,00
1.5.2 - Multas, Juros de Mora, Dívidas Ativa e Outros Encargos do ITR	0,00	0,00	0,00	0,00
2 - RECEITA DE TRANSFERÊNCIAS CONSTITUCIONAIS E LEGAIS	17.170.000,00	17.170.000,00	3.108.500,31	18,10
2.1 - Cota parte do FPM	13.500.000,00	13.500.000,00	2.593.849,69	19,21
2.1.1 - Parcela referente à CF, art. 159, I, alínea b	13.500.000,00	13.500.000,00	2.593.849,69	19,21
2.1.2 - Parcela referente à CF, art. 159, I, alínea d	0,00	0,00	0,00	0,00
2.1.3 - Parcela referente à CF, art. 159, I, alínea e	0,00	0,00	0,00	0,00
2.2 - Cota parte do ICMS	3.450.000,00	3.450.000,00	449.424,58	13,03
2.3 - ICMS - desconexão - L.C. 87/1996	11.000,00	11.000,00	1.710,78	15,55
2.4 - Cota parte IPI - Exportação	8.000,00	8.000,00	1.560,33	19,50
2.5 - Cota parte ITR	1.000,00	1.000,00	12,11	1,21
2.6 - Cota parte IPVA	200.000,00	200.000,00	61.942,22	30,97
2.7 - Cota parte IOF-ouro	0,00	0,00	0,00	0,00
3 - TOTAL DA RECEITA DE IMPOSTOS (1 + 2)	18.180.316,51	18.180.316,51	3.121.857,54	17,17

RECEITAS REALIZADAS

Ademir

	RECEITAS ADICIONAIS PARA FINANCIAMENTO DO ENSINO			PREVISÃO ATUALIZADA		ATÉ O BIMESTRE		%
	PREVISÃO INICIAL	PREVISÃO ATUALIZADA (a)	PREVISÃO INICIAL	PREVISÃO ATUALIZADA (a)	(b)	(c) = (b/a)x100		
4 - RECEITAS DE APLICAÇÃO FINANCEIRA DE OUTROS RECURSOS DE IMPOSTOS VINCULADOS AO ENSINO	0,00	0,00	0,00	0,00	0,00	0,00	0,00	
5 - RECEITAS DE TRANSFERÊNCIAS DO FNDE	1.110.000,00	1.110.000,00	1.110.000,00	1.110.000,00	113.149,34	10,19		
5.1 - Transferências do salário-educação	550.000,00	550.000,00	550.000,00	550.000,00	113.149,34	20,57		
5.2 - Transferências diretas - PDDE	5.000,00	5.000,00	5.000,00	5.000,00	0,00	0,00		
5.3 - Transferências diretas - PNAE	360.000,00	360.000,00	360.000,00	360.000,00	0,00	0,00		
5.4 - Transferências diretas - PNATE	190.000,00	190.000,00	190.000,00	190.000,00	0,00	0,00		
5.5 - Outras transferências do FNDE	5.000,00	5.000,00	5.000,00	5.000,00	0,00	0,00		
5.6 - Aplicação financeira dos recursos do FNDE	0,00	0,00	0,00	0,00	0,00	0,00		
6 - RECEITAS DE TRANSFERÊNCIAS DE CONVÊNIOS	0,00	0,00	0,00	0,00	0,00	0,00		
6.1 - Transferências de convênios	0,00	0,00	0,00	0,00	0,00	0,00		
6.2 - Aplicação financeira dos recursos de convênios	0,00	0,00	0,00	0,00	0,00	0,00		
7 - RECEITA DE OPERAÇÕES DE CRÉDITO	0,00	0,00	0,00	0,00	0,00	0,00		
8 - OUTRAS RECEITAS PARA FINANCIAMENTO DO ENSINO	0,00	0,00	0,00	0,00	0,00	0,00		
9 - TOTAL DAS RECEITAS ADICIONAIS PARA FINANCIAMENTO DO ENSINO (4+5+6+7+8)	1.110.000,00	1.110.000,00	1.110.000,00	1.110.000,00	113.149,34	10,19		

FUNDEB

	RECEITAS DO FUNDEB			PREVISÃO ATUALIZADA		RECEITAS REALIZADAS		%
	PREVISÃO INICIAL	PREVISÃO ATUALIZADA (a)	PREVISÃO INICIAL	PREVISÃO ATUALIZADA (a)	ATÉ O BIMESTRE (b)	(c) = (b/a)x100		
10 - RECEITAS DESTINADAS AO FUNDEB	3.434.000,00	3.434.000,00	3.434.000,00	3.434.000,00	621.563,15	18,10		
10.1 - Cota-parte FPM destinado ao Fundeb (20% de 2.1.1)	2.700.000,00	2.700.000,00	2.700.000,00	2.700.000,00	518.789,92	19,21		
10.2 - Cota-parte ICMS destinado ao Fundeb (20% de 2.2)	690.000,00	690.000,00	690.000,00	690.000,00	89.885,00	13,03		
10.3 - Cota-parte ICMS-desonerado destinado ao Fundeb (20% de 2.3)	2.200,00	2.200,00	2.200,00	2.200,00	342,14	15,55		
10.4 - Cota-parte IPI destinado ao Fundeb (20% de 2.4)	1.600,00	1.600,00	1.600,00	1.600,00	175,22	10,95		
10.5 - Cota-parte ITR destinado ao Fundeb (20% de (1.5 + 2.5))	200,00	200,00	200,00	200,00	2,42	1,21		
10.6 - Cota-parte IPVA destinado ao Fundeb (20% de 2.6)	40.000,00	40.000,00	40.000,00	40.000,00	12.368,45	30,97		
11 - RECEITAS RECEBIDAS DO FUNDEB	11.598.000,00	11.598.000,00	11.598.000,00	11.598.000,00	2.277.904,16	19,64		
11.1 - Transferência de recursos do Fundeb	8.900.000,00	8.900.000,00	8.900.000,00	8.900.000,00	1.479.053,60	16,62		
11.2 - Complementação da União ao Fundeb	2.698.000,00	2.698.000,00	2.698.000,00	2.698.000,00	798.850,56	29,61		
11.3 - Receita de aplicação financeira dos recursos do Fundeb	0,00	0,00	0,00	0,00	0,00	0,00		

Adem

12 - RESULTADO LÍQUIDO DAS TRANSFERÊNCIAS DO FUNDEB (11.1 - 10) | 5.466.000,00 | 5.466.000,00 | 857.490,45 | 15,69

[SE RESULTADO LÍQUIDO DA TRANSFERÊNCIA (12)>0] = ACRÉSCIMO RESULTANTE DAS TRANSFERÊNCIAS DO FUNDEB
 [SE RESULTADO LÍQUIDO DA TRANSFERÊNCIA (12)<0] = DECRÉSCIMO RESULTANTE DAS TRANSFERÊNCIAS DO FUNDEB

DESPESAS DO FUNDEB	DOTAÇÃO INICIAL	DOTAÇÃO ATUALIZADA (d)	DESPESAS EMPENHADAS		DESPESAS LIQUIDADAS	
			ATÉ O BIMESTRE (e)	% (f)=(e/d)x100	ATÉ O BIMESTRE (e)	% (h)=(g/d)x100
13-PAGAMENTO DOS PROFISSIONAIS DO MAGISTÉRIO	11.377.002,13	11.377.002,13	5.520.000,00	48,52	1.684.241,85	14,80
13.1 - Com educação Infantil	0,00	0,00	0,00	0,00	0,00	0,00
13.2 - Com ensino fundamental	11.377.002,13	11.377.002,13	5.520.000,00	48,52	1.684.241,85	14,80
14-OUTRAS DESPESAS	327.997,87	327.997,87	529.215,60	161,35	48.556,53	14,80
14.1 - Com educação infantil	0,00	0,00	0,00	0,00	0,00	0,00
14.2 - Com ensino fundamental	327.997,87	327.997,87	529.215,60	161,35	48.556,53	14,80
15 - Total das despesas do Fundeb	11.705.000,00	11.705.000,00	6.049.215,60	51,68	1.732.798,38	14,80

DEDUÇÕES PARA FINS DO LIMITE DO FUNDEB

	VALOR
16-restos a pagar inscritos no exercício sem disponibilidade financeira de recursos do Fundeb	0,00
16.1 - FUNDEB 60%	0,00
16.2 - FUNDEB 40%	0,00
17-despesas custeadas com o 'superavit' financeiro do exercício ante	0,00
17.1 - FUNDEB 60%	0,00
17.2 - FUNDEB 40%	0,00

18-Total das deduções consideradas para fins delimito do Fundeb (16+ 17)

INDICADORES DO FUNDEB

	VALOR
19-Total das despesas do FUNDEB para fins de limites (15-18)	1.732.798,38

delem

19.1 - Mínimo de 60% do FUNDEB na remuneração do Magistério $\frac{(13 - (16,1 + 17,1))}{((11) \times 100)\%}$	73,94
19.2 - Mínimo de 40% de despesa com MDE, que não remuneração do magistério $\frac{(14 - (16,2 + 17,2))}{((11) \times 100)\%}$	2,13
19.3 - Máximo de 5% não aplicado no exercício $(100 - (19,1 + 19,2))\%$	23,93

CONTROLE DA UTILIZAÇÃO DE RECURSOS NO EXERCÍCIO SUBSEQUENTE

	VALOR
20 - Recursos recebidos do fundeb em exercício anterior que não foram utilizados	0,00
21 - Despesas custeadas com o saldo do item 20 até o bimestre atual	0,00

MANUTENÇÃO E DESENVOLVIMENTO DO ENSINO - DESPESAS CUSTEADAS COM A RECEITA RESULTANTE DE IMPOSTOS E RECURSOS DO FUNDEB

DESPESAS COM AÇÕES TÍPICAS DE MDE	DOTAÇÃO INICIAL	DOTAÇÃO ATUALIZADA (d)	DESPESAS EMPENHADAS		DESPESAS LIQUIDADAS	
			ATÉ O BIMESTRE (e)	(f) = (e/d) x 100 %	ATÉ O BIMESTRE (g)	(h) = (g/d) x 100 %
22 - Educação infantil	0,00	0,00	0,00	0,00	0,00	0,00
22.1 - Creche (23.1)	0,00	0,00	0,00	0,00	0,00	0,00
22.1.1 - Despesas custeadas com recursos do FUNDEB (23.1.1)	0,00	0,00	0,00	0,00	0,00	0,00
22.1.2 - Despesas custeadas com outros recursos de impostos (2)	0,00	0,00	0,00	0,00	0,00	0,00
22.2 - Pré-escola (23.2)	0,00	0,00	0,00	0,00	0,00	0,00
22.2.1 - Despesas custeadas com recursos do FUNDEB (23.2.1)	0,00	0,00	0,00	0,00	0,00	0,00
22.2.2 - Despesas custeadas com outros recursos de impostos (2)	0,00	0,00	0,00	0,00	0,00	0,00
23 - Ensino fundamental	14.594.079,13	14.594.079,13	7.031.941,91	48,18	1.839.326,37	12,60
23.1 - Despesas custeadas com recursos do Fundeb	11.705.000,00	11.705.000,00	6.049.215,60	51,66	1.732.798,38	14,80
23.2 - Despesas custeadas com outros recursos de impostos	2.889.079,13	2.889.079,13	982.726,31	34,02	106.527,99	3,69
24 - Ensino médio	0,00	0,00	0,00	0,00	0,00	0,00
25 - Ensino superior	0,00	0,00	0,00	0,00	0,00	0,00
26 - Ensino profissional não integrado ao ensino regular	0,00	0,00	0,00	0,00	0,00	0,00
27 - Outras	0,00	0,00	0,00	0,00	0,00	0,00
28 - Total de despesas com ações típicas de MDE	14.594.079,13	14.594.079,13	7.031.941,91	48,18	1.839.326,37	12,60

DEDUÇÕES CONSIDERADAS PARA FINS DO LIMITE CONSTITUCIONAL

	VALOR
29 - Resultado líquido das transferências do Fundeb	837.490,45
30 - Despesas custeadas com a complementação do Fundeb no exercício	798.850,56

Ademar

31- Receita de aplicação financeira dos recursos do Fundeb até o bimestre	0,00	0,00
32- Despesas custeadas com superavit financeiro do exercício anterior do Fundeb	0,00	0,00
33- Despesas custeadas com o 'superavit' financeiro do exercício anterior, de outros recursos de impostos	0,00	0,00
34- Restos a pagar inscritos no exercício sem disponibilidade financeira	10.742,39	10.742,39
35- Cancelamento no exercício de restos a pagar inscritos com dispon. de recursos de impostos vinculados ao ensino	0,00	0,00
36- Total das deduções para fins do limite constitucional (29+30 + 31 + 32 + 33 + 34 + 35)	1.667.083,30	1.667.083,30
37- Total das despesas para fins de limite ((22 + 23) - 36)	172.242,47	172.242,47
38- Percentual de aplicação em MDE sobre a receita líquida de impostos ((37) / (3) x 100)	5,52	5,52

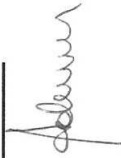
OUTRAS INFORMAÇÕES PARA CONTROLE

OUTRAS DESPESAS CUSTEADAS COM RECEITAS ADICIONAIS PARA FINANCIAMENTO DO ENSINO	DOTAÇÃO INICIAL	DOTAÇÃO ATUALIZADA (d)	DESPESAS EMPENHADAS		DESPESAS LIQUIDADAS	
			ATÉ O BIMESTRE (e)	% (f)=(e/d)x100	ATÉ O BIMESTRE (g)	% (h)=(g/d)x100
39 - Despesas custeadas com a aplicação financeira de outros recursos de impostos vinculados ao ensino	0,00	0,00	0,00	0,00	0,00	0,00
40 - Despesas custeadas com a contribuição social do salário-educação	0,00	0,00	0,00	0,00	0,00	0,00
41 - Despesas custeadas com operações de crédito	0,00	0,00	0,00	0,00	0,00	0,00
42 - Despesas custeadas com outras receitas para financiamento do ensino	0,00	0,00	0,00	0,00	0,00	0,00
43 - Total das outras despesas custeadas com receitas adicionais para financiamento do ensino (39+40+41+42)	0,00	0,00	0,00	0,00	0,00	0,00
44 - Total geral das despesas com educação (44)=(26+43)	1.839.326,37	1.839.326,37	1.839.326,37	100,00	1.839.326,37	100,00

RESTOS A PAGAR INSCRITOS COM DISPONIBILIDADE FINANCEIRA DE RECURSOS DE IMPOSTOS VINCULADOS AO ENSINO

A PAGAR ATÉ O BIMESTRE

CANCELADAS EM EXERCÍCIO (g)

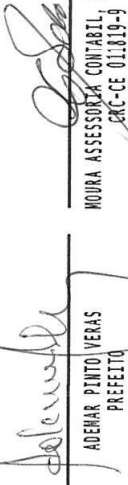


45 - Restos a pagar de despesas com MDE	192.707,82	0,00
45.1 - Executadas com recursos de impostos vinculados ao ensino	0,00	0,00
45.2 - Executadas com recursos do FUNDEB	192.707,82	0,00

	CONTROLE DA DISPONIBILIDADE FINANCEIRA		FUNDEB	SALÁRIO EDUCAÇÃO
	46-DISPONIBILIDADE FINANCEIRA EM 31 DE DEZEMBRO DO EXERCÍCIO ANTERIO	47-(+) INGRESSO DE RECURSOS ATÉ O BIMESTRE		
46-DISPONIBILIDADE FINANCEIRA EM 31 DE DEZEMBRO DO EXERCÍCIO ANTERIO	631.488,22	0,00		0,00
47-(+) INGRESSO DE RECURSOS ATÉ O BIMESTRE	2.277.904,16	113.149,34		113.149,34
48-(-) PAGAMENTOS EFETUADOS ATÉ O BIMESTRE	1.939.435,63	113.149,34		113.149,34
48.1-(-) Orçamento do exercício	1.939.435,63	113.149,34		113.149,34
48.2-(-) Restos a pagar	0,00	0,00		0,00
49-(+) RECEITA DE APLICAÇÃO FINANCEIRA DOS RECURSOS ATÉ O BIMESTRE	969.956,75	0,00		0,00
50-(=) DISPONIBILIDADE FINANCEIRA ATÉ O BIMESTRE	969.956,75	0,00		0,00
51-(+) Ajustes	0,00	0,00		0,00
51.1 - Retenções	0,00	0,00		0,00
51.2 - Conciliação bancária	0,00	0,00		0,00
52-(=) SALDO FINANCEIRO CONCILIADO	969.956,75	0,00		0,00

FONTE: SISTEMA: Aspec Informática - UNIDADE RESPONSÁVEL: Prefeitura Municipal de Barroquinha - DATA DA EMISSÃO: 29/03/2017 - HORA DA EMISSÃO: 17:54:42

Notas: - O item 35 exibirá, nos bimestres anteriores a dezembro, o valor liquidado e a pagar sem disponibilidade financeira, para que já se tenha uma 'prévia' do valor que será deduzido em dezembro. Isto permite que se tenha conhecimento antecipado de deduções que só seriam exibidas em dezembro.


 ADEMAR PINTO VERAS
 PREFEITO


 MOURA ASSESSORIA CONTÁBIL, ENGENHARIA
 CRC-CE 011819-9


 IOLANDA FERNANDES GOMES
 Sec. do Planej. Adm. e Finanças

RREO - ANEXO 12 (LC 141/2012, art.35)

R\$ 1,00

	RECEITAS PARA APURAÇÃO DA APLICAÇÃO EM AÇÕES E SERVIÇOS PÚBLICOS DE SAÚDE	PREVISÃO INICIAL	PREVISÃO ATUALIZADA (a)	RECEITAS REALIZADAS	
				ATÉ O BIMESTRE (b)	% (c) = (b/a)x100
RECEITAS DE IMPOSTOS LÍQUIDA (I)					
Imposto Predial e Territorial Urbano - IPTU		1.010.316,51	1.010.316,51	13.357,23	1,32
Imposto sobre Transmissão de Bens Intervivos - ITBI		25.316,51	25.316,51	2.226,03	8,79
Imposto sobre Serviços de Qualquer Natureza - ISS		5.000,00	5.000,00	0,00	0,00
Imposto de Renda Retido na Fonte - IRRF		200.000,00	200.000,00	11.131,20	5,57
Imposto Territorial Rural - ITR		780.000,00	780.000,00	0,00	0,00
Multas, juros de mora e outros encargos de impostos		0,00	0,00	0,00	0,00
Divida ativa de impostos		0,00	0,00	0,00	0,00
Multas, juros de mora, atualização monetária e outros encargos da divida ativa de impostos		0,00	0,00	0,00	0,00
RECEITAS DE TRANSFERÊNCIAS CONSTITUCIONAIS E LEGAIS (II)					
Cota Parte FPM		17.170.000,00	17.170.000,00	3.108.500,31	18,10
Cota Parte ITR		13.500.000,00	13.500.000,00	2.593.849,89	19,21
Cota Parte IPVA		1.000,00	1.000,00	12,11	1,21
Cota Parte ICMS		200.000,00	200.000,00	61.942,22	30,97
Cota Parte IPI - Exportação		3.450.000,00	3.450.000,00	449.424,98	13,03
Compensações Financeiras Provenientes de Impostos e Transferências constitucionais		8.000,00	8.000,00	1.580,33	19,50
Desoneração ICMS LC 87/97		11.000,00	11.000,00	1.710,78	15,55
Outras		11.000,00	11.000,00	1.710,78	15,55
		0,00	0,00	0,00	0,00
TOTAL DE RECEITAS PARA APURAÇÃO DA APLICAÇÃO EM AÇÕES E SERVIÇOS PÚBLICOS DE SAÚDE(III) = I+II		18.180.316,51	18.180.316,51	3.121.857,54	17,17

	RECEITAS ADICIONAIS PARA FINANCIAMENTO DA SAÚDE	PREVISÃO INICIAL	PREVISÃO ATUALIZADA (c)	RECEITAS REALIZADAS	
				ATÉ O BIMESTRE (d)	% (d/c)*100
TRANSFERÊNCIAS DE RECURSOS DO SISTEMA ÚNICO DE SAÚDE - SUS (II)					
Provenientes da União		2.710.000,00	2.710.000,00	365.780,35	13,50
Provenientes do Estado		2.708.000,00	2.708.000,00	365.780,35	13,51
Desoneração ICMS (LC 87/96)		0,00	0,00	0,00	0,00
Outras receitas do SUS		0,00	0,00	0,00	0,00
TRANSFERÊNCIAS VOLUNTÁRIAS		2.000,00	2.000,00	0,00	0,00
		0,00	0,00	0,00	0,00

Adriana

RECEITAS DE OPERAÇÕES DE CRÉDITO VINCULADAS À SAÚDE	0,00	0,00	0,00	0,00
OUTRAS RECEITAS PARA FINANCIAMENTO DA SAÚDE	6.000,00	6.000,00	10.439,04	173,98
TOTAL DE RECEITAS ADICIONAIS PARA FINANCIAMENTO DA SAÚDE	2.716.000,00	2.716.000,00	376.219,39	13,85

DESPESAS COM SAÚDE (por grupo de natureza de despesa)	DOTAÇÃO INICIAL	DOTAÇÃO ATUALIZADA (e)	DESPESAS EMPENHADAS		DESPESAS LIQUIDADAS		INSCRITAS EM RESTOS A PAGAR NÃO PROCESSADOS
			ATÉ O BIMESTRE (f)	% (f/e) x 100	ATÉ O BIMESTRE (g)	% (g/e) x 100	
DESPESAS CORRENTES	7.836.000,00	7.848.700,00	4.268.803,86	54,39	843.359,48	10,75	3.425.444,38
Pessoal e encargos sociais	4.774.000,00	4.774.000,00	2.816.000,00	58,99	627.197,92	13,14	2.188.804,08
Juros e encargos da dívida	0,00	0,00	0,00	0,00	0,00	0,00	0,00
Outras despesas correntes	3.062.000,00	3.074.700,00	1.452.803,86	47,25	216.161,56	7,03	1.236.640,30
DESPESAS DE CAPITAL	632.000,00	632.000,00	0,00	0,00	0,00	0,00	0,00
Investimentos	627.000,00	627.000,00	0,00	0,00	0,00	0,00	0,00
Inversões financeiras	5.000,00	5.000,00	0,00	0,00	0,00	0,00	0,00
Amortização de dívidas	0,00	0,00	0,00	0,00	0,00	0,00	0,00
TOTAL DAS DESPESAS COM SAÚDE (IV)	8.468.000,00	8.480.700,00	4.268.803,86	50,34	843.359,48	9,94	3.425.444,38

DESPESAS COM SAÚDE NÃO COMPUTADAS PARA FINS DE APLICAÇÃO DO PERCENTUAL MÍNIMO	DOTAÇÃO INICIAL	DOTAÇÃO ATUALIZADA	DESPESAS EMPENHADAS		DESPESAS LIQUIDADAS		INSCRITAS EM RESTOS A PAGAR NÃO PROCESSADOS
			ATÉ O BIMESTRE (h)	% (h/IVF) x 100	ATÉ O BIMESTRE (i)	% (i/IVg) x 100	
DESPESAS COM INATIVOS E PENSIONISTAS	0,00	0,00	0,00	0,00	0,00	0,00	0,00
DESPESAS COM ASSISTÊNCIA À SAÚDE QUE NÃO ATENDE AO PRINCÍPIO DE ACESSO UNIVERSAL	0,00	0,00	0,00	0,00	0,00	0,00	0,00
DESPESAS CUSTEADAS COM OUTROS RECURSOS	365.780,35	365.780,35	365.780,35	8,57	365.780,35	43,37	0,00
Recursos de transferências do sistema único de saúde - SUS	365.780,35	365.780,35	365.780,35	8,57	365.780,35	43,37	0,00
Recursos de operações de crédito	0,00	0,00	0,00	0,00	0,00	0,00	0,00
Outros recursos	0,00	0,00	0,00	0,00	0,00	0,00	0,00
OUTRAS AÇÕES E SERVIÇOS NÃO COMPUTADOS	0,00	0,00	0,00	0,00	0,00	0,00	0,00
RESTOS A PAGAR NÃO PROCESSADOS INSCRITOS INDEVIDAMENTE NO EXERCÍCIO SEM DISPONIBILIDADE FINANCEIRA	-	-	3.425.444,38	-	0,00	-	0,00
DESPESAS CUSTEADAS COM DISPONIBILIDADE DE CAIXA VINCULADA AOS RESTOS A PAGAR CANCELADOS	0,00	0,00	0,00	0,00	0,00	0,00	0,00

Ademir

DESPESAS CUSTEADAS COM RECURSOS VINCULADOS A PARCELA DO PERCENTUAL MÍNIMO QUE NÃO FOI APLICADA EM AÇÕES E SERVIÇOS DE EM EXERCÍCIOS ANTERIORES	0,00	0,00	0,00	0,00	0,00	0,00	0,00	0,00	0,00
TOTAL DAS DESPESAS COM NÃO COMPUTADAS (V)	365.780,35	365.780,35	3.791.224,73	1.036,48	365.780,35	100,00	3.425.444,38		
TOTAL DAS DESPESAS COM AÇÕES E SERVIÇOS PÚBLICOS DE SAÚDE (VI)=(IV-V)	8.102.219,65	8.114.919,65	477.579,13	5,89	477.579,13	5,89			0,00

PARTICIPAÇÃO DAS DESPESAS COM AÇÕES E SERVIÇOS PÚBLICOS DE SAÚDE NAS RECEITAS DE IMPOSTOS LÍQUIDOS E TRANSFERÊNCIAS E LEGAIS - LIMITE CONSTITUCIONAL 15% - (VI)/(III)*100 (VIII)
 VALOR REFERENTE À DIFERENÇA ENTRE O VALOR EXECUTADO E O LIMITE MÍNIMO CONSTITUCIONAL (VI - (15%*III))

15,30
 9.300,50

EXECUÇÃO DE RESTOS A PAGAR NÃO PROCESSADOS COM DISPONIBILIDADE DE CAIXA	INSCRITOS	CANCELADOS/ PRESCRITOS	PAGOS	A PAGAR	PARCELA CONSIDERADA NO LIMITE
Inscritos em 2016	0,00	0,00	0,00	0,00	0,00
Inscritos em 2015	0,00	0,00	0,00	0,00	0,00
Inscritos em 2014	0,00	0,00	0,00	0,00	0,00
Inscritos em 2013	0,00	0,00	0,00	0,00	0,00
Inscritos em exercícios anteriores a 2013	0,00	0,00	0,00	0,00	0,00
TOTAL (VIII)	0,00	0,00	0,00	0,00	0,00

CONTROLE DE RESTOS A PAGAR CANCELADOS OU PRESCRITOS PARA FINS DE APLICAÇÃO DA DISPONIBILIDADE DE CAIXA CONFORME Art 24, Par 1º, 2º	RESTOS A PAGAR CANCELADOS OU PRESCRITOS		
	SALDO INICIAL	DESPESAS CUSTEADAS NO EXERC. DE REFERENCIA	SALDO FINAL (MÁG APLICADO)
Restos a pagar cancelados ou prescritos em 2017	0,00	0,00	0,00
Restos a pagar cancelados ou prescritos em 2016	0,00	0,00	0,00
Restos a pagar cancelados ou prescritos em 2015	0,00	0,00	0,00
Restos a pagar cancelados ou prescritos em 2014	0,00	0,00	0,00
Restos a pagar cancelados ou prescritos em exercícios anteriores a 2013	0,00	0,00	0,00
TOTAL	0,00	0,00	0,00

Adelmy

	LIMITE NÃO CUMPRIDO		INSCRITAS EM RESTOS A PAGAR NÃO PROCESSADOS	
	SALDO INICIAL	DESPESAS CUSTEADAS NO EXERC. DE REFERENCIA	SALDO FINAL (NÃO APLICADO)	
CONTROLE DO VALOR REFERENTE AO PERCENTUAL MÍNIMO NÃO CUMPRIDO EM EXERCÍCIOS ANTERIORES PARA FINS DE APLICAÇÃO DOS RECURSOS VINCULADOS CONFORME ARTS 25 E 26				
Restos a pagar cancelados ou prescritos em 2017	0,00	0,00	0,00	0,00
Restos a pagar cancelados ou prescritos em 2016	0,00	0,00	0,00	0,00
Restos a pagar cancelados ou prescritos em 2015	0,00	0,00	0,00	0,00
Restos a pagar cancelados ou prescritos em 2014	0,00	0,00	0,00	0,00
Restos a pagar cancelados ou prescritos em exercícios anteriores a 2013	0,00	0,00	0,00	0,00
Total	0,00	0,00	0,00	0,00
DESPESAS COM SAÚDE (por subfunção)				
	DOTAÇÃO INICIAL	DOTAÇÃO ATUALIZADA	DESPESAS EMPENHADAS	DESPESAS LIQUIDADAS
			ATÉ O BIMESTRE (1)	ATÉ O BIMESTRE (n)
			% (1/total) x100	% (n/total) x100
Atenção básica	2.405.000,00	2.405.000,00	20,16	177.066,54
Assistência hospitalar e ambulatorial	1.240.000,00	1.240.000,00	16,37	56.030,85
Suporte profilático e terapêutico	0,00	0,00	0,00	0,00
Vigilância sanitária	143.000,00	155.200,00	2,28	21.894,12
Vigilância epidemiológica	253.000,00	253.000,00	3,25	39.161,20
Alimentação e nutrição	0,00	0,00	0,00	0,00
Outras subfunções	4.427.000,00	4.427.500,00	57,95	549.186,77
TOTAL DE DESPESAS	8.468.000,00	8.480.700,00	100,00	843.359,48


FONTE: SISTEMA: Aspec Informática - UNIDADE RESPONSÁVEL: Prefeitura Municipal de Barroquinha - DATA DA EMISSÃO: 29/03/2017 - HORA DA EMISSÃO: 17:55:22

foleney

RELATÓRIO RESUMIDO DA EXECUÇÃO ORÇAMENTÁRIA
DEMONSTRATIVO DAS RECEITAS DE IMPOSTOS E
DAS DESPESAS PROPRIAS COM SAÚDE
ORÇAMENTOS FISCAL E DA SEGURIDADE SOCIAL
1º Bimestre de 2017 (Janeiro a Fevereiro)


ADEMIR PINTO VERNAS
PREFEITO


MOURA ASSESSORIA CONTABIL, ENGENHARIA
CRC-CE 011819-9


IOLANDA FERIANDES GOMES
Sec. do Planej., Adm. e Finanças

RREO - Anexo 13 (Lei no. 11.079 de 30.12.2004, arts 22,25 e 28)

R\$ 1,00

IMPACTOS DAS CONTRATAÇÕES DE PPP	SALDO TOTAL EM		REGISTROS EFETUADOS EM EXERCÍCIO 2017											
	EXERCÍCIO ANTERIOR	31 DE DEZEMBRO DO EXERCÍCIO ANTERIOR	No bimestre			Até o bimestre								
TOTAL DE ATIVOS														
Ativos constituídos pela SPE														
TOTAL DE PASSIVOS														
Obrigações decorrentes de ativos constituídos pela SPE														
Provisões de PPP														
Outros passivos														
ATOS POTENCIAIS PASSIVOS														
Obrigações contratuais														
Garantias concedidas														
DESPESAS DE PPP	EXERCÍCIO ANTERIOR	EXERCÍCIO CORRENTE (EC)	<EC + 1>	<EC + 2>	<EC + 3>	<EC + 4>	<EC + 5>	<EC + 6>	<EC + 7>	<EC + 8>	<EC + 9>			
Do ente federado, exceto (A) - (I)														
Das estatais não-dependentes (A)														
TOTAL DAS DESPESAS														
PPP A CONTRATAR (II)														
RECEITA CORRENTE LÍQUIDA(RCL)(III)	35.020.962,56	5.502.779,70												
TOTAL DAS DESPESAS CONSIDERADAS PARA O LIMITE (IV=I+II)														
TOTAL DAS DESPESAS/RCL(%) (V=IV/III)	0,00	0,00												

Nota:


FONTE: SISTEMA: ASPEC Informática - UNIDADE RESPONSÁVEL: Prefeitura Municipal de Barroquinha - DATA DA EMISSÃO: 29/03/2017 - HORA DA EMISSÃO: 17:55:47

Adelmy

RELATÓRIO RESUMIDO DA EXECUÇÃO ORÇAMENTÁRIA
DEMONSTRATIVO DAS PARCEIAS PÚBLICO-PRIVADAS
ORÇAMENTOS FISCAL E DA SEGURIDADE SOCIAL
1º bimestre de 2017 (Janeiro a Fevereiro)


ADEMAR PINTO VERAS
PREFEITO


MOURA ASSESSORA CONTÁBIL, ENGENHEIRA
CRC-CE 011819-9


TOLANDA FERNANDES GOMES
Sec. de Planej., Adm. e Finanças

LR.F, Art 48, Anexo XIV

R\$ 1,00

BALANÇO ORÇAMENTÁRIO		Até o Bimestre
RECEITAS		
Previsão Inicial da Receita		36.000.460,73
Previsão Atualizada da Receita		36.000.460,73
Receitas Realizadas		5.502.779,70
Deficit Orçamentário		0,00
Saldos de Exercícios Anteriores (Utilizados para créditos Adicionais)		2.557.308,00
DESPESAS		
Dotação Inicial		36.000.460,73
Créditos Adicionais		0,00
Dotação Atualizada		36.000.460,73
Despesas Empenhadas		16.050.068,38
Despesas Liquidadas		3.886.004,23
Despesas Pagas		1.901.239,25
Superavit Orçamentário		1.616.775,47
DESPESAS POR FUNÇÃO/SUBFUNÇÃO		
Despesas Empenhadas		16.050.068,38
Despesas Liquidadas		3.886.004,23
RECEITA CORRENTE LÍQUIDA - RCL		
Receita Corrente Líquida		35.260.964,31
RECEITAS E DESPESAS DOS REGIMES DE PREVIDÊNCIA		
Regime Geral de Previdência Social		
Receitas Previdenciárias Realizadas (I)		0,00
Despesas Previdenciárias Liquidadas (II)		0,00
Resultado Previdenciárias (III) = (I - II)		0,00
Regime Próprio de Previdência dos Servidores		
Receitas Previdenciárias Realizadas (IV)		0,00
Despesas Previdenciárias Liquidadas (V)		0,00
Resultado Previdenciário (VI) = (IV - V)		0,00

Johny

RESULTADOS NOMINAL E PRIMÁRIO			
	Meta fixada no AVF da LDO (a)	Resultado apurado até o bimestre (b)	% em relação a meta (b/a)
Resultado Nominal	0,00	-1.341.933,02	0,00 %
Resultado Primário	0,00	1.651.699,00	0,00 %

RESTOS A PAGAR POR PODER E MINISTÉRIO PÚBLICO				
	Inscrição	Cancelamento Até o bimestre	Pagamento Até o Bimestre	Saldo a Pagar
RESTOS A PAGAR PROCESSADOS				
Poder Executivo	3.393.322,52	0,00	2.870.398,96	522.923,56
Poder Legislativo	75,02	0,00	0,00	75,02
Poder Judiciário	0,00	0,00	0,00	0,00
Ministério Público	0,00	0,00	0,00	0,00
RESTOS A PAGAR NÃO PROCESSADOS				
Poder Executivo	1.307.662,84	128.334,01	315.665,69	863.663,14
Poder Legislativo	763,00	0,00	0,00	763,00
Poder Judiciário	0,00	0,00	0,00	0,00
Ministério Público	0,00	0,00	0,00	0,00
TOTAL	4.701.823,38	128.334,01	3.186.064,65	1.387.424,72

	Valor Apurado Até o Bimestre	Limites Constitucionais Anuais	
		% Mínimo a Aplicar no Exercício	% Aplicado Até o Bimestre
DESpesas com ações típicas de manutenção e desenvolvimento do ensino			
Mínimo Anual de <18%/25%> das receitas de impostos na manutenção e desenvolvimento do ensino	172.242,47	75%	5,52
Mínimo Anual de 60% do FUNDEB na remuneração do Magistério com Ensino Fundamental e Médio	1.684.241,85	60%	73,94
Mínimo Anual de 60% do FUNDEB na remuneração do Magistério com Educ. Infantil e Ensino Fundamental	0,00	60%	0,00
Complementação da União ao FUNDEB	798.650,56	R\$4.500.000,00	1,75

Adem

RECEITAS DE OPERAÇÕES DE CRÉDITO E DESPESAS DE CAPITAL	Valor Apurado Até o Bimestre	Saldo a Realizar
Receitas de operações de Crédito	0,00	0,00
Despesa de Capital Líquida	242.875,20	2.654.103,93

PROJEÇÃO ATUARIAL DOS REGIMES DE PREVIDÊNCIA	EXERCÍCIO	100.º EXERCÍCIO	200.º EXERCÍCIO	350.º EXERCÍCIO
Regime Geral de Previdência Social				
Receitas Previdenciárias (I)				
Despesas Previdenciárias (II)				
Resultado Previdenciário (I - II)				
Regime Próprio de Previdência Social dos Servidores Públicos				
Receitas Previdenciárias (IV)	0,00	0,00	0,00	0,00
Despesas Previdenciárias (V)	0,00	0,00	0,00	0,00
Resultado Previdenciário (IV - V)	0,00	0,00	0,00	0,00

RECEITAS DA ALIENAÇÃO DE ATIVOS E APLICAÇÃO DOS RECURSOS	Valor Apurado Até o Bimestre	Saldo a Realizar
Receita de Capital resultante da Alienação de Ativos		
Aplicação dos Recursos da Alienação de Ativos	0,00	0,00

DESPESAS COM AÇÕES E SERVIÇOS PÚBLICOS DE SAÚDE	Valor Apurado Até o Bimestre	Limites Constitucionais Anuais	
		% Mínimo a Aplicar no Exercício	% Aplicado Até o Bimestre
Despesas com Ações e Serviço Público de Saúde executadas com recursos de impostos	477.579,13	15,00 %	15,30 %


Ademir

DESPESAS DE CARÁTER CONTINUADO DERIVADAS DE PPP	Valor Apurado no Exercício Corrente
Despesas de Caráter Continuoado Derivadas de PPP	
Total das despesas / RCL (%)	%

FONTE: SISTEMA: Aspec Informática - UNIDADE RESPONSÁVEL: Prefeitura Municipal de Barroquinha - DATA DA EMISSÃO: 29/03/2017 - HORA DA EMISSÃO: 17:56:42


ADEMAR PINTO VERAS
PREFEITO


MOURA ASSESSORIA CONTÁBIL ENGENHARIA
(CRC-CE 011819-9)


IOLANDA FERNANDES GOMES
Sec. do Planej. Adm. e Finanças