



Estado do Ceará
Prefeitura Municipal de Barroquinha

EDITAL

A PREFEITA MUNICIPAL DE BARROQUINHA, tendo em vista o disposto no Art. 123, parágrafo 1º da Lei Orgânica do Município, e para cumprimento das exigências da Lei Complementar nº 101, torna público o Relatório de Execução Orçamentária – REO relativo ao 1º bimestre janeiro/fevereiro de 2016, demonstrado através dos anexos I a XVIII, integrantes deste Edital.

Barroquinha, 28 de março de 2016

Teresinha Maria Cerqueira Lima Gomes.
TERESINHA MARIA CERQUEIRA LIMA GOMES
Prefeita Municipal

CERTIDÃO

CERTIFICO que o Relatório supra citado foi publicado através de afixação nos locais determinados para isto, conforme determina o art. 123, Parágrafo 1º da Lei Orgânica deste Município e através do site www.barroquinha.ce.gov.br

Barroquinha, 28 de março de 2016.


Rildo Eduardo Veras Gouveia
Controlador do Município
Portaria: nº 1188817/2016

RREO - ANEXO I (LRF, Art. 52, inciso I, alínea 'a' e 'b' do inciso II e § 10.)

R\$ 1,00

RECEITAS ORÇAMENTÁRIAS	PREVISÃO INICIAL	PREVISÃO ATUALIZADA (a)	RECEITAS REALIZADAS				SALDO A REALIZAR (a-c)
			NO BIMESTRE (b)	% b/a	ATE O BIMESTRE (c)	% c/a	
RECEITAS (exceto Intra-orçamentárias) (I)	35.780.000,00	35.780.000,00	5.262.777,95	14,71	5.262.777,95	14,71	30.517.222,05
RECEITAS CORRENTES	35.770.000,00	35.770.000,00	5.262.777,95	14,71	5.262.777,95	14,71	30.507.222,05
RECEITA TRIBUTÁRIA	550.000,00	550.000,00	18.950,37	3,45	18.950,37	3,45	531.049,63
Impostos	530.000,00	530.000,00	14.274,50	2,69	14.274,50	2,69	515.725,50
Taxas	20.000,00	20.000,00	4.675,87	23,38	4.675,87	23,38	15.324,13
RECEITA DE CONTRIBUIÇÕES	240.000,00	240.000,00	49.016,23	20,42	49.016,23	20,42	190.983,77
Contribuições de iluminação pública	240.000,00	240.000,00	49.016,23	20,42	49.016,23	20,42	190.983,77
RECEITA PATRIMONIAL	532.150,00	532.150,00	4.192,14	0,79	4.192,14	0,79	527.957,86
Receitas imobiliárias	2.000,00	2.000,00	0,00	0,00	0,00	0,00	2.000,00
Receitas de valores mobiliários	530.150,00	530.150,00	4.192,14	0,79	4.192,14	0,79	525.957,86
RECEITA DE SERVIÇOS	102.000,00	102.000,00	0,00	0,00	0,00	0,00	102.000,00
TRANSFERRÊNCIAS CORRENTES	34.116.850,00	34.116.850,00	5.188.319,60	15,21	5.188.319,60	15,21	28.928.530,40
Transferências de Intergovernamentais	33.611.850,00	33.611.850,00	5.188.319,60	15,44	5.188.319,60	15,44	28.423.530,40
Transferências de convênios	305.000,00	305.000,00	0,00	0,00	0,00	0,00	305.000,00
OUTRAS RECEITAS CORRENTES	229.000,00	229.000,00	0,00	0,00	0,00	0,00	229.000,00
Multa e juros de mora	20.000,00	20.000,00	2.290,61	1,00	2.290,61	1,00	20.000,00
Indenizações e restituições	109.000,00	109.000,00	342,36	1,71	342,36	1,71	226.700,39
Receita da dívida ativa	50.000,00	50.000,00	388,47	0,36	388,47	0,36	19.657,64
Receitas correntes diversas	50.000,00	50.000,00	858,95	1,72	858,95	1,72	108.611,53
RECEITAS DE CAPITAL	10.000,00	10.000,00	709,83	1,42	709,83	1,42	49.290,17
TRANSFERRÊNCIAS DE CAPITAL	10.000,00	10.000,00	0,00	0,00	0,00	0,00	10.000,00
Transferências de convênios	10.000,00	10.000,00	0,00	0,00	0,00	0,00	10.000,00
RECEITAS (Intra-orçamentárias) (II)	0,00	0,00	0,00	0,00	0,00	0,00	10.000,00
SUBTOTAL DAS RECEITAS (III) = (I + II)	35.780.000,00	35.780.000,00	5.262.777,95	14,71	5.262.777,95	14,71	30.517.222,05
OPERAÇÕES DE CREDITO / REFINANCIAMENTO (IV)							
OPERAÇÕES DE CREDITO INTERNAS							
Para refinanciamento da dívida mobiliária							
Para refinanciamento da dívida contratual							
OPERAÇÕES DE CREDITO EXTERNAS							
Para refinanciamento da dívida mobiliária							

Divida mobiliária														
Outras dividas														
AMORT. DA DIVIDA EXT														
Divida mobiliária														
Outras dividas														
SUBTOTAL COM REMANCIAMENTO (XII) = (O+XI)	35.780.000,00	35.780.000,00	16.955.234,02	16.955.234,02	18.824.765,98	4.138.103,77	4.138.103,77	31.641.896,23	2.152.172,84	12.817.130,25				
SUPERAVIT (XIII)	-	-	-	-	-	-	1.124.674,18	-	-	-				
TOTAL (XIV) = (XII+XIII)	35.780.000,00	35.780.000,00	16.955.234,02	16.955.234,02	18.824.765,98	4.138.103,77	5.262.777,95	31.641.896,23	2.152.172,84	12.817.130,25				

RECEITAS ORÇAMENTÁRIAS	PREVISÃO INICIAL	PREVISÃO ATUALIZADA (a)	RECEITAS REALIZADAS			SALDO A REALIZAR (a-c)
			NO BIMESTRE (b)	% b/a	ATÉ O BIMESTRE (c)	
RECEITAS (Intra-orçamentárias) (II)	0,00	0,00	0,00	0,00	0,00	0,00
RECEITAS CORRENTES	0,00	0,00	0,00	0,00	0,00	0,00
RECEITAS DE CAPITAL	0,00	0,00	0,00	0,00	0,00	0,00

DESPESAS INTRA-ORÇAMENTÁRIAS	DOTAÇÃO INICIAL (d)	DOTAÇÃO ATUALIZADA (e)	DESPESAS EMPENHADAS		SALDO (g)=(e-f)	DESPESAS LIQUIDADAS		SALDO (i)=(e-h)	DESPESAS PAGAS ATÉ O BIMESTRE (j)	INSCRITAS EM RESTOS A PAGAR NÃO PROCESSADOS (k)
			NO BIMESTRE	ATÉ O BIMESTRE (f)		NO BIMESTRE	ATÉ O BIMESTRE (h)			
DESPESAS (intra-orçamentárias) (IX)	0,00	0,00	0,00	0,00	0,00	0,00	0,00	0,00	0,00	0,00
DESPESAS CORRENTES	0,00	0,00	0,00	0,00	0,00	0,00	0,00	0,00	0,00	0,00
DESPESAS DE CAPITAL	0,00	0,00	0,00	0,00	0,00	0,00	0,00	0,00	0,00	0,00

Fonte: SISTEMA: ASPIC Informática - UNIDADE RESPONSÁVEL: Prefeitura Municipal de Barroquinha - DATA DA EMISSÃO: 28/03/2016 - HORA DA EMISSÃO: 09:55:26


Notas: (*) - No modelo da STN Inexiste coluna para reduções de dotação. Por este motivo, as reduções foram deduzidas na própria coluna de 'créditos adicionais', motivo pelo


Ceará
Governo Municipal de Barroquinha
Consolidado

RELATÓRIO RESUMIDO DA EXECUÇÃO ORÇAMENTÁRIA
BALANÇO ORÇAMENTÁRIO
ORÇAMENTOS FISCAL E DA SEGURIDADE SOCIAL
1º bimestre de 2016 (Janeiro a Fevereiro)

Pág.: 0004

qual esta coluna poderá conter valores negativos, não sendo portante nenhum erro ser exibido valores negativos na coluna 'Créditos adicionais'.


TERESINHA MARIA CERQUEIRA LIMA GOMES MOURA ASSESSORA CONTÁBIL, ENGENHEIRA
PREFEITA GC/CE 011819-9


AMÂNDAS DE ARAÚJO PEREIRA
Sec. do Planej., Adm. e Finanças

FUNÇÃO / SUBFUNÇÃO	DOTAÇÃO INICIAL	DOTAÇÃO ATUALIZADA (a)	DESPESAS EMPENHADAS			SALDO (c) = (a-b)	DESPESAS LIQUIDADAS			SALDO (e) = (a-d)
			NO BIMESTRE	ATÉ O BIMESTRE (b)	% (b/total b)		NO BIMESTRE	ATÉ O BIMESTRE (d)	% (d/total d)	
DESPESAS (EXCETO INTRA-ORÇAMENTARIAS) (1)	35.780.000,00	35.780.000,00	16.955.234,02	16.955.234,02	100,00	18.824.765,98	4.138.303,77	4.138.303,77	11,57	31.641.896,23
LEGISLATIVA	1.100.000,00	1.100.000,00	0,00	0,00	0,00	1.100.000,00	0,00	0,00	0,00	1.100.000,00
Ação Legislativa	1.100.000,00	1.100.000,00	0,00	0,00	0,00	1.100.000,00	0,00	0,00	0,00	1.100.000,00
ADMINISTRAÇÃO	4.672.000,00	4.691.000,00	2.280.026,26	2.280.026,26	13,45	2.410.973,74	551.978,74	551.978,74	13,34	4.139.021,26
Planejamento e Orçamento	8.000,00	8.000,00	0,00	0,00	0,00	8.000,00	0,00	0,00	0,00	8.000,00
Administração Geral	4.609.000,00	4.628.000,00	2.280.026,26	2.280.026,26	13,45	2.347.973,74	551.978,74	551.978,74	13,34	4.076.021,26
Administração Financeira	47.000,00	47.000,00	0,00	0,00	0,00	47.000,00	0,00	0,00	0,00	47.000,00
Comunicação Social	8.000,00	8.000,00	0,00	0,00	0,00	8.000,00	0,00	0,00	0,00	8.000,00
SEGURANÇA PÚBLICA	156.000,00	156.000,00	90.200,40	90.200,40	0,53	65.799,60	29.063,90	29.063,90	0,70	126.936,10
Defesa do Interesse Púb. no	156.000,00	156.000,00	90.200,40	90.200,40	0,53	65.799,60	29.063,90	29.063,90	0,70	126.936,10
ASSISTÊNCIA SOCIAL	1.776.800,00	1.799.100,00	552.508,55	552.508,55	3,26	1.246.591,45	133.297,75	133.297,75	3,70	1.665.802,25
Administração Geral	931.000,00	931.000,00	445.279,66	445.279,66	2,63	485.720,34	123.388,93	123.388,93	2,98	807.611,07
Assistência ao Idoso	561.000,00	569.400,00	37.530,80	37.530,80	0,22	531.869,20	14.723,34	14.723,34	0,36	554.676,66
Assistência ao Portador de D	4.000,00	4.000,00	0,00	0,00	0,00	4.000,00	0,00	0,00	0,00	4.000,00
Assistência à Criança e ao A	110.800,00	117.200,00	51.162,00	51.162,00	0,30	66.038,00	12.370,34	12.370,34	0,30	104.829,66
ASSISTÊNCIA COMUNITÁRIA	170.000,00	177.500,00	18.536,09	18.536,09	0,11	158.963,91	2.815,14	2.815,14	0,07	174.684,86
SAÚDE	8.120.000,00	8.631.100,00	5.397.803,93	5.397.803,93	31,84	3.233.296,07	908.171,22	908.171,22	11,95	7.722.928,78
Administração geral	3.896.000,00	4.148.500,00	2.385.263,77	2.385.263,77	14,07	1.763.236,23	526.052,58	526.052,58	12,71	3.622.447,42
Atenção básica	2.951.000,00	3.075.500,00	1.880.687,42	1.880.687,42	11,09	1.194.312,58	284.332,10	284.332,10	6,87	2.790.667,90
Assistência Hospitalar e Amb	930.000,00	1.049.500,00	864.678,06	864.678,06	5,10	184.821,94	47.235,63	47.235,63	1,14	1.002.264,37
Vigilância Sanitária	137.000,00	140.100,00	103.271,51	103.271,51	0,61	36.828,49	18.712,32	18.712,32	0,45	121.387,68
Vigilância Epidemiológica	206.000,00	218.000,00	163.903,17	163.903,17	0,97	54.096,83	31.838,59	31.838,59	0,77	186.161,41
EDUCAÇÃO	14.541.000,00	14.569.700,00	6.989.892,88	6.989.892,88	41,23	7.579.807,12	1.785.209,18	1.785.209,18	43,14	12.784.490,82
Ensino Fundamental	14.541.000,00	14.569.700,00	6.989.892,88	6.989.892,88	41,23	7.579.807,12	1.785.209,18	1.785.209,18	43,14	12.784.490,82
CULTURA	458.000,00	558.000,00	93.383,52	93.383,52	0,55	464.616,48	23.351,04	23.351,04	0,56	534.648,96
direitos DA CIDADANIA	22.000,00	22.000,00	0,00	0,00	0,00	22.000,00	0,00	0,00	0,00	22.000,00
Direitos Individuais, Coleti	22.000,00	22.000,00	0,00	0,00	0,00	22.000,00	0,00	0,00	0,00	22.000,00

RELATÓRIO RESUMIDO DA EXECUÇÃO ORÇAMENTÁRIA
 DEMONSTRATIVO DA EXECUÇÃO DAS DESPESAS POR FUNÇÃO/SUBFUNÇÃO
 ORÇAMENTO FISCAL E DA SEGURIDADE SOCIAL
 1º bimestre de 2016 (Janeiro a Fevereiro)

RREO - Anexo 2 (LRF, Art. 52, inciso II, alínea 'c')

R\$ 1,00

FUNÇÃO / SUBFUNÇÃO	DOTAÇÃO INICIAL	DOTAÇÃO ATUALIZADA (a)	DESPESAS EMPENHADAS			SALDO (c) = (a-b)	DESPESAS LIQUIDADAS			SALDO (e) = (a-d)
			NO BIMESTRE	ATÉ 0 BIMESTRE (b)	%		NO BIMESTRE	ATÉ 0 BIMESTRE (d)	%	
TOTAL (III) = (I + II)	35.780.000,00	35.780.000,00	16.955.234,02	16.955.234,02	100,00	18.824.765,98	4.138.103,77	4.138.103,77	11,57	31.641.896,23

FONTE: SISTEMA: Aspect Informática - UNIDADE RESPONSÁVEL: Prefeitura Municipal de Barroquinha - DATA DA EMISSÃO: 28/03/2016 - HORA DA EMISSÃO: 09:55:45

Terestina Maria Gezeira Lima Gomes
 TERESTINA MARIA CERQUEIRA LIMA GOMES
 PREFEITA
 MOURA ASSESSORIA CONTÁBIL, ENGENHARIA
 CRC/CE 011819-9

Amândias de Araújo Pereira
 AMANDAJS DE ARAUJO PEREIRA
 Sec. do Planej. Adm. e Finanças

ESPECIFICAÇÃO	EVOLUÇÃO DA RECEITA REALIZADA NOS ÚLTIMOS 12 MESES											
	Mar/2015	Abr/2015	Mai/2015	Jun/2015	Jul/2015	Ago/2015	Set/2015					
RECEITAS CORRENTES (I)	2.489.041,19	3.180.607,15	2.633.249,14	3.157.655,64	2.233.012,91	2.800.156,22	2.085.271,08					
Receita tributária	59.211,78	7.645,75	11.202,83	122.414,75	6.981,26	13.430,43	6.767,65					
IPRU	0,00	0,00	0,00	0,00	0,00	0,00	0,00					
ISS	54.836,57	2.859,68	7.629,89	53.592,00	4.660,05	11.624,16	4.137,76					
ITRBI	0,00	120,00	0,00	0,00	100,00	0,00	0,00					
IRRF	3.532,30	1.740,90	1.732,12	178.111,33	1.732,12	1.806,27	1.745,62					
Outras receitas tributárias	842,91	2.932,17	1.840,82	711,42	489,09	0,00	884,27					
Receita de contribuições	17.199,33	17.942,54	23.060,90	0,00	46.791,84	27.771,96	23.964,63					
Receita patrimonial	1.797,90	2.155,94	1.713,28	173.128,31	2.168,70	2.579,02	3.151,80					
Receita de serviços	0,00	0,00	0,00	0,00	58.275,00	188.550,00	0,00					
Transferências correntes	2.409.075,78	3.141.856,57	2.534.104,65	2.723.581,01	2.098.194,89	2.561.043,51	2.049.920,72					
Cota-parte do FPM	910.295,59	982.450,19	1.208.139,66	1.051.203,98	920.819,96	910.374,05	758.984,50					
Cota-parte do ICMS	268.461,98	272.180,71	282.329,52	281.311,87	266.386,21	279.235,59	302.142,21					
Cota-parte do IPVA	14.455,01	17.293,73	11.722,29	7.771,12	4.964,36	4.617,79	3.178,07					
Cota-parte do ITR	1.141,93	0,00	85,42	0,00	150,97	20,79	201,87					
Transferências da LC 87/96	0,00	3.785,24	946,31	946,31	946,31	946,31	946,31					
Transferências da LC 61/89	954,94	1.000,19	1.128,33	1.074,73	990,05	1.033,45	1.030,46					
Transferências do Fundeb	790.309,71	1.539.075,31	704.154,43	994.927,49	556.873,62	941.139,01	584.968,64					
Outras transferências correntes	423.456,62	326.071,20	405.598,69	386.345,51	347.063,41	423.656,52	398.448,66					
Outras receitas correntes	1.756,40	11.006,35	3.167,48	28.531,57	20.601,22	6.781,30	1.466,28					
DEDUÇÕES (II)	238.870,88	255.341,96	296.644,61	268.246,64	210.166,27	239.038,87	213.090,56					
Ded. de receita para formação do Fundeb	238.870,88	255.341,96	296.644,61	268.246,64	210.166,27	239.038,87	213.090,56					
RECEITA CORRENTE LÍQUIDA (III)=(I-II)	2.250.170,31	2.925.265,19	2.336.604,53	2.889.409,00	2.022.846,64	2.561.117,35	1.872.180,52					

ESPECIFICAÇÃO	EVOLUÇÃO DA RECEITA REALIZADA NOS ÚLTIMOS 12 MESES						TOTAL (ÚLTIMOS 12 MESES)	PREVISÃO ATUALIZADA EXERCÍCIO
	Out/2015	Nov/2015	Dez/2015	Jan/2016	Fev/2016			
RECEITAS CORRENTES (I)	3.094.389,28	2.489.567,35	5.137.005,48	3.143.004,71	2.701.406,03	35.144.366,18	39.033.300,00	
Receita tributária	27.589,34	7.169,77	414.352,85	9.356,02	9.594,33	805.716,78	550.000,00	
IPTU	0,00	0,00	161,81	3.097,06	0,00	3.258,87	55.000,00	
ISS	10.046,72	2.865,30	151.793,06	3.350,04	6.412,91	323.808,14	160.000,00	
ITRBI	680,00	0,00	0,00	0,00	0,00	900,00	5.000,00	
ITRIRF	15.635,65	3.491,24	252.371,34	0,00	1.414,49	463.313,38	310.000,00	
Outras receitas tributárias	1.226,97	813,23	26.64	2.908,92	1.766,95	14.436,39	20.000,00	
Receita de contribuições	25.099,71	25.643,34	26.499,39	25.529,81	23.486,42	282.989,87	240.000,00	
Receita patrimonial	1.514,11	3.173,25	309.145,77	1.546,78	2.645,36	504.720,22	532.150,00	
Receita de serviços	0,00	0,00	0,00	0,00	0,00	246.825,00	102.000,00	
Transferências correntes	3.007.182,95	2.430.825,30	3.219.982,59	3.105.469,31	2.664.483,08	32.005.720,36	37.380.150,00	
Cota-parte do FPM	863.850,15	975.354,63	1.649.260,37	1.064.616,12	1.332.745,47	12.628.094,67	12.900.000,00	
Cota-parte do ICMS	280.015,98	292.621,69	309.989,75	284.453,19	175.689,57	3.274.818,27	3.210.000,00	
Cota-parte do PVA	3.247,02	967,81	3.147,05	23.379,23	23.425,00	120.168,50	180.000,00	
Cota-parte do ITR	855,83	37,77	6,84	0,00	0,00	2.501,42	3.500,00	
Transferências da LC 87/96	946,31	946,31	1.096,18	927,79	927,79	13.211,30	11.000,00	
Transferências da LC 61/89	1.218,45	1.110,12	1.096,18	888,79	686,42	12.252,11	13.000,00	
Transferências do Fundeb	927.655,73	825.463,42	888.853,98	1.293.401,66	869.809,51	10.916.632,51	11.598.000,00	
Outras transferências correntes	929.393,48	334.323,55	366.682,11	437.802,51	259.199,32	5.038.041,58	9.464.650,00	
Outras receitas correntes	33.003,17	22.755,69	1.167.024,88	1.102,79	1.196,82	1.298.393,95	229.000,00	
DEDUÇÕES (II)	229.783,03	253.985,63	287.127,13	274.675,24	306.957,55	3.073.928,37	3.263.300,00	
Ded. de receita para formação do Fundeb	229.783,03	253.985,63	287.127,13	274.675,24	306.957,55	3.073.928,37	3.263.300,00	
RECEITA CORRENTE LÍQUIDA (III)=(I-II)	2.864.606,25	2.235.581,72	4.849.878,35	2.868.329,47	2.394.448,48	32.070.437,81	35.770.000,00	

FONTE: SISTEMA: Aspec Informática - UNIDADE RESPONSÁVEL: Prefeitura Municipal de Barroquinha - DATA DA EMISSÃO: 28/03/2016 - HORA DA EMISSÃO: 09:55:54

Ceará
Governo Municipal de Barroquinha
Consolidado
RREO - ANEXO 3 (LRF, Art. 53, Inciso I)

RELATORIO RESUMIDO DA EXECUÇÃO ORÇAMENTÁRIA
DEMONSTRATIVO DA RECEITA CORRENTE LÍQUIDA
ORÇAMENTO FISCAL E DA SEGURIDADE SOCIAL
1º bimestre de 2016 (até Fevereiro)

Pág.: 0003
R\$ 1,00

Terestina Maria Queiroz Lima Gomes
TERESTINA MARIA QUEIROZ LIMA GOMES
PREFEITA
MOURA ASSESSORIA CONTÁBIL, ENGENHARIA
CRC-CE 011819-9


AMANDAJS DE ARAUJO PEREIRA
Sec. do Planej. Adm. e Finanças

RREO - ANEXO 5 (LRF, Art. 53, inciso III)

R\$ 1,00

DÍVIDA FISCAL LÍQUIDA	S A L D O S		
	EM 31/DEZ/2015 (a)	EM NOV/15 a DEZ/15 (b)	EM JAN/16 a FEV/16 (c)
DÍVIDA CONSOLIDADA (I)	6.000,00	6.000,00	152.849,80
DEBÍDUOS (II)			
Disponibilidade de caixa bruta	3.997.460,64	3.997.460,64	4.634.223,87
Demais haveres financeiros	4.987.115,42	4.987.115,42	4.993.870,88
(-) Restos a pagar processados (exceto precatórios)	2.044.037,47	2.044.037,47	2.347.749,49
	3.033.692,25	3.033.692,25	2.707.396,50
DÍVIDA CONSOLIDADA LÍQUIDA (III) = (I - II)	-3.991.460,64	-3.991.460,64	-4.481.374,07
RECEITAS DE PRIVATIVIDADES (IV)	0,00	0,00	0,00
PASSIVOS RECONHECIDOS (V)	0,00	0,00	0,00
DÍVIDA FISCAL LÍQUIDA (VI) = (III + IV - V)	-3.991.460,64	-3.991.460,64	-4.481.374,07
RESULTADO NOMINAL		PERÍODO DE REFERÊNCIA	
		NO BIMESTRE (C-b)	ATÉ BIMESTRE (C-a)
VALOR		-489.913,43	-489.913,43
DISCRIMINAÇÃO DA META FISCAL			
META DO RESULTADO NOMINAL FIXADA NO ANEXO DE			VALOR CORRENTE
METAS FISCAIS DA LDO PARA O EXERCÍCIO DE REFERÊNCIA			0,00

REGIME PREVIDENCIÁRIO

	S A L D O S		
	EM 31/DEZ/2015 (a)	EM NOV/15 a DEZ/15 (b)	EM JAN/16 a FEV/16 (c)
DÍVIDA FISCAL LÍQUIDA PREVIDENCIÁRIA			
DÍVIDA CONSOLIDADA PREVIDENCIÁRIA (VII)			
Passivo atuarial	0,00	0,00	0,00
Demais dívidas	0,00	0,00	0,00
DEDUÇÕES (VIII)			
Disponibilidade de caixa bruta	0,00	0,00	0,00
Investimentos	0,00	0,00	0,00
Demais haveres financeiros	0,00	0,00	0,00
(-) Restos a pagar processados	0,00	0,00	0,00
DÍVIDA CONSOLIDADA LÍQUIDA PREVIDENCIÁRIA (IX) = (VII - VIII)	0,00	0,00	0,00
PASSIVOS RECONHECIDOS (X)	0,00	0,00	0,00
DÍVIDA FISCAL LÍQUIDA PREVIDENCIÁRIA (XI) = (IX - X)	0,00	0,00	0,00

FONTE: SISTEMA: Aspec Informática - UNIDADE RESPONSÁVEL: Prefeitura Municipal de Barroquinha - DATA DA EMISSÃO: 28/03/2016 - HORA DA EMISSÃO: 09:56:10

Nota - 0 valor do item 'II' somente será preenchido se for positivo.
 - Optou-se por considerar tanto os restos a pagar processados quanto as despesas orçamentárias processadas do período para a linha (-) Restos a Pagar Processados dos quadros da Dívida Fiscal Líquida e Previdenciária.
 - 0 valor do item VIII somente será preenchido se for positivo.

Ceará
Governo Municipal de Barroquinha
Consolidado

RELATÓRIO RESUMIDO DA EXECUÇÃO ORÇAMENTÁRIA
DEMONSTRATIVO DO RESULTADO NOMINAL
ORÇAMENTOS FISCAL E DA SEGURIDADE SOCIAL
1º bimestre de 2016 (Janeiro a Fevereiro)

Página : 200

Terestinha Maria Moura Lima Gomes

TERESINHA MARIA CERQUEIRA LIMA GOMES
PREFEITA

MOIRA ASSESSORIA CONTÁBIL, ENGENHARIA
CRC-CE 011819-9



AMANDA DE ARAÚJO PEREIRA
Sec. do Planej. Adm. e Finanças

RREO - ANEXO 6 (LRF, Art. 53, inciso III)

R\$ 1,00

RECEITAS PRIMARIAS	PREVISÃO ATUALIZADA	RECEITAS REALIZADAS	
		ATÉ O BIMESTRE	ATÉ O BIMESTRE ANO ANTERIOR
RECEITAS PRIMARIAS CORRENTES (I)	35.239.850,00	5.258.585,81	5.451.669,73
Recarga tributária	550.000,00	18.950,37	90.746,09
IPTU	55.000,00	3.097,06	551,53
ISS	160.000,00	9.762,95	80.682,85
ITBI	5.000,00	0,00	600,00
IRRF	310.000,00	1.414,49	1.560,81
Outras receitas tributárias	20.000,00	4.675,87	7.350,90
Recarga de contribuições	240.000,00	49.016,23	37.948,23
Outras receitas de contribuição	240.000,00	49.016,23	37.948,23
Recarga patrimonial líquida	2.000,00	0,00	0,00
Recarga patrimonial	532.150,00	4.192,14	3.284,08
(-) Aplicações financeiras	530.150,00	4.192,14	3.284,08
Transferências correntes	34.116.850,00	5.188.319,60	5.311.701,80
Cota-parte do PPI	10.320.000,00	1.917.889,33	1.979.300,87
Cota-parte do ICMS	2.568.000,00	368.114,20	418.209,83
Cota-parte do IPVA	144.000,00	39.043,38	38.721,72
Convênios	200.000,00	0,00	0,00
Outras transferências correntes	20.864.850,00	2.865.272,69	2.875.469,38
Demais receitas correntes	331.000,00	2.299,61	11.273,61
Dívida ativa	50.000,00	858,95	1.082,02
Diversas receitas correntes	281.000,00	1.440,66	10.191,59
RECEITAS DE CAPITAL (II)	10.000,00	0,00	0,00
Operações de crédito (III)	0,00	0,00	0,00
Amortização de empréstimos (IV)	0,00	0,00	0,00
Alienação de bens (V)	10.000,00	0,00	0,00
Transferências de capital	10.000,00	0,00	0,00
Convênios	10.000,00	0,00	0,00
RECEITAS PRIMARIAS DE CAPITAL (VI)= (II - III - IV - V)	10.000,00	0,00	0,00
RECEITA PRIMÁRIA TOTAL (VII)= (I + VI)	35.249.850,00	5.258.585,81	5.451.669,73


DESPESAS PRIMÁRIAS	DOTAÇÃO	DESPESAS EMPENHADAS				DESPESAS LIQUIDADAS	
		ATUALIZADA	ATÉ O BIMESTRE EXERCÍCIO ATUAL	ATÉ O BIMESTRE EXERCÍCIO ANTERIOR	ATÉ O BIMESTRE EXERCÍCIO ATUAL	ATÉ O BIMESTRE EXERCÍCIO ANTERIOR	
DESPESAS CORRENTES (VIII)	31.626.700,00	15.681.596,58	30.977.446,22	3.890.134,50	3.471.343,02		
Pessoal e encargos sociais	19.926.000,00	9.685.609,57	18.577.901,87	2.694.438,39	2.306.086,60		
Juros e encargos da dívida (IX)	10.000,00	0,00	0,00	0,00	0,00		
Outras despesas correntes	11.700.700,00	5.995.987,01	12.399.544,35	1.195.696,11	1.165.256,42		
DESPESAS PRIMÁRIAS CORRENTES (X) = (VIII - IX)	31.626.700,00	15.681.596,58	30.977.446,22	3.890.134,50	3.471.343,02		
DESPESAS DE CAPITAL (XI)	3.791.600,00	1.273.637,44	1.511.442,94	247.969,27	225.823,29		
Investimentos	3.531.600,00	1.094.642,32	1.317.003,58	214.819,07	196.534,94		
Inversões financeiras	60.000,00	0,00	0,00	0,00	0,00		
Concessão de empréstimos (XII)	0,00	0,00	0,00	0,00	0,00		
Aquisição de título de capital já integralizado (XIII)	0,00	0,00	0,00	0,00	0,00		
Depósitos em instituições financeiras	60.000,00	0,00	0,00	0,00	0,00		
Amortização de dívida (XIV)	200.000,00	176.995,12	194.439,36	33.150,20	29.288,35		
DESPESAS PRIMÁRIAS DE CAPITAL (XV) = (XI - XII - XIII - XIV)	3.591.600,00	1.094.642,32	1.317.003,58	214.819,07	196.534,94		
Reserva de contingência (XVI)	351.700,00	0,00	0,00	0,00	0,00		
Reserva do PPS (XVII)	0,00	0,00	0,00	0,00	0,00		
DESPESA PRIMÁRIA TOTAL (XVIII) = (X + XV + XVI + XVII)	35.570.000,00	16.776.238,90	32.294.449,80	4.104.953,57	3.667.877,96		
RESULTADO PRIMÁRIO (XIX) = (VII - XVIII)	-320.150,00	-	-	1.153.632,24	1.783.791,77		
SALDOS DE EXERCÍCIOS ANTERIORES	-	-	-	-	-		
DISCRIMINAÇÃO DA META FISCAL				VALOR CORRENTE			
META DE RESULTADO PRIMÁRIO FIXADA NO ANEXO DE METAS FISCAIS DA LOO PARA O EXERCÍCIO DE REFERÊNCIA				0,00			


FONTE: SISTEMA: Aspect Informática - UNIDADE RESPONSÁVEL: Prefeitura Municipal de Barroquinha - DATA DA EMISSÃO: 28/03/2016 - HORA DA EMISSÃO: 09:56:31

Ceará
Governo Municipal de Barroquinha
Consolidado

RELATORIO RESUMIDO DA EXECUÇÃO ORÇAMENTÁRIA
DEMONSTRATIVO DO RESULTADO PRIMÁRIO
ORÇAMENTOS FISCAL E DA SEGURIDADE SOCIAL
1º bimestre de 2016 (Janeiro a Fevereiro)

Pág.: 0003


TERESINHA MARIA CERQUEIRA LIMA GOMES MOUBA, ACESSORIA CONTÁBIL, ENGENHARIA
PREFEITA CRC-CE 011819-9


AMANDA DE ARAÚJO PEREIRA
Sec. do Planej. Adm. e Finanças

RREO - ANEXO 7 (LRF, Art. 53, inciso V)

PODER / ÓRGÃO	RESTOS A PAGAR PROCESSADOS				
	INSCRITOS		PAGOS	CANCELADOS	A PAGAR
	EM EXERCÍCIOS ANTERIORES (a)	EM 31 DE DEZ. EXERC. ANTERIOR (b)			
	(a)	(b)	(c)	(d)	(e)=(a+b-c-d)
RESTOS A PAGAR (EXCETO INTRA-ORÇAMENTÁRIO (1))	344.680,34	2.689.011,91	2.318.538,13	0,00	715.154,12
Executivo	344.680,34	2.688.498,34	2.318.538,13	0,00	714.640,55
2009-SECRETARIA DE ADMINISTRACAO E FINAN	12.194,40	0,00	0,00	0,00	12.194,40
2009-SEC. DE OBRAS, TRANSPORTE E SERV PU	15.000,00	0,00	0,00	0,00	15.000,00
2009-SECRETARIA DE ASSISTENCIA SOCIAL	5.000,00	0,00	0,00	0,00	5.000,00
2009-SECRETARIA DE EDUCACAO E CULTURA	15.000,00	0,00	0,00	0,00	15.000,00
2009-SECRETARIA DE SAUDE FMS	10.000,00	0,00	0,00	0,00	10.000,00
2010-SECRETARIA DE ADMINISTRACAO E FINAN	40.000,00	0,00	0,00	0,00	40.000,00
2010-SECRETARIA MUNICIPAL DE INFRA ESTRU	6.864,77	0,00	0,00	0,00	6.864,77
2010-SECRETARIA DE TURISMO E MEIO AMBIEN	5.002,00	0,00	0,00	0,00	5.002,00
2010-SECRETARIA DA JUVENTUDE, ESPORTE E	0,00	0,00	0,00	0,00	0,00
2011-SECRETARIA DE ADMINISTRACAO E FINAN	2.000,00	0,00	0,00	0,00	2.000,00
2012-CABINETE DO PREFEITO	3.249,00	0,00	0,00	0,00	3.249,00
2012-SEC. MUN. DE PLANEJAMENTO ADM. E FIN	16.196,56	0,00	0,00	0,00	16.196,56
2012-SECRETARIA MUNICIPAL DE INFRA ESTRU	9.446,60	0,00	0,00	0,00	9.446,60
2012-SEC. MUN. TURISMO E MEIO AMBIEN. RURAL E	939,00	0,00	0,00	0,00	939,00
2012-SECRETARIA DO TRABALHO E DESENV. SO	5.308,00	0,00	0,00	0,00	5.308,00
2012-SECRETARIA DE EDUCACAO E CULTURA	6.288,20	0,00	0,00	0,00	6.288,20
2012-SECRETARIA DE SAUDE FMS	4.668,00	0,00	0,00	0,00	4.668,00
2012-SECRETARIA DA JUVENTUDE, ESPORTE E	864,00	0,00	0,00	0,00	864,00
2013-SECRETARIA Municipal de Infra Estru	2.380,54	0,00	0,00	0,00	2.380,54
2013-sec.Mun. Tur.Meio Amb,Desen.Rural e	0,00	0,00	0,00	0,00	0,00
2013-SECRETARIA de Educacao	80.556,59	0,00	0,00	0,00	80.556,59
2013-SECRETARIA de Saude Fms	420,00	0,00	0,00	0,00	420,00
2013-SECRETARIA da Juventude, Esporte e	0,00	0,00	0,00	0,00	0,00
2014-sec. Mun. de Planejamento Adm. e Fin	6.858,32	0,00	900,00	0,00	5.958,32
2014-SECRETARIA Municipal de Infra Estru	12.859,96	0,00	0,00	0,00	12.859,96
2014-sec.Mun. Tur.Meio Amb,Desen.Rural e	1,34	0,00	0,00	0,00	1,34

PODER / ORGAO	RESTOS A PAGAR PROCESSADOS				
	INSCRITOS		PAGOS	CANCELADOS	A PAGAR
	EM EXERCÍCIOS ANTERIORES (a)	EM 31 DE DEZ. DE 2015 (b)			
					(a)+(b)-(c)-(d)
2014-Secretaria do Trabalho e Desenv. So	1.972,32	0,00	0,00	0,00	1.972,32
2014-Secretaria de Educacao	74.969,15	0,00	0,00	0,00	74.969,15
2014-Secretaria de Saude Fis	6.641,59	0,00	6.205,00	0,00	436,59
2015-Gabinete da Prefeitura	0,00	118.833,05	83.199,51	0,00	35.633,54
2015-Sec. Mun. de Planejamento Adm. e Fin	0,00	212.489,61	119.028,43	0,00	93.461,18
2015-Secretaria Municipal de Infra Estru	0,00	282.421,34	219.471,60	0,00	62.949,74
2015-Sec. Mun. Tur. Meio Amb. Desenv. Rural e	0,00	58.175,02	41.985,34	0,00	16.189,68
2015-Secretaria do Trabalho e Desenv. So	0,00	129.261,21	98.372,37	0,00	30.888,84
2015-Fundo Municipal de Assistencia Soci	0,00	8.322,87	7.172,87	0,00	1.150,00
2015-Fundo Municipal do Idoso	0,00	1.320,00	1.320,00	0,00	0,00
2015-Secretaria de Educacao	0,00	318.612,23	247.508,26	0,00	71.103,97
2015-FUNDEB	0,00	850.754,93	850.754,93	0,00	0,00
2015-Secretaria de Saude Fis	0,00	601.445,35	558.318,74	0,00	43.126,61
2015-Secretaria da Juventude, Esporte e	0,00	59.941,16	42.325,23	0,00	17.615,93
2015-Procuradoria Geral do Município	0,00	13.189,29	13.189,29	0,00	0,00
2015-Secretaria de Municipal de Cultur	0,00	33.732,28	28.786,56	0,00	4.945,72
Legislativo	0,00	513,57	0,00	0,00	513,57
2015-Camara Municipal de Barroquinha	0,00	513,57	0,00	0,00	513,57
Judiciário	0,00	0,00	0,00	0,00	0,00
Ministerio politico	0,00	0,00	0,00	0,00	0,00
RESTOS A PAGAR (INTRA-ORÇAMENTARIO (II))	0,00	0,00	0,00	0,00	0,00
TOTAL (III)=(C)+(II)	344.680,34	2.689.011,91	2.318.538,13	0,00	715.154,12

RELATÓRIO RESUMIDO DA EXECUÇÃO ORÇAMENTÁRIA
 DEMONSTRATIVO DOS RESTOS A PAGAR
 POR PODER E ORGAO
 ORÇAMENTOS FISCAL E DA SEGURIDADE SOCIAL
 1º bimestre de 2016 (Janeiro a Fevereiro)
 R\$ 1,00

PODER / ORGAO	RESTOS A PAGAR MAO PROCESSIONS					
	INSCRITOS		LIQUIDADOS (c)	PAGOS (d)	CANCELADOS (e)	A PAGAR (f)=(a+b-c-e)
	EM EXERCÍCIOS ANTERIORES (a)	EM 31 DE DEZ. EXERC. ANTERIOR (b)				
2014-Secretaria do Trabalho e Desenv. So	0,00	0,00	0,00	0,00	0,00	1.972,32
2014-Secretaria de Educacao	46.899,80	0,00	0,00	0,00	0,00	74.969,15
2014-Secretaria de Saude Fis	0,00	0,00	0,00	0,00	0,00	6.641,59
2015-cabinete da Prefeitura	0,00	2.240,34	2.240,34	0,00	0,00	0,00
2015-sec. Mun. de Planejamento Adm. e Fin	0,00	21.181,32	13.555,38	6.579,94	0,00	1.046,00
2015-Secretaria Municipal de Infra Estru	0,00	276.088,66	155.523,01	150.711,56	2.639,90	117.925,75
2015-sec. Mun. Meio Amb. Desenv. Rural e	0,00	21.923,84	21.923,84	0,00	0,00	0,00
2015-Secretaria do Trabalho e Desenv. So	0,00	1.996,34	1.996,34	0,00	0,00	0,00
2015-Fundo Municipal de Assistencia Soci	0,00	0,00	0,00	0,00	0,00	0,00
2015-Fundo Municipal do Idoso	0,00	0,00	0,00	0,00	0,00	0,00
2015-Secretaria de Educacao	0,00	178.334,45	20.984,64	20.984,64	7.697,19	149.652,62
2015-FINOE8	0,00	650.652,30	445.903,00	445.903,00	49.389,61	155.379,69
2015-Secretaria de Saude Fis	0,00	91.365,03	64.067,77	64.067,77	27.297,26	0,00
2015-Secretaria da Juventude, Esporte e	0,00	8.452,70	8.138,20	8.138,20	157,00	157,50
2015-Procuradoria geral do Municipio	0,00	0,00	0,00	0,00	0,00	0,00
2015-Secretaria de Municipal de Cultur	0,00	1.500,00	1.500,00	0,00	0,00	0,00
Legislativo	0,00	0,00	0,00	0,00	0,00	0,00
2015-Camara Municipal de Barroquinha	0,00	0,00	0,00	0,00	0,00	0,00
Judiciário	0,00	0,00	0,00	0,00	0,00	0,00
Munícipio público	0,00	0,00	0,00	0,00	0,00	0,00
RESTOS A PAGAR (INTRA-ORÇAMENTARIO (II))	0,00	0,00	0,00	0,00	0,00	0,00
TOTAL (III)=(I)+(II)	147.144,58	1.233.734,98	735.832,52	729.521,07	93.740,90	571.306,14

RELATÓRIO RESUMIDO DA EXECUÇÃO ORÇAMENTÁRIA
 DEMONSTRATIVO DOS RESTOS A PAGAR
 POR PODER E ÓRGÃO
 ORÇAMENTOS FISCAL E DA SEGURIDADE SOCIAL
 1º bimestre de 2016 (Janeiro a Fevereiro)
 R\$ 1,00

PODER / ÓRGÃO	RESTOS A PAGAR NÃO PROCESSADOS					
	INSCRITOS		PROCESSADOS			
	EM EXERCÍCIOS ANTERIORES (a)	EM 31 DE DEZ. EXERC. ANTERIOR (b)	LIQUIDADOS (c)	PAGOS (d)	CANCELADOS (e)	A PAGAR (f)=(a+b-c-e)
TOTAL DOS SALDOS A PAGAR (III e)+(III f) =						1.286.460,26

FONTE: SISTEMA: Aspect Informática - UNIDADE RESPONSÁVEL: Prefeitura Municipal de Barroquinha - DATA DA EMISSÃO: 28/03/2016 - HORA DA EMISSÃO: 09:56:38

NOTAS: - Os movimentos de 'liquidação de restos a pagar', 'anulação de liquidação de restos a pagar', 'anulação de pagamento' e 'reinscrição' não possuem colunas específicas neste modelo do STM, tendo sido alocados na coluna mais semelhante.
 - Mesmo que o balanço de 2016 esteja encerrado, neste relatório não constam os restos a pagar inscritos em 2016

Dorisinha Maria Bezerra Lima Gomes

TERESINHA MARIA CERQUEIRA LIMA GOMES
 PREFEITA
 MOURA ASSESSORA CONTÁBIL, ENGENHEIRA
 CRC-CE 011819-9

[Assinatura]

AMANDAJS DE ARAÚJO PEREIRA
 Sec. do Planej., Adm. e Finanças

RREO - ANEXO 8 (LDB, Art.72)

R\$ 1,00

RECEITA RESULTANTE DE IMPOSTOS (caput do art. 212 da Constituição)	PREVISÃO INICIAL	PREVISÃO ATUALIZADA (A)	RECEITAS REALIZADAS	
			ATÉ O BIMESTRE (B)	% (C) = (B/A)x100
1 - RECEITAS DE IMPOSTOS	530.000,00	530.000,00	14.274,50	2,69
1.1 - Receita resultante do imposto sobre a Propriedade Predial e Territorial Urbana - IPTU				
1.1.1 - IPTU	55.000,00	55.000,00	3.097,06	5,63
1.1.2 - Multa, juros de mora e outros encargos do IPTU	55.000,00	55.000,00	3.097,06	5,63
1.1.3 - Dívida ativa do IPTU	0,00	0,00	0,00	0,00
1.1.4 - Multa, juros de mora, atualização monetária e outros encargos da dívida ativa do IPTU	0,00	0,00	0,00	0,00
1.1.5 - Deduções da receita do IPTU	0,00	0,00	0,00	0,00
1.2 - Receita resultante do imposto sobre transmissão "inter vivos" - ITBI				
1.2.1 - ITBI	5.000,00	5.000,00	0,00	0,00
1.2.2 - Multa, juros de mora e outros encargos do ITBI	5.000,00	5.000,00	0,00	0,00
1.2.3 - Dívida ativa do ITBI	0,00	0,00	0,00	0,00
1.2.4 - Multa, juros de mora, atualização monetária e outros encargos da dívida ativa do ITBI	0,00	0,00	0,00	0,00
1.2.5 - Deduções da receita do ITBI	0,00	0,00	0,00	0,00
1.3 - Receita resultante do imposto sobre serviços de qualquer natureza - ISS				
1.3.1 - ISS	160.000,00	160.000,00	9.762,95	6,10
1.3.2 - Multa, juros de mora e outros encargos do ISS	160.000,00	160.000,00	9.762,95	6,10
1.3.3 - Dívida ativa do ISS	0,00	0,00	0,00	0,00
1.3.4 - Multa, juros de mora, atualização monetária e outros encargos da dívida ativa do ISS	0,00	0,00	0,00	0,00
1.3.5 - Deduções da receita do ISS	0,00	0,00	0,00	0,00
1.4 - Receita resultante do imposto de renda retido na fonte - IRRF				
1.4.1 - IRRF	310.000,00	310.000,00	1.414,49	0,46
1.4.2 - Multa, juros de mora e outros encargos do IRRF	310.000,00	310.000,00	1.414,49	0,46
1.4.3 - Dívida ativa do IRRF	0,00	0,00	0,00	0,00
1.4.4 - Multa, juros de mora, atualização monetária e outros encargos da dívida ativa do IRRF	0,00	0,00	0,00	0,00
1.4.5 - Deduções da receita do IRRF	0,00	0,00	0,00	0,00

9 - TOTAL DAS RECEITAS ADICIONAIS PARA FINANCIAMENTO DO ENSINO (4+5+6+7+8) | 1.137.000,00 | 1.137.000,00 | 164.614,30 | 14,48

FUNDEB

RECEITAS DO FUNDEB	PREVISÃO INICIAL	PREVISÃO ATUALIZADA	RECEITAS REALIZADAS	
			ATÉ O BIMESTRE (b)	% (c) = (b/a)x100
10 - RECEITAS DESTINADAS AO FUNDEB				
10.1 - Cota-parte FPM destinado ao Fundeb (20% de 2.1.1)	3.263.300,00	3.263.300,00	581.632,79	17,82
10.2 - Cota-parte ICMS destinado ao Fundeb (20% de 2.2)	2.580.000,00	2.580.000,00	479.472,26	18,58
10.3 - Cota-parte ICMS-desonerado destinado ao Fundeb (20% de 2.3)	642.000,00	642.000,00	92.028,56	14,33
10.4 - Cota-parte IPTU destinado ao Fundeb (20% de 2.4)	2.000,00	2.000,00	371,10	18,56
10.5 - Cota-parte ITR destinado ao Fundeb (20% de (1.5 + 2.5))	2.600,00	2.600,00	0,00	0,00
10.5 - Cota-parte IPTU destinado ao Fundeb (20% de 2.6)	700,00	700,00	0,00	0,00
11 - RECEITAS RECEBIDAS DO FUNDEB				
11.1 - Transferência de recursos do Fundeb	36.000,00	36.000,00	9.760,87	27,11
11.1 - Transferência de recursos do Fundeb	11.598.000,00	11.598.000,00	2.163.211,17	18,65
11.2 - Complementação da União ao Fundeb	8.900.000,00	8.900.000,00	1.383.595,19	15,55
11.3 - Receita de aplicação financeira dos recursos do Fundeb	2.698.000,00	2.698.000,00	779.515,98	28,89
	0,00	0,00	0,00	0,00
12 - RESULTADO LÍQUIDO DAS TRANSFERÊNCIAS DO FUNDEB (11.1 - 10)	5.636.700,00	5.636.700,00	802.062,40	14,23

[SE RESULTADO LÍQUIDO DA TRANSFERÊNCIA (12)>0] = ACRÉSCIMO RESULTANTE DAS TRANSFERÊNCIAS DO FUNDEB
 [SE RESULTADO LÍQUIDO DA TRANSFERÊNCIA (12)<0] = DECRÉSCIMO RESULTANTE DAS TRANSFERÊNCIAS DO FUNDEB

DESPESAS DO FUNDEB	DOTAÇÃO INICIAL	DOTAÇÃO ATUALIZADA	DESPESAS EMPENHADAS		DESPESAS LIQUIDADAS	
			ATÉ O BIMESTRE (e)	% (f) = (e/d)x100	ATÉ O BIMESTRE (g)	% (h) = (g/d)x100
13 - PAGAMENTO DOS PROFISSIONAIS DO MAGISTÉRIO						
13.1 - Com educação infantil	11.166.530,12	11.166.530,12	4.930.504,79	44,15	1.602.419,91	14,35
13.2 - Com educação fundamental	0,00	0,00	0,00	0,00	0,00	0,00
	11.166.530,12	11.166.530,12	4.930.504,79	44,15	1.602.419,91	14,35

14-OUTRAS DESPESAS									
14.1 - Com educação infantil	568.469,88	568.469,88	773.643,42	136,09	81.576,59	14,35			
14.2 - Com educação fundamental	0,00	0,00	0,00	0,00	0,00	0,00			
	568.469,88	568.469,88	773.643,42	136,09	81.576,59	14,35			
15 - Total de despesas do Fundeb	11.735.000,00	11.735.000,00	5.704.148,21	48,61	1.683.996,50	14,35			
DEDÜÇÕES PARA FINS DO LIMITE DO FUNDEB PARA PAGAMENTO DOS PROFISSIONAIS DO MAGISTERIO									
16- gastos a pagar inscritos no exercício sem disponibilidade financeira de recursos do Fundeb									
16.1 - FUNDEB 60%				0,00					
16.2 - FUNDEB 40%				0,00					
17- despesas custeadas com o 'superavit' financeiro do exercício ante				132.702,46					
17.1 - FUNDEB 60%				0,00					
17.2 - FUNDEB 40%				132.702,46					
18- total de deduções consideradas para fins do limite do Fundeb (16+				132.702,46					
19- total das despesas do FUNDEB para fins de limites (15-18)									
19.1 - Mínimo de 60% do FUNDEB na remuneração do magistério				1.551.294,04					
				(13-(16.1+17.1))/(111x100)%					
19.2 - Mínimo de 40% den despesa com MOE, que não remuneração do magistério				74,08					
				(14-(16.2+17.2))/(111x100)%					
19.3 - Máximo de 5% não aplicado no exercício (100-(19.1+19.2))%				3,77					
				22,15					
CONTROLE DA UTILIZAÇÃO DE RECURSOS NO EXERCÍCIO SUBSEQUENTE									
20- recursos recebidos do fundeb em exercício anterior que não foram utilizados				0,00					
21- despesas custeadas com o saldo do item 20 até o bimestre atual				0,00					

MANUTENÇÃO E DESENVOLVIMENTO DO ENSINO - DESPESAS CUSTEADAS COM A RECEITA RESULTANTE DE IMPOSTOS E RECURSOS DO FUNDEB

RECEITAS COM AÇÕES TÍPICAS DE MOE	PREVISÃO INICIAL	PREVISÃO ATUALIZADA (a)	RECEITAS REALIZADAS	
			ATÉ O BIMESTRE (b)	% (c) = (b/a)x100
22- Impostos e transferências destinadas à MOE (25% de 3)	4.211.875,00	4.211.875,00	731.003,47	17,36

DESPESAS COM AÇÕES TÍPICAS DE MOE	DOTAÇÃO INICIAL	DOTAÇÃO ATUALIZADA (d)	DESPESAS EMPENHADAS		DESPESAS LIQUIDADAS	
			ATÉ O BIMESTRE (e)	% (f)=(e/d)x100	ATÉ O BIMESTRE (g)	% (h)=(g/d)x100
23- Educação infantil:						
23.1 - Creche (23.1)	0,00	0,00	0,00	0,00	0,00	0,00
23.1.1 - Despesas custeadas com recursos do FUNDEB (23.1.1)	0,00	0,00	0,00	0,00	0,00	0,00
23.1.2 - Despesas custeadas com outros recursos de impostos (2)	0,00	0,00	0,00	0,00	0,00	0,00
23.2 - Pré-escola (23.2)	0,00	0,00	0,00	0,00	0,00	0,00
23.2.1 - Despesas custeadas com recursos do FUNDEB (23.2.1)	0,00	0,00	0,00	0,00	0,00	0,00
23.2.2 - Despesas custeadas com outros recursos de impostos (2)	0,00	0,00	0,00	0,00	0,00	0,00
24- Ensino fundamental						
24.1 - Despesas custeadas com recursos do FUNDEB	14.541.000,00	14.569.700,00	6.989.892,88	47,981	1.785.209,18	12,251
24.2 - Despesas custeadas com outros recursos de impostos	11.735.000,00	11.735.000,00	5.704.148,21	48,611	1.683.996,50	14,351
25- Ensino médio	2.806.000,00	2.834.700,00	1.285.744,67	45,361	101.212,68	3,571
26- Ensino superior	0,00	0,00	0,00	0,00	0,00	0,00
27- Ensino profissional não integrado ao ensino regular	0,00	0,00	0,00	0,00	0,00	0,00
28- Outras	0,00	0,00	0,00	0,00	0,00	0,00
29 - Total de despesas com ações típicas de MOE	14.541.000,00	14.569.700,00	6.989.892,88	47,981	1.785.209,18	12,251
INDICADORES DO FUNDEB			VALOR			
30- Resultado líquido das transferências do Fundeb						
31- Despesas custeadas com a complementação do Fundeb no exercício					802.062,40	
32- Receita de aplicação financeira dos recursos do Fundeb até o bimestre					779.515,98	
33- Despesas custeadas com superavit financeiro do exercício anterior do Fundeb					0,00	
34- Despesas custeadas com o "superavit" financeiro do exercício anterior, de outros recursos de impostos					0,00	
35- Restos a pagar inscritos no exercício sem disponibilidade financeira					191.999,81	
36- Cancelamento no exercício de restos a pagar inscritos com dispon. de recursos de impostos vinculados ao ensino					0,00	
37- Total das deduções para fins do limite constitucional					1.773.578,19	
38- Total das despesas para fins de limite (23 + 24) - 37)					11.630,99	

39-Módulo de 25% das receitas resultantes de impostos em MDE (38/3 x 100%)

0,40

OUTRAS INFORMAÇÕES PARA CONTROLE

OUTRAS DESPESAS CUSTEADAS COM RECEITAS ADICIONAIS PARA FINANCIAMENTO DO ENSINO	DOTAÇÃO INICIAL	DOTAÇÃO ATUALIZADA (d)	DESPESAS EMPENHADAS ATÉ O BIMESTRE (e)		DESPESAS LIQUIDADAS ATÉ O BIMESTRE (g)	
			ATE O BIMESTRE (f)	% (f)=(e/d)x100	ATE O BIMESTRE (h)	% (h)=(g/d)x100
40 - Despesas custeadas com a aplicação financeira de outros recursos de impostos vinculados ao ensino	0,00	0,00	0,00	0,00	0,00	0,00
41 - Despesas custeadas com a contribuição social do salário-educação	0,00	0,00	0,00	0,00	0,00	0,00
42 - Despesas custeadas com operações de crédito	0,00	0,00	0,00	0,00	0,00	0,00
43 - Despesas custeadas com outras receitas para financiamento do en	0,00	0,00	0,00	0,00	0,00	0,00
44 - Total de outras despesas custeadas com receitas adicionais para financiamento do ensino (40+41+42+43)	0,00	0,00	0,00	0,00	0,00	0,00
45 - Total geral de despesas com MDE (29+44)	1.785.209,18	1.785.209,18	1.785.209,18	100,00	1.785.209,18	100,00

RESTOS A PAGAR INSCRITOS COM DISPONIBILIDADE FINANCEIRA DE RECURSOS DE IMPOSTOS VINCULADOS AO ENSINO

46 - Restos a pagar de despesas com MDE	A PAGAR ATÉ O BIMESTRE	CANCELADOS EM EXERCÍCIO (g)
46.1 - Executadas com recursos de impostos ao ensino	225.089,71	0,00
46.2 - Executadas com recursos do FUNDEB	225.089,71	0,00

FLUXO FINANCEIRO DOS RECURSOS DO FUNDEB

47-SALDO FINANCEIRO DO FUNDEB EM 31 DE DEZEMBRO DO EXERCÍCIO ANTERIO	VALOR
48-(+) INGRESSO DE RECURSOS DO FUNDEB ATÉ O BIMESTRE	770.333,99
49-(-) PAGAMENTOS EFETUADOS ATÉ O BIMESTRE	2.163.211,17
49.1-(-) Orçamento do exercício	2.190.979,90
	2.190.979,90

Ceará
Governo Municipal de Barroquinha
Consolidado


RELATÓRIO RESUMIDO DA EXECUÇÃO ORÇAMENTÁRIA
DEMONSTR. DAS RECEITAS E DESPESAS
COM MANUTENÇÃO E DESENV. DO ENSINO - MODE
ORÇAMENTOS FISCAL E DA SEGURIDADE SOCIAL
1º bimestre de 2016 (Janeiro a Fevereiro)


Pág.: 0007

49-2(-) Restos a pagar	0,00
50-(+) RECEITA DE APLICAÇÃO FINANCEIRA DOS RECURSOS DO FUNDEB ATÉ O	0,00
51-(=) SALDO FINANCEIRO DO FUNDEB NO EXERCÍCIO ATUAL	742.565,26

FONTE: SISTEMA: ASPEC Informática - UNIDADE RESPONSÁVEL: Prefeitura Municipal de Barroquinha - DATA DA EMISSÃO: 28/03/2016 - HORA DA EMISSÃO: 09:57:28

Notas: - O item 35 exibirá, nos bimestres anteriores a dezembro, o 'valor liquidado e a pagar' sem disponibilidade financeira, para que já se tenha uma 'prévia' do valor que
que será deduzido em dezembro. Isto permite que se tenha conhecimento antecipado de deduções que só serão exibidas em dezembro.


TERESINHA MARIA CERQUEIRA LIMA GOMES MOURA ASSESSORIA CONTÁBIL, ENGENHARIA
PREFEITA CRC/CE 011819-9


AMÂNCIOS DE ARAÚJO PEREIRA
Sec. do Planej. Adm. e Finanças

RREO - ANEXO 12 (LC 141/2012, art. 33)

R\$ 1,00

RECEITAS PARA APLICAÇÃO DA AÇÃO E SERVIÇOS PÚBLICOS DE SAÚDE	PREVISÃO INICIAL	PREVISÃO ATUALIZADA (a)	RECEITAS REALIZADAS	
			ATÉ O BIMESTRE (b)	(c) = (b/a)x100 %
RECEITAS DE IMPOSTOS LÍQUIDA (I)				
Imposto Predial e Territorial Urbano - IPTU	530.000,00	530.000,00	14.274,50	2,69
Imposto sobre Transmissão de Bens Intervivos - ITBI	55.000,00	55.000,00	3.097,06	5,63
Imposto sobre serviços de qualquer natureza - ISS	5.000,00	5.000,00	0,00	0,00
Imposto de Renda Retido na Fonte - IRRF	160.000,00	160.000,00	9.762,93	6,10
Imposto Territorial Rural - ITR	310.000,00	310.000,00	1.414,49	0,46
Multas, juros de mora e outros encargos de impostos	0,00	0,00	0,00	0,00
Divida ativa de impostos	0,00	0,00	0,00	0,00
Multas, juros de mora, atualização monetária e outros encargos da dívida ativa de impostos	0,00	0,00	0,00	0,00
RECEITAS DE TRANSFERÊNCIAS CONSTITUCIONAIS E LEGAIS (II)	16.317.500,00	16.317.500,00	2.909.739,39	17,83
Cota Parte FPM	12.900.000,00	12.900.000,00	2.397.361,59	18,58
Cota Parte ITR	3.500,00	3.500,00	0,00	0,00
Cota Parte IPVA	180.000,00	180.000,00	48.804,25	27,11
Cota Parte ICMS	3.210.000,00	3.210.000,00	460.142,76	14,33
Cota Parte IPTU - Exportação	13.000,00	13.000,00	1.575,21	12,12
Compensações Financeiras Provenientes de Impostos e Transferências constitucionais	11.000,00	11.000,00	1.855,58	16,87
Desoneração ICMS LC 87/97	11.000,00	11.000,00	1.855,58	16,87
OUTRAS	0,00	0,00	0,00	0,00
TOTAL DE RECEITAS PARA APLICAÇÃO DA AÇÃO E SERVIÇOS PÚBLICOS DE SAÚDE(II) = I+II	16.847.500,00	16.847.500,00	2.924.013,89	17,36

RECEITAS ADICIONAIS PARA FINANCIAMENTO DA SAÚDE	PREVISÃO INICIAL	PREVISÃO ATUALIZADA (c)	RECEITAS REALIZADAS	
			ATÉ O BIMESTRE (d)	(d/c)*100 %
TRANSFERÊNCIAS DE RECURSOS DO SISTEMA ÚNICO DE SAÚDE - SUS (II)	2.692.230,00	2.692.230,00	438.013,10	16,27
Provenientes da União	2.690.230,00	2.690.230,00	438.013,10	16,28
Provenientes do Estado	0,00	0,00	0,00	0,00
Desoneração ICMS (LC 87/96)	0,00	0,00	0,00	0,00
Outras receitas do SUS	2.000,00	2.000,00	0,00	0,00
TRANSFERÊNCIAS VOLUNTARIAS	0,00	0,00	0,00	0,00

DESPESAS CUSTEADAS COM RECURSOS VINCULADOS A PARCELAS DO PERCENTUAL MÍNIMO QUE NÃO FOI APLICADA EM AÇÕES E SERVIÇOS DE EM EXERCÍCIOS ANTERIORES	0,00	0,00	0,00	0,00	0,00	0,00	0,00	0,00	0,00
TOTAL DAS DESPESAS COM NÃO COMPUTADAS (V)	438.013,10	438.013,10	4.927.645,81	1.125,00	438.013,10	100,00	4.489.632,71	5,74	0,00
TOTAL DAS DESPESAS COM AÇÕES E SERVIÇOS PÚBLICOS DE SAÚDE (VJ)=(CV-V)	7.681.986,90	8.193.086,90	470.158,12	5,74	470.158,12	5,74	0,00		0,00

PARTICIPAÇÃO DAS DESPESAS COM AÇÕES E SERVIÇOS PÚBLICOS DE SAÚDE NAS RECEITAS DE IMPOSTOS LÍQ. E TRANSF. CONSTITUC. E LEGAIS - LIMITE CONSTITUCIONAL 15% - (VI/(III)*100 (VII%))
 VALOR REFERENTE A DIFERENÇA ENTRE O VALOR EXECUTADO E O LIMITE MÍNIMO CONSTITUCIONAL (VI - (15%*IIIb))

16,08
 31.556,04

EXECUÇÃO DE RESTOS A PAGAR NÃO PROCESSADOS COM DISPONIBILIDADE DE CAIXA	INSCRITOS	CANCELADOS/ PRESCRITOS	PAGOS	A PAGAR	PARCELAS CONSIDERADAS NO LIMITE
Inscritos em 2015	0,00	0,00	0,00	0,00	0,00
Inscritos em 2014	0,00	0,00	0,00	0,00	0,00
Inscritos em 2013	0,00	0,00	0,00	0,00	0,00
Inscritos em 2012	0,00	0,00	0,00	0,00	0,00
Inscritos em exercícios anteriores a 2012	0,00	0,00	0,00	0,00	0,00
TOTAL (VIII)	0,00	0,00	0,00	0,00	0,00

CONTROLE DE RESTOS A PAGAR CANCELADOS OU PRESCRITOS PARA FINS DE APLICAÇÃO DA DISPONIBILIDADE DE CAIXA CONFORME ART. 24, PAR. 1º, 2º	RESTOS A PAGAR CANCELADOS OU PRESCRITOS			
	SALDO INICIAL	DESPESAS CUSTEADAS NO EXERC. DE REFERÊNCIA	SALDO FINAL (NÃO APLICADO)	
restos a pagar cancelados ou prescritos em 2016	0,00	0,00	0,00	0,00
restos a pagar cancelados ou prescritos em 2015	0,00	0,00	0,00	0,00
restos a pagar cancelados ou prescritos em 2014	0,00	0,00	0,00	0,00
restos a pagar cancelados ou prescritos em 2013	0,00	0,00	0,00	0,00
restos a pagar cancelados ou prescritos em exercícios anteriores a 2012	0,00	0,00	0,00	0,00
Total	0,00	0,00	0,00	0,00

	LIMITE NÃO CUMPRIDO		SALDO INICIAL	[DESPESAS CUSTEADAS NO EXERC. DE REFERENCIA]	SALDO FINAL (NÃO APLICADO)
	ATE O BIMESTRE (1)	% (f/total)			
Restos a pagar cancelados ou prescritos em 2016	0,00	0,00	0,00	0,00	0,00
Restos a pagar cancelados ou prescritos em 2015	0,00	0,00	0,00	0,00	0,00
Restos a pagar cancelados ou prescritos em 2014	0,00	0,00	0,00	0,00	0,00
Restos a pagar cancelados ou prescritos em 2013	0,00	0,00	0,00	0,00	0,00
Restos a pagar cancelados ou prescritos em exercicios anteriores a 2012	0,00	0,00	0,00	0,00	0,00
Total	0,00	0,00	0,00	0,00	0,00


DESPESAS COM SAÚDE (por subfunção)	DOTAÇÃO INICIAL	DOTAÇÃO ATUALIZADA	DESPESAS EMPENHADAS		DESPESAS LIQUIDADAS		RECEITAS EM RESTOS A PAGAR PROCESSADOS
			ATE O BIMESTRE (1)	% (f/total) x100	ATE O BIMESTRE (f)	% (f/total) x100	
Atenção básica	2.951.000,00	3.075.000,00	1.880.687,42	34,84	284.332,10	31,31	1.596.355,32
Assistência hospitalar e ambulatorial	930.000,00	1.049.500,00	864.678,06	16,02	47.235,63	5,20	817.442,43
suporte profilático e terapêutico	0,00	0,00	0,00	0,00	0,00	0,00	0,00
Vigilância sanitária	137.000,00	140.100,00	103.271,51	1,91	18.712,32	2,06	84.559,18
Vigilância epidemiológica	206.000,00	218.000,00	163.903,17	3,04	31.838,59	3,51	132.064,58
Alimentação e nutrição	0,00	0,00	0,00	0,00	0,00	0,00	0,00
Outras subfunções	3.896.000,00	4.148.500,00	2.385.263,77	44,29	526.052,58	57,92	1.839.211,19
TOTAL DE DESPESAS	8.120.000,00	8.631.100,00	5.397.803,93	100,00	908.171,22	100,00	4.489.632,71

FONTE: SISTEMA: ASPEC Informática - UNIDADE RESPONSÁVEL: Prefeitura Municipal de Barroquinha - DATA DA EMISSÃO: 28/03/2016 - HORA DA EMISSÃO: 09:58:03

RELATORIO RESUMIDO DA EXECUÇÃO ORÇAMENTÁRIA
DEMONSTRATIVO DAS RECEITAS DE IMPOSTOS E
DAS DESPESAS PRÓPRIAS COM SAÚDE
ORÇAMENTOS FISCAL E DA SEGURIDADE SOCIAL
1º bimestre de 2016 (Janeiro a Fevereiro)


TERESINHA MARIA CERQUEIRA LIMA GOMES
PREFEITA


MOURA ASSESSORA CONTÁBIL, ENGENHEIRA
CRC-CE 011819-9


AMÂNDIAS DE ARAÚJO PEREIRA
Sec. de Planej. Adm. e Finanças

RREO - ANEXO 13 (Lei no. 11.079 de 30.12.2004, arts 22,23 e 28)

R\$ 1,00

ESPECIFICAÇÃO	SALDO TOTAL EM 31 DE DEZEMBRO DO EXERCÍCIO ANTERIOR (a)	REGISTROS EFETUADOS EM EXERCÍCIO ATUAL		SALDO TOTAL (C)=(a+b)
		No bimestre (b)	Até o bimestre	
TOTAL DE ATIVOS				
direitos futuros				
Ativos contabilizados na SPE				
Contrapartida para provisões de PPP				
TOTAL DE PASSIVOS(C)				
Obrigações não relacionadas a serviços				
Contrapartida para ativos da SPE				
Provisões de PPP				
GARANTIAS DE PPP (II)				
SALDO LÍQUIDO DE PASSIVOS DE PPP (III) = (I-II)				
PASSIVOS CONTINGENTES				
contraprestações futuras				
Riscos não provisionados				
OUTROS PASSIVOS CONTINGENTES				
ATIVOS CONTINGENTES				
serviços futuros				
OUTROS ATIVOS CONTINGENTES				

DESPESAS DE PPP	EXERCÍCIO	EXERCÍCIO	<EC + 1>	<EC + 2>	<EC + 3>	<EC + 4>	<EC + 5>	<EC + 6>	<EC + 7>	<EC + 8>	<EC + 9>
	ANTERIOR	CORRENTE (EC)									
do ente Federado											
das estatais não-dependentes											
TOTAL DAS DESPESAS											
RECEITA CORRENTE LÍQUIDA(RCL)	32.262.633,671	5.262.777,951									
TOTAL DAS DESPESAS / RCL (%)											

Nota:

FONTE: SISTEMA: ASPEC INFORMÁTICA - UNIDADE RESPONSÁVEL: Prefeitura Municipal de Barroquinha - DATA DA EMISSÃO: 28/03/2016 - HORA DA EMISSÃO: 09:58:14

Terestina Maria Araújo Lima
 TERESTINA MARIA CERQUEIRA LIMA GOMES MOURA ASSESSORA CONTÁBIL, ENGENHEIRA
 PREFEITA CRC-CE 011819-9

Amândias de Araújo Pereira
 AMÂNDIAS DE ARAÚJO PEREIRA
 Sec. do Planej. Adm. e Finanças

LRF, Art. 48, Anexo XIV

R\$ 1,00

BALANÇO ORÇAMENTÁRIO		Até o bimestre
RECEITAS		
Previsão Inicial da Receita		35.780.000,00
Previsão Atualizada da Receita		35.780.000,00
Receitas Realizadas		5.262.777,95
Deficit Orçamentário		0,00
Saldos de Exercícios Anteriores (utilizados para créditos adicionais)		2.596.311,00
DESPESAS		
Dotação inicial		35.780.000,00
Créditos adicionais		0,00
Dotação Atualizada		35.780.000,00
Despesas Empenhadas		16.955.234,02
Despesas Liquidadas		4.138.103,77
Despesas Pagas		2.152.172,84
Superavit Orçamentário		1.124.674,18
DESPESAS POR FUNÇÃO/SUBFUNÇÃO		
		Até o bimestre
Despesas Empenhadas		16.955.234,02
Despesas Liquidadas		4.138.103,77
RECEITA CORRENTE LÍQUIDA - RCL		
		Até o bimestre
Receita Corrente Líquida		32.070.437,81
RECEITAS E DESPESAS DOS REGIMES DE PREVIDÊNCIA		
		Até o bimestre
Regime Geral de Previdência Social		
Receitas Previdenciárias Realizadas (I)		
Despesas Previdenciárias Liquidadas (II)		
Resultado Previdenciárias Liquidadas (III) = (I - II)		
Regime Próprio de Previdência Social dos servidores públicos		
Receitas Previdenciárias Realizadas (IV)		0,00
Despesas Previdenciárias Liquidadas (V)		0,00
Resultado Previdenciário (VI) = (IV - V)		0,00

RELATORIO RESUMIDO DA EXECUÇÃO ORÇAMENTÁRIA
 DEMONSTRATIVO SIMPLIFICADO DO REL. RESUMIDO DA EXECUÇÃO ORÇAMENTÁRIA
 ORÇAMENTOS FISCAL E DA SEGURIDADE SOCIAL
 1º bimestre de 2016 (Janeiro a Fevereiro)

RESULTADOS NOMINAIS E PRIMÁRIO	Meta fixada no	Resultado apurado	% em relação
	AMF da LDO (a)	até o bimestre (b)	à meta (b/a)
Resultado Nominal	0,00	-489.913,43	0,00 %
Resultado Primário	0,00	1.153.632,24	0,00 %

RESTOS A PAGAR POR PODER E MINISTÉRIO PÚBLICO	Inscrição	Cancelamento Até o bimestre	Pagamento Até o bimestre	Saldo a Pagar
Poder Executivo	3.033.128,68	0,00	2.318.538,13	720.952,00
Poder Legislativo	513,57	0,00	0,00	513,57
Poder Judiciário	0,00	0,00	0,00	0,00
Ministério Público	0,00	0,00	0,00	0,00
RESTOS A PAGAR NÃO PROCESSADOS				
Poder Executivo	1.400.879,56	93.740,90	729.521,07	571.306,14
Poder Legislativo	0,00	0,00	0,00	0,00
Poder Judiciário	0,00	0,00	0,00	0,00
Ministério Público	0,00	0,00	0,00	0,00
TOTAL	4.434.571,81	93.740,90	3.048.059,20	1.292.771,71

DESPESAS COM AÇÕES TÍPICAS DE MANUTENÇÃO E DESENVOLVIMENTO DO ENSINO	Valor Apurado Até o bimestre	Limites Constitucionais Anuais	
		% Mínimo a Aplicar no Exercício	% Aplicado Até o bimestre
Mínimo Anual de <18%/25%> das receitas de impostos na manutenção e Desenvolvimento do Ensino	11.630,99	25%	0,40
Mínimo Anual de 60% do FUNDEB na remuneração do Magistério com Ensino Fundamental e Médio	1.602.419,91	60%	227,93
Mínimo Anual de 60% do FUNDEB na remuneração do Magistério com Educ. Infantil e Ensino Fundamental	0,00	60%	0,00
Complementação da União ao FUNDEB	779.515,98	R\$4.500.000,00	17,32

RECEITAS DE OPERAÇÕES DE CRÉDITO E DESPESAS DE CAPITAL	Valor Apurado Até o Bimestre	Saldo a Realizar
Receitas de operações de Crédito	0,00	0,00
Despesa de Capital Líquida	1.273.637,44	2.517.962,56

PROJEÇÃO ATUARIAL DOS REGIMES DE PREVIDÊNCIA	EXERCÍCIO	100% EXERCÍCIO	200% EXERCÍCIO	350% EXERCÍCIO
--	-----------	----------------	----------------	----------------

Regime geral de Previdência social				
Receitas Previdenciárias (I)				
Despesas Previdenciárias (II)				
Resultado Previdenciário (I - II)				
Regime Próprio de Previdência social dos servidores públicos				
Receitas Previdenciárias (IV)				
Despesas Previdenciárias (V)				
Resultado Previdenciário (IV - V)				

RECEITAS DA ALIENAÇÃO DE ATIVOS E APLICAÇÃO DOS RECURSOS	Valor Apurado Até o Bimestre	Saldo a Realizar
Receita de Capital resultante da Alienação de Ativos	0,00	0,00
Aplicação dos Recursos da Alienação de Ativos		

DESPESAS COM AÇÕES E SERVIÇOS PÚBLICOS DE SAÚDE	Valor Apurado Até o Bimestre	Limites Constitucionais Anuais	
		% Mínimo a Aplicar no Exercício	% Aplicado Até o Bimestre
Despesas Próprias com Ações e Serviços Públicos de Saúde	470.158,12	15,00 %	16,08 %

Carã
Governo Municipal de Barroquinha
Consolidado

RELATÓRIO RESUMIDO DA EXECUÇÃO ORÇAMENTÁRIA
DEMONSTRATIVO SIMPLIFICADO DO REL. RESUMIDO DA EXECUÇÃO ORÇAMENTÁRIA
ORÇAMENTOS FISCAL E DA SEGURIDADE SOCIAL
1º bimestre de 2016 (Janeiro a Fevereiro)

Pag : 0004

DESPESAS DE CARÁTER CONTINUADO DERIVADAS DE PPP	Valor Apurado no Exercício corrente
Despesas de caráter Continuada Derivadas de PPP	
Total das Despesas / RCL (%)	%

FONTE: SISTEMA: Aspec Informática - UNIDADE RESPONSÁVEL: Prefeitura Municipal de Barroquinha - DATA DA EMISSÃO: 28/03/2016 - HORA DA EMISSÃO: 09:59:20

Bertha Moura Cerqueira Lima Gomes

TERESINHA MARIA CERQUEIRA LIMA GOMES
PREFEITA

[Assinatura]
MOURA ASSESSORIA CONTÁBIL, ENGENHARIA
CRC-CE 011819-9

[Assinatura]
AMANDA DE ARAÚJO PEREIRA
Sec. do Planej. Adm. e Finanças